

INFORME ANUAL

de

DIÁLISIS CRÓNICA

AÑO 2017

Unidad Registros Médicos

Total de pacientes dializados en el período:

3295

En hemodiálisis:

3015

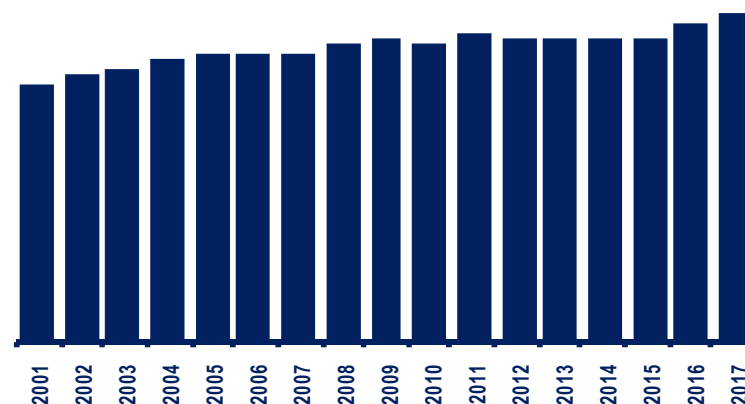
91.5 %

En diálisis peritoneal:

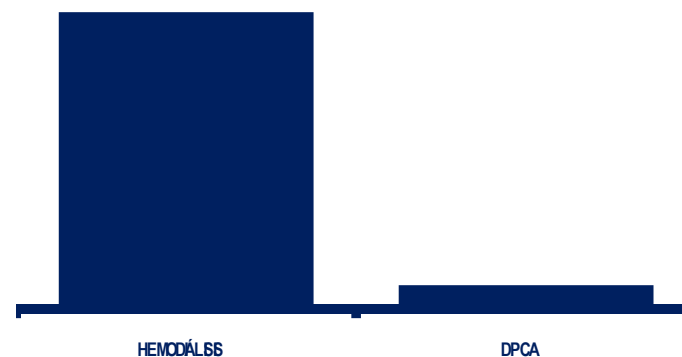
280

8.5 %

Pacientes dializados por año



Distribución por técnica

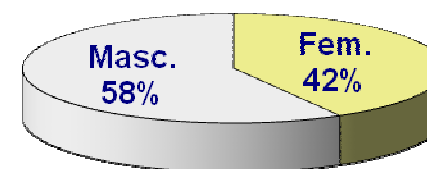


Distribución por Sexo, Origen y Procedencia

Sexo:

Femenino:	1372	41.6 %
Masculino:	1923	58.4 %
Total:	3295	100 %

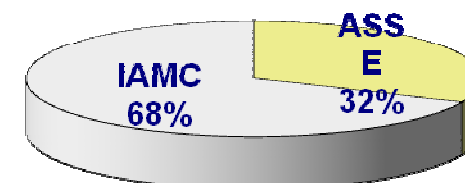
Distribución por sexo



Origen:

ASSE:	1040	31.6%
IAMC:	2240	68.0 %
SFFAA:	14	0.4 %
Total:	3295	100 %

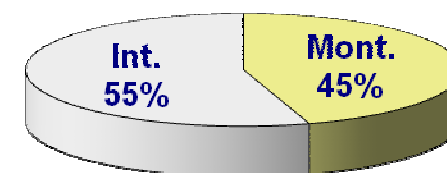
Distribución por Origen



Procedencia:

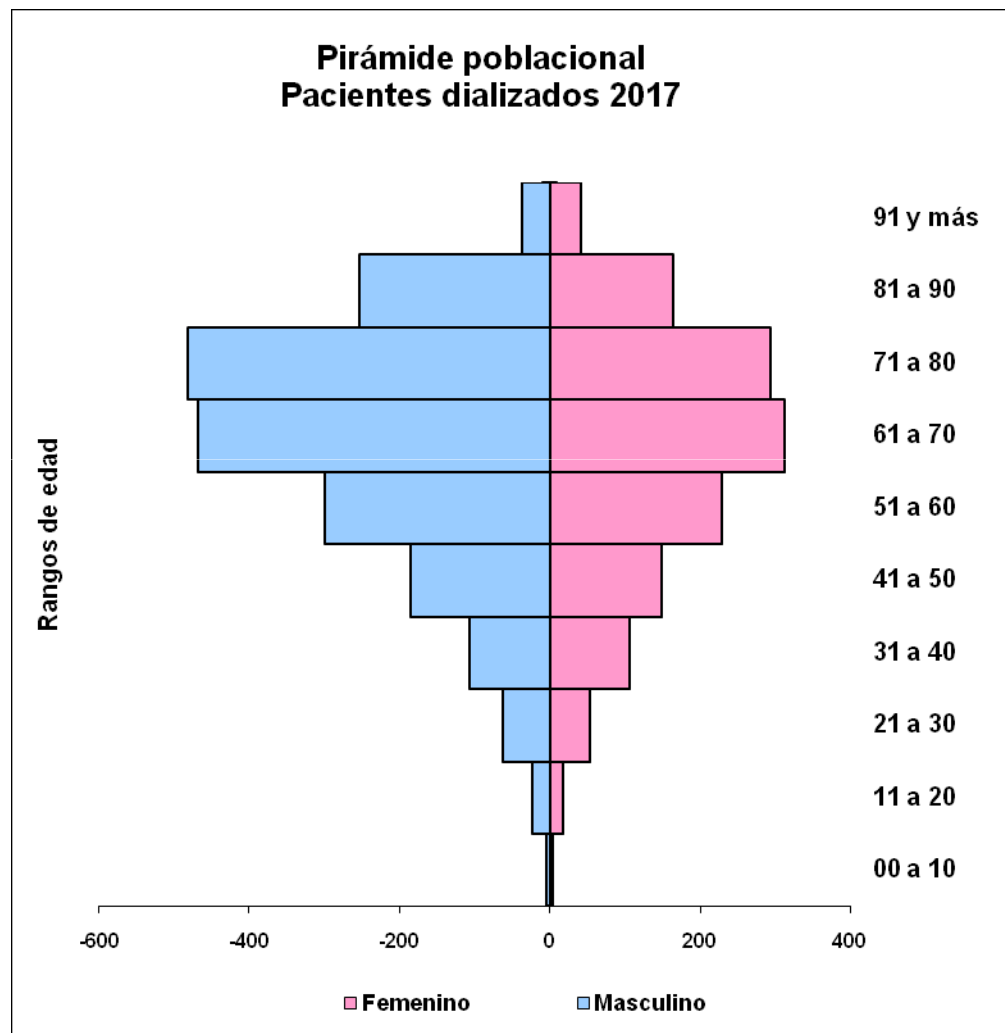
Montevideo:	1487	45.1 %
Interior:	1808	54.9 %
Total:	3295	100 %

Distribución por Procedencia



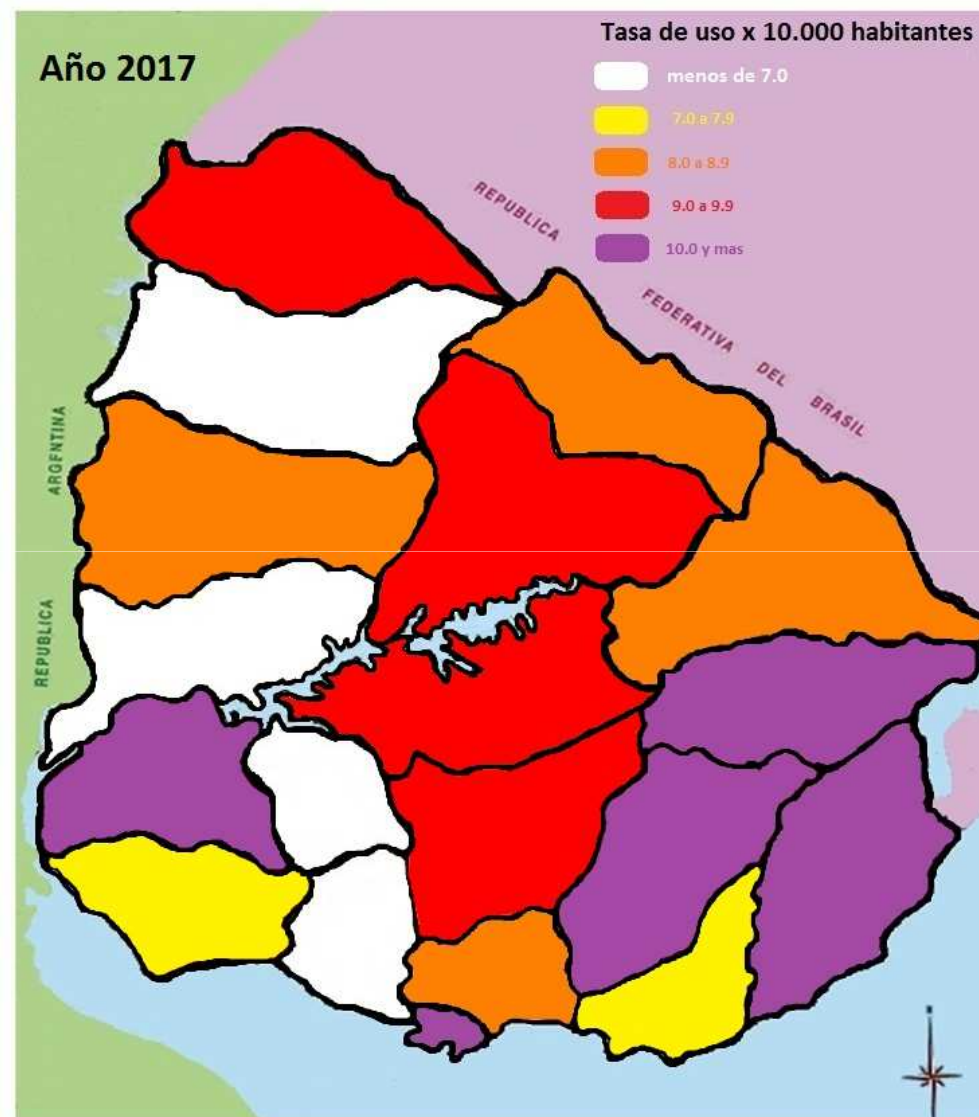
Distribución por grupos etarios

G. Etario	n	%
0 a 10 años	9	0.2
11 a 20 años	40	1.1
21 a 30 años	116	3.8
31 a 40 años	214	6.8
41 a 50 años	334	10.9
51 a 60 años	528	15.5
61 a 70 años	781	24.0
71 a 80 años	776	23.0
81 a 90 años	419	12.6
más 90 años	78	1.9
Total	3295	100



Distribución por departamento de residencia:

DEPARTAMENTO	Total de actos	Hab.	tasa x 10000 hab
ARTIGAS	74	74.810	9,9
CANELONES	520	581.532	8,9
CERRO LARGO	76	89.557	8,5
COLONIA	102	130.008	7,8
DURAZNO	55	58.996	9,3
FLORES	12	26.504	4,5
FLORIDA	66	69.312	9,5
LAVALLEJA	67	59.161	11,3
MALDONADO	131	187.576	7,0
MONTEVIDEO	1487	1.381.228	10,8
PAYSANDU	98	119.094	8,2
RIO NEGRO	38	57.644	6,6
RIVERA	94	108.319	8,7
ROCHA	83	73.999	11,2
SALTO	88	132.294	6,7
SAN JOSE	74	115.584	6,4
SORIANO	89	84.032	10,6
TACUAREMBO	90	93.039	9,7
TREINTA Y TRES	51	50.516	10,1
TOTAL	3295	3.493.205	9,4
Total Interior	1808	2.111.977	8,6

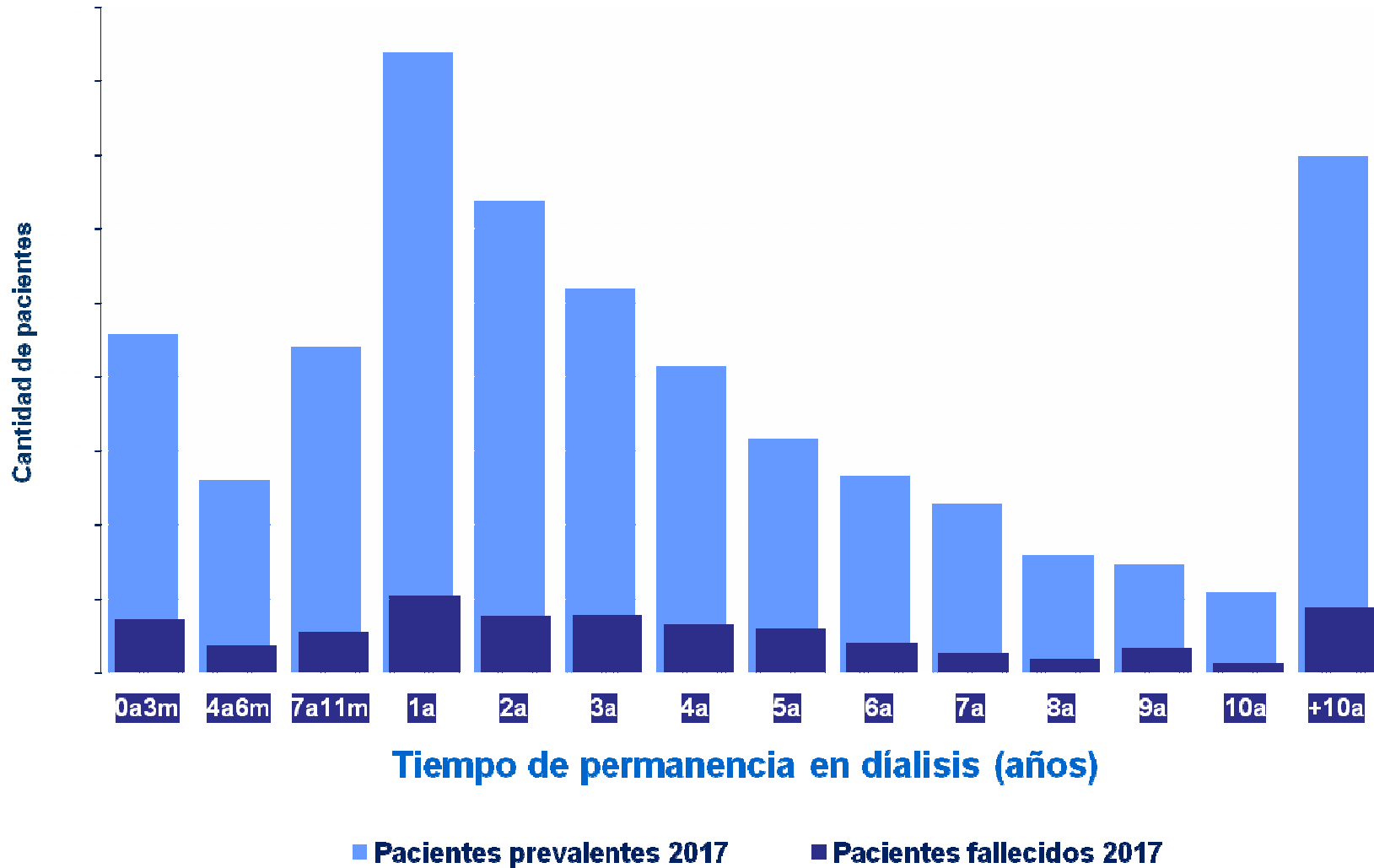


Movimientos de pacientes en el período:

Pacientes nuevos:	631	Trasplantes renales realizados:	
Ingresos a plan:	689		138
Egresos de plan:	545	Mortalidad anual x 1000 pacientes expuestos:	
Motivos de egreso:			
Trasplante:	121		155
Fallecidos:	379		
Recuperación de función:	13	Mortalidad estandarizada x edad y nefropatía x 1000 pacientes exp:	
Radicación en exterior:	9		
Abandonos	4		
Indicación médica:	19		103

Total de pacientes dializados en Diciembre: 2746

Permanencia en plan de diálisis





Referencias:

- Total de pacientes dializados en el período:** - Es la cantidad de pacientes que se dializaron al menos 1 vez dentro del período independiente del tiempo.
- Distribución por técnica:** - Es el total de pacientes dializados distribuidos según la última técnica autorizada en el período independiente de la cantidad de cambios de técnica del período
- Distribución por Sexo, Origen y Procedencia:** - Es el total de pacientes dializados distribuidos según las variables del título
- Distribución por grupos etarios:** - Es el total de pacientes dializados distribuidos según la edad
- Distribución por departamento de residencia:** - Es el total de pacientes dializados distribuidos por departamento.
- Movimientos de pacientes en el período**
- Pacientes nuevos:** - Es el total de pacientes que ingresaron a plan de diálisis por primera vez en el período.
- Ingresos a plan:** - Es el total de pacientes que ingresaron a plan de diálisis en el período ya sean pacientes nuevos o reingresos.
- Motivos de egreso:**
- Trasplantados:** - Pacientes que recibieron un trasplante renal y salieron de plan en el período
 - Fallecidos:** - Pacientes fallecidos en el período
 - Recuperación de función:** - Pacientes que recuperaron función y salieron de plan en el período
 - Radicación en exterior:** - Pacientes que se radicaron en el exterior y salieron de plan en el período
 - Abandonos** - Pacientes que abandonaron el plan de diálisis en el período
 - Indicación médica:** - Pacientes que salieron de plan en el período por indicación médica.
 - Trasplantes renales real.:** - Total de trasplantes renales realizados en el período independiente de la baja de plan
 - Mortalidad anual x 1000:** - Mortalidad anual por mil pacientes expuestos.
 - Mortalidad estandar. x 1000:** - Mortalidad estandarizada por edad y nefropatía por mil pacientes expuestos
- Total de pacientes dializados en diciembre:** - Es el total de pacientes dializados en el mes de diciembre de cada año.