



- Unidad Registros Médicos -

Informe Anual de Autorizaciones de actos médicos

Año 2013

Fecha de corte: 05/02/2014

El presente es un informe generado por la Unidad Registros Médicos del Fondo Nacional de Recursos, realizando una consulta en sus bases de datos con fecha de corte el 5 de febrero de 2014.

Las solicitudes de actos médicos se ingresan en el FNR en el sistema informático (SIDEG) para su evaluación y aprobación.

El presente es un informe descriptivo de los actos médicos autorizados durante el año 2013 y éstos se discriminan por tipo de acto, edad, sexo, origen de cobertura y residencia del paciente.

Contacto:

Lic. Amelia Correa

Jefe de Registros Médicos

acorrea@fnr.gub.uy

Total de autorizaciones año 2013: 20862

Total de autorizaciones por acto médico

CADIODESFIBRILADOR – Impl.	103	141
CADIODESFIBRILADOR – Post.	38	
CATETERISMO DER. - Adultos	37	37
CATETERISMO TERAPÉUTICO	135	135
CIRUGÍA CARDÍACA – Adulto	2338	2537
CIRUGÍA CARDÍACA – Infantil	199	
HEMODINAMIA – Infantil	95	95
MARCAPASOS – Implantes	1183	1578
MARCAPASOS – Post.	395	
PCI – Angioplastia c/hemod.	3294	7607
PCI – Angioplastia diferida	273	
PCI – Hemodinamia de adulto	4040	
PRE-TRASPLANTE CARDÍACO	18	25
TRASPLANTE CARDIACO	7	
QUEMADOS – Adultos	164	201
QUEMADOS - Infantil	37	

TMO – Alogénico	36	132
TMO – Autólogo	96	
DPCA	52	532
HEMODIÁLISIS	480	
TRASPLANTE RENAL – D. cadav	99	115
TRASPLANTE RENO-PANCREAT	3	
TRASPLANTE RENAL – D. vivo	13	
COCLEAR – Impl.	21	48
COCLEAR – Post.	27	
PRÓTESIS CADERA – Artrosis	1863	3101
PRÓTESIS CADERA – Fractura	1051	
PRÓTESIS DE CADERA – Rec.	187	
PRÓTESIS RODILLA – Implante	1672	1709
PRÓTESIS RODILLA – Revisión	37	
TOTAL ACTOS MÉDICOS		17993

Total de autorizaciones por tratamiento con medicamentos

TRAT. ANEMIA EN IRC	587
TRAT. ARTRITIS REUMATOIDEA	127
TRAT. CANCER DE COLON	169
TRAT. CANCER DE MAMA	310
TRAT. CANCER DE PULMÓN	25
TRAT. CANCER DE RIÑÓN	70
TRAT. CANCER SNC	65
TRAT. CMV	67
TRAT. DEL IAM	224
TRAT. DIABETES	199
TRAT. ENFERMEDAD DE CROHN	6
TRAT. ESCLEROSIS MÚLTIPLE	48
TRAT. ESPASTICIDAD Y DISTONIAS	97
TRAT. FIBROSIS QUÍSTICA	0

TRAT. HEPATITIS C	49
TRAT. HTAP	5
TRAT. INMUNOSUPRESOR	148
TRAT. LEUCEMIAS Y GIST	38
TRAT. LINFOMAS	237
TRAT. MIELOMA MULTIPLE	61
TRAT. PARKINSON	1
TRAT. PREVENTIVO VRS	296
TRAT. TRICOLEUCEMIA	10
TRAT. ENFERMEDADES LISOSOMALES	3
TRAT. LEUCEMIA LINFOIDE CRÓNICA	11
TRAT. ESPONDILOARTRITIS	16
TOTAL TRATAMIENTOS	2869

Distribución del total de autorizaciones por:

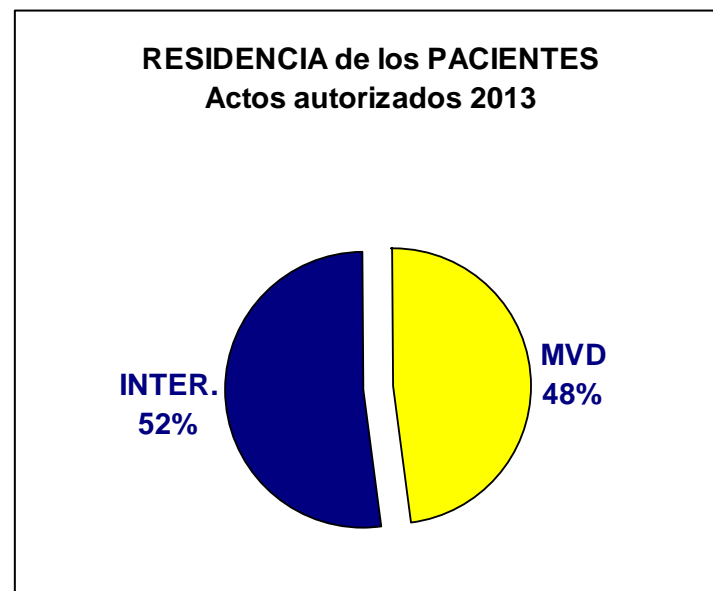
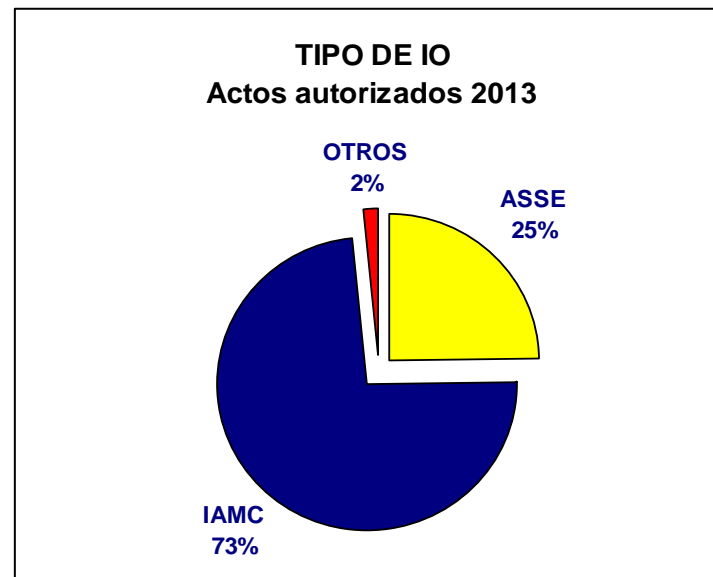
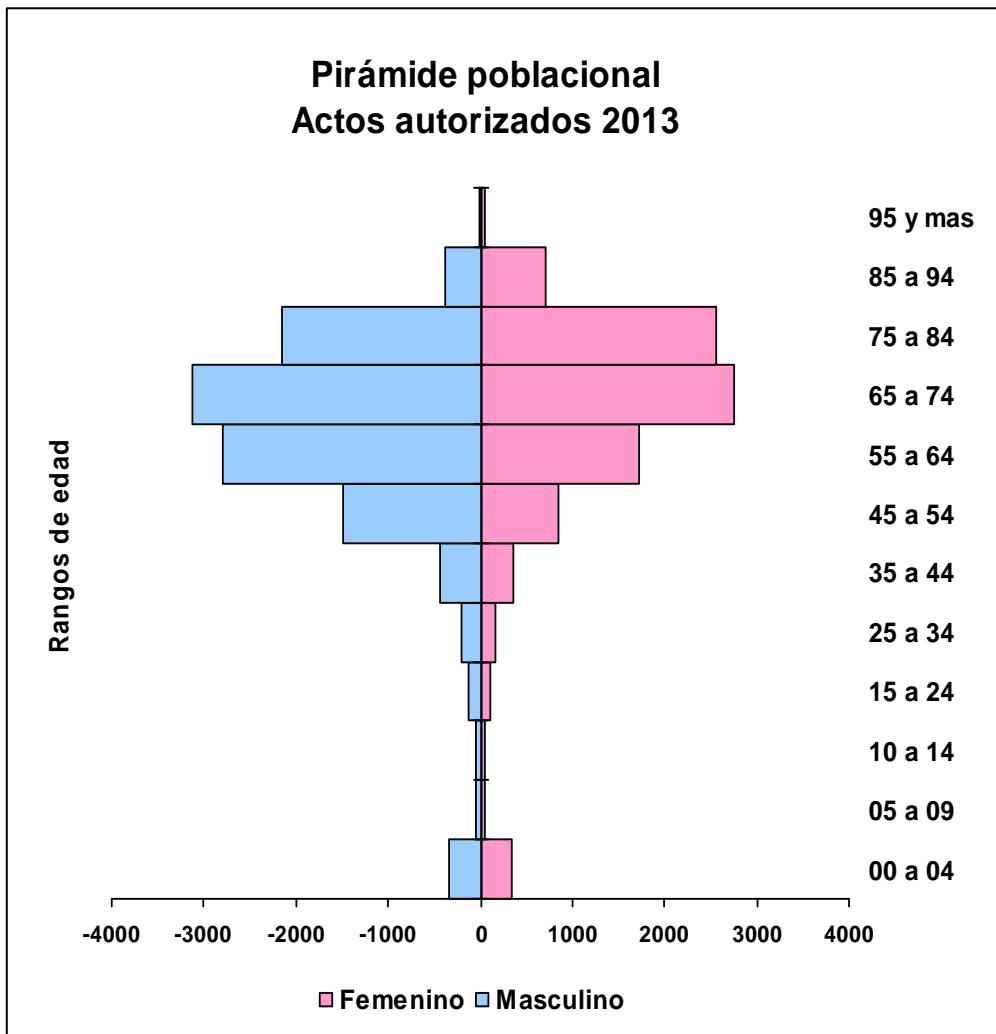
**Grupos de edad
Tipo de Institución de Origen
Residencia de los pacientes**

Edad	n	%
0 – 4 años	685	3.3
5 – 9 años	87	0.4
10 – 14 años	90	0.4
15 – 24 años	235	1.1
25 – 34 años	369	1.8
35 – 44 años	802	3.8
45 – 54 años	2334	11.2
55 – 64 años	4525	21.7
65 – 74 años	5872	28.1
75 – 84 años	4702	22.5
85 – 94 años	1097	5.3
95 años y más	64	0.3
Total	20862	100

Tipo de IO	n	%
ASSE	5133	24.6
IAMC/S.PRIV	15378	73.7
SFFAA	341	1.6
DEMEQUI	10	0.0
Total	20862	100

Residencia	n	%
Montevideo	9994	47.9
Interior	10868	52.1
Total	20862	100

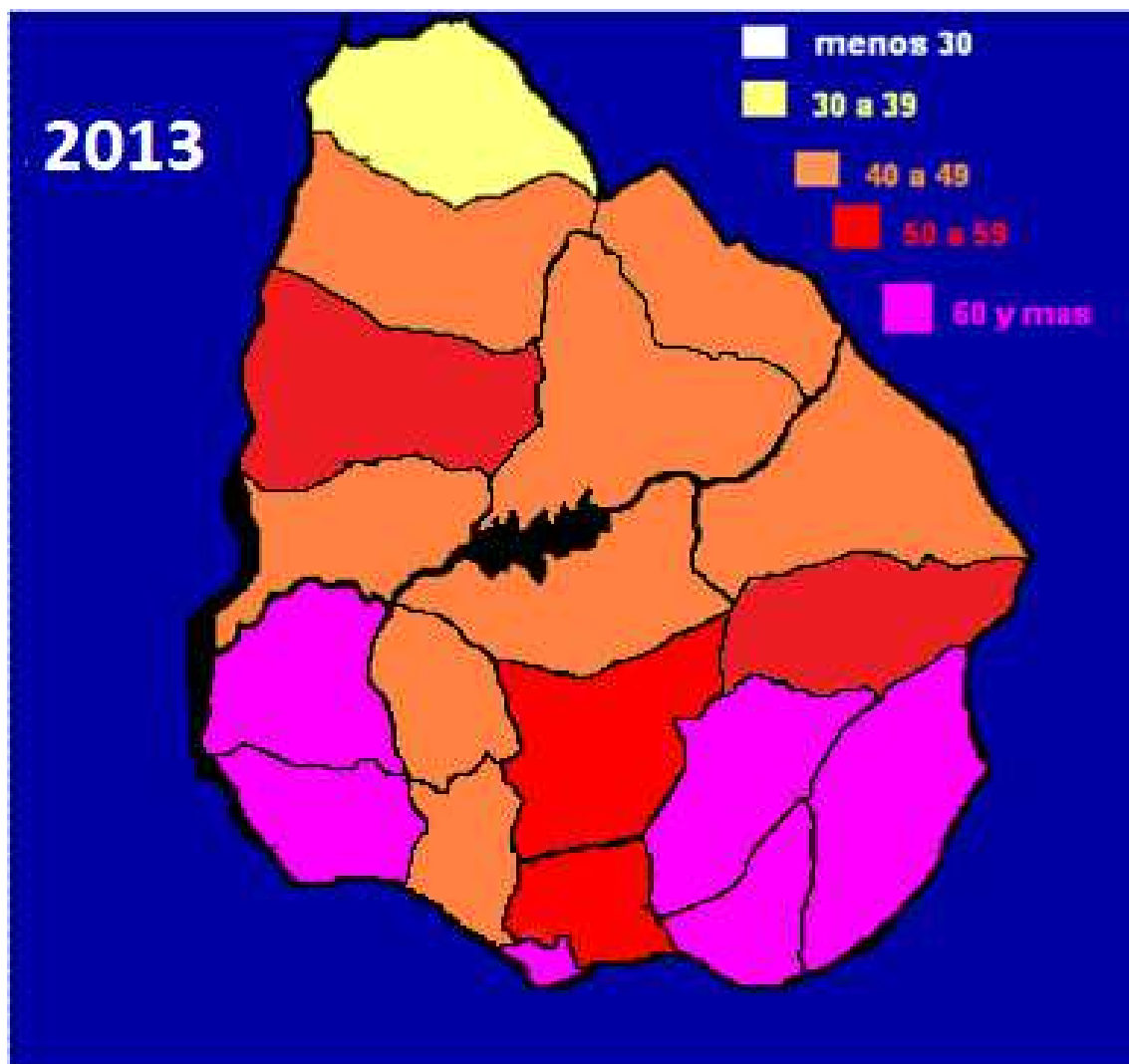
Distribución del total de autorizaciones:



Distribución por departamento de residencia de los pacientes Tasa de uso por 10.000 habitantes

Departamento	Total de actos	Habitantes	Tasa x 10000 hab.
ARTIGAS	258	79.272	32,5
CANELONES	2913	543.324	53,6
CERRO LARGO	420	92.454	45,4
COLONIA	765	121.030	63,2
DURAZNO	283	63.464	44,6
FLORES	115	25.830	44,5
FLORIDA	421	71.733	58,7
LAVALLEJA	396	62.156	63,7
MALDONADO	1026	157.832	65,0
MONTEVIDEO	9994	1.332.472	75,0
PAYSANDÚ	595	117.240	50,8
RIO NEGRO	250	57.410	43,5
RIVERA	476	115.044	41,4
ROCHA	482	70.164	68,7
SALTO	584	130.844	44,6
SAN JOSÉ	610	113.847	53,6
SORIANO	542	89.939	60,3
TACUAREMBO	480	99.087	48,4
TREINTA Y TRES	252	49.265	51,2
TOTAL	20862	3392407	61,5
Total interior	10868	2059935	52,8

Distribución por departamento de residencia de los pacientes
Tasa de uso por 10.000 habitantes



Tasa de Montevideo

75.0

Tasa del Interior

52.8

Tasa de Uruguay

61.5

**Distribución por edad, sexo,
origen de cobertura y
residencia de los pacientes por
para cada acto médico**

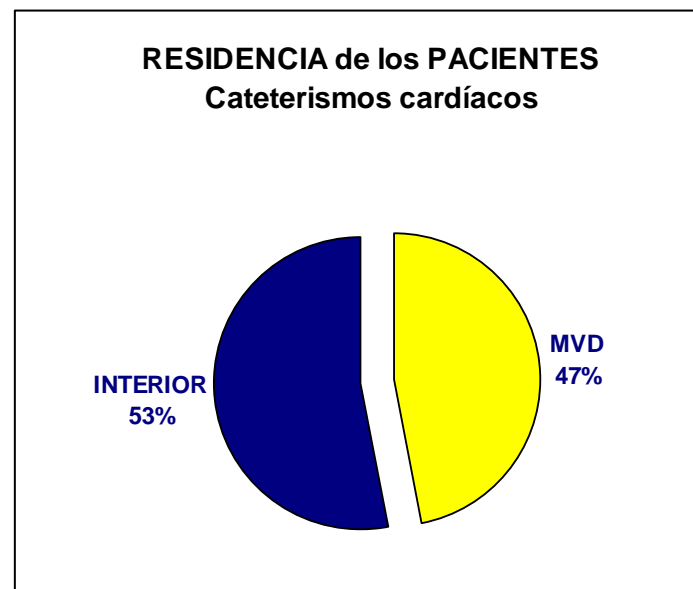
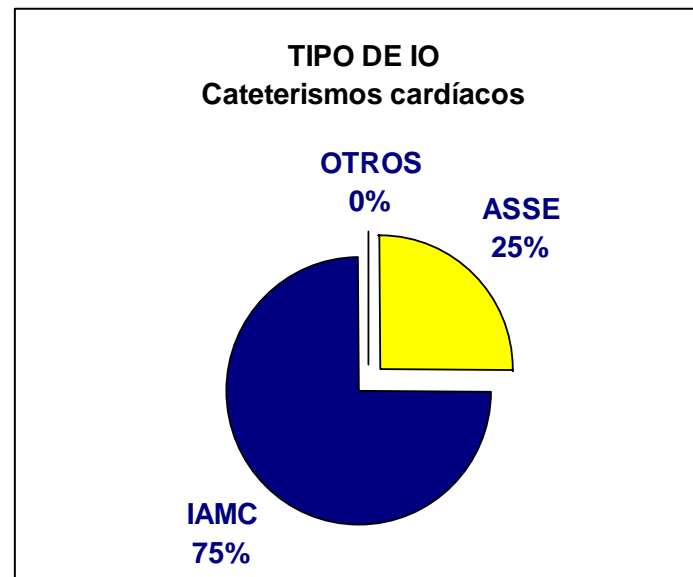
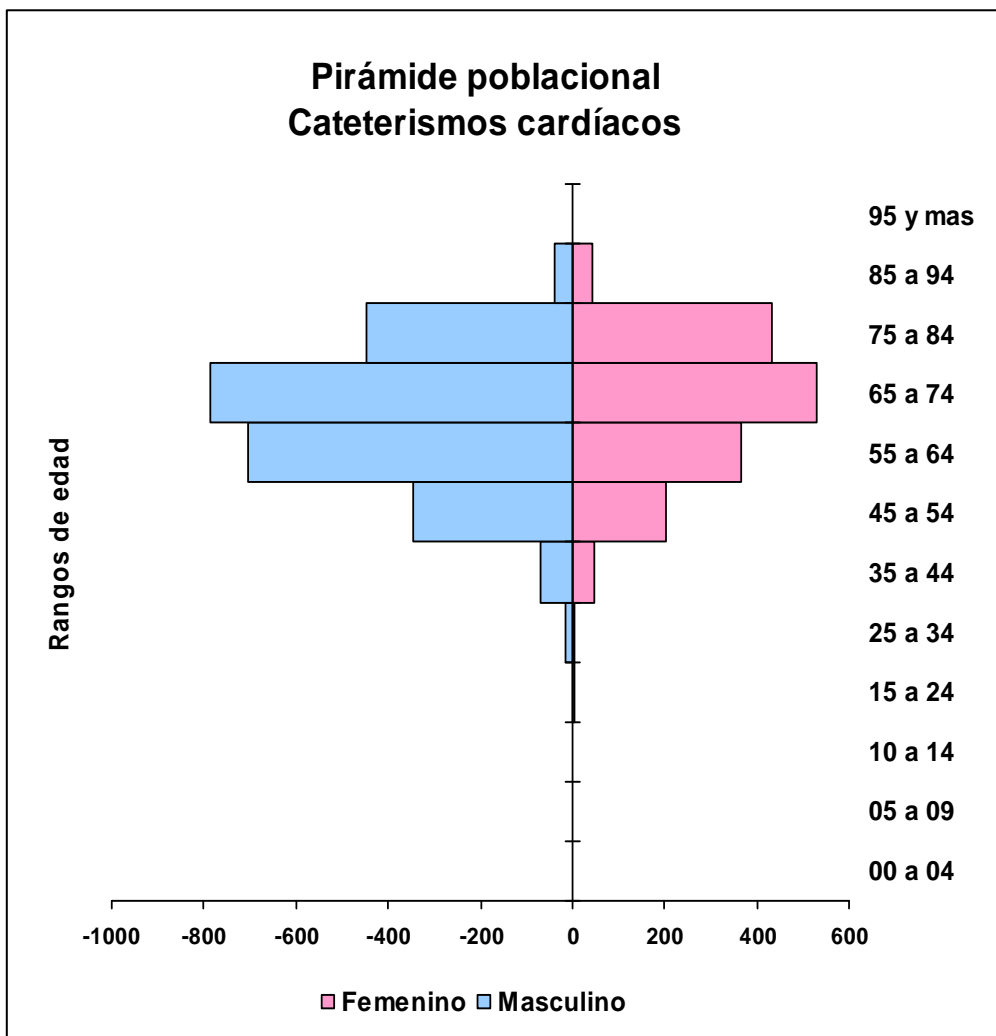
CATETERISMOS CARDÍACOS AUTORIZADOS POR EL FNR

Edad/Sexo	Masculino	Femenino	Total/edad
< 5 años	0	0	0
5 a 9 años	0	0	0
10 a 14 años	0	0	0
15 a 24 años	1	3	4
25 a 34 años	15	5	20
35 a 44 años	71	46	117
45 a 54 años	345	203	548
55 a 64 años	703	368	1071
65 a 74 años	787	530	1317
75 a 84 años	449	432	881
85 a 94 años	37	45	82
>= 95 años	0	0	0
Total/sexo	2408	1632	4040

Origen de cobertura	n
ASSE	1016
IAMC/S.PRIV	3024
DEMEQUI	0
SFFAA	0
Total	4040

Residencia	n
Montevideo	1893
Interior	2147
Total	4040

Cateterismos cardíacos autorizados 2013:



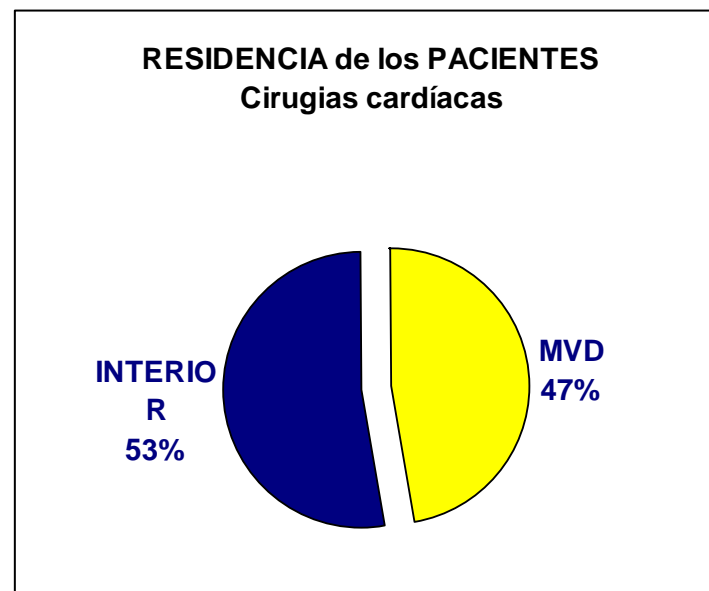
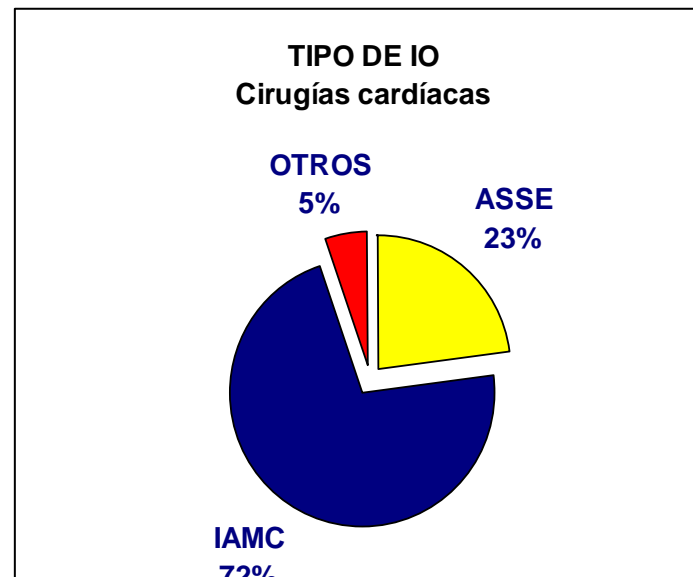
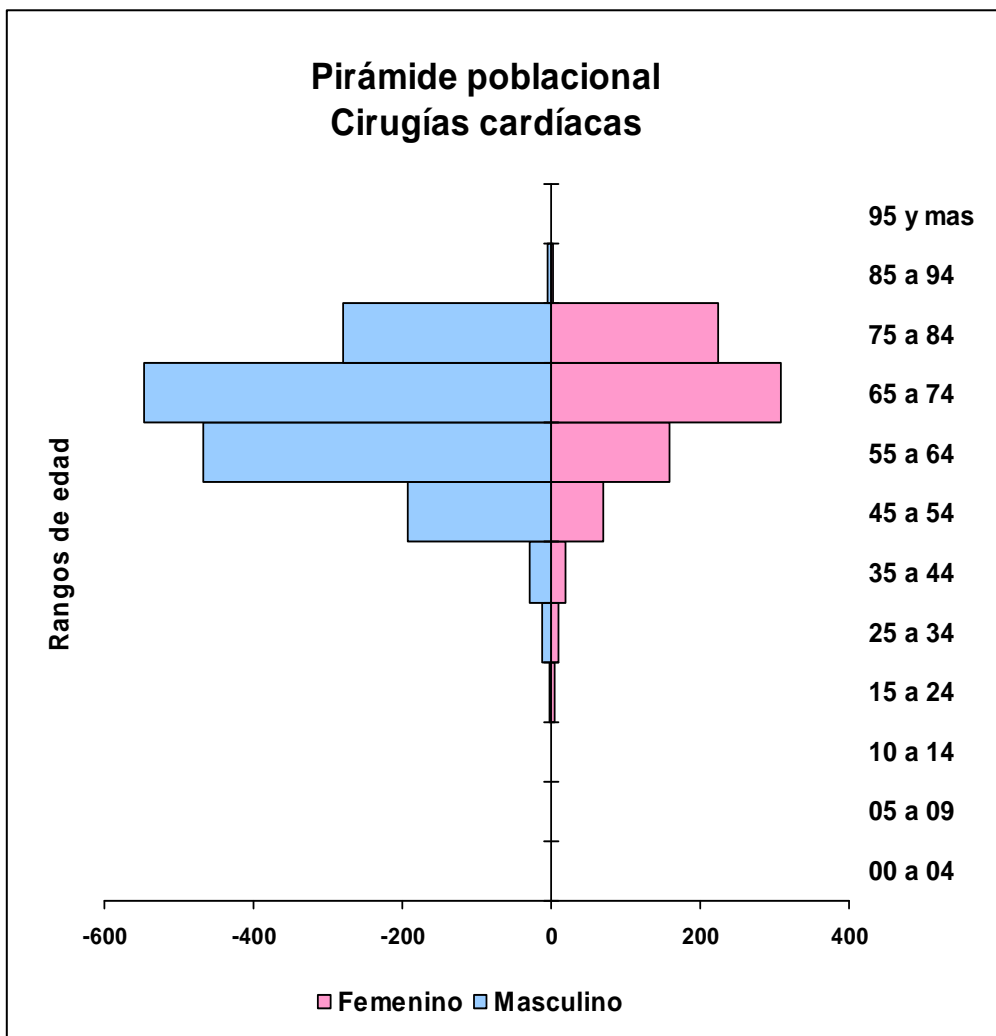
CIRUGÍAS CARDÍACAS AUTORIZADAS POR EL FNR

Edad/Sexo	Masculino	Femenino	Total/edad
< 5 años	0	0	0
5 a 9 años	0	0	0
10 a 14 años	0	0	0
15 a 24 años	3	5	8
25 a 34 años	11	10	21
35 a 44 años	30	19	49
45 a 54 años	193	70	263
55 a 64 años	468	160	628
65 a 74 años	547	308	855
75 a 84 años	280	225	505
85 a 94 años	6	3	9
>= 95 años	0	0	0
Total/sexo	1538	800	2338

Origen de cobertura	n
ASSE	542
IAMC/S.PRIV	1677
DEMEQUI	0
SFFAA	119
Total	2338

Residencia	n
Montevideo	1107
Interior	1231
Total	2338

Cirugías cardíacas autorizadas 2013:



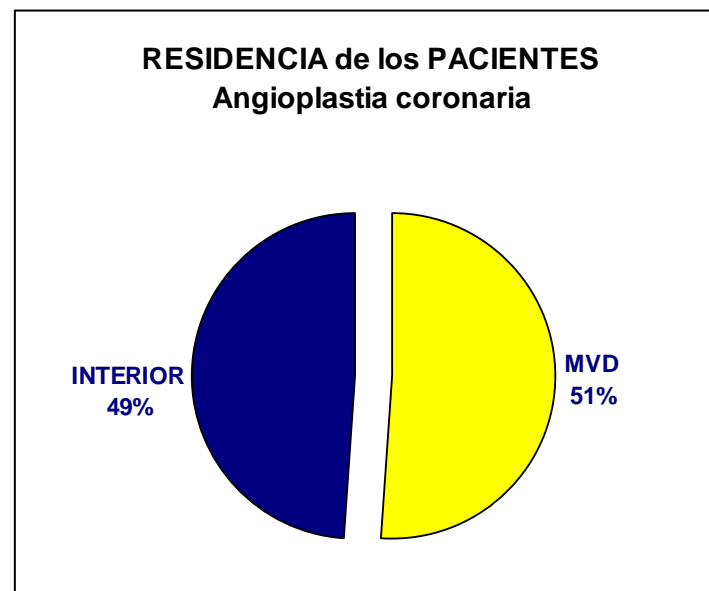
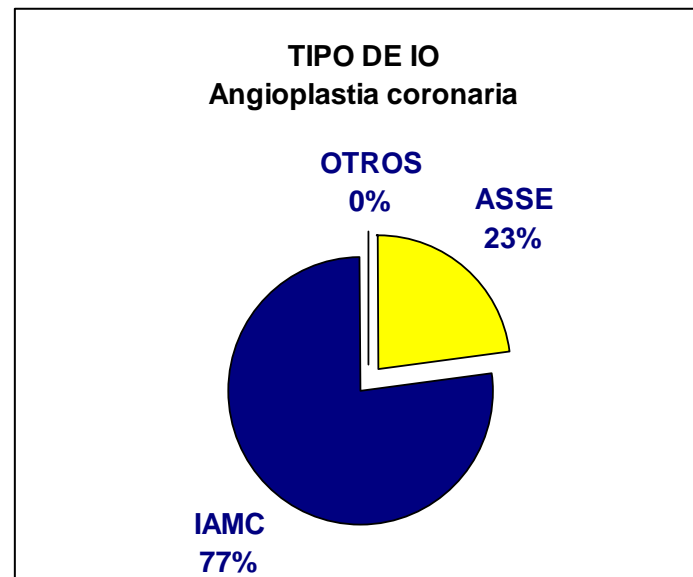
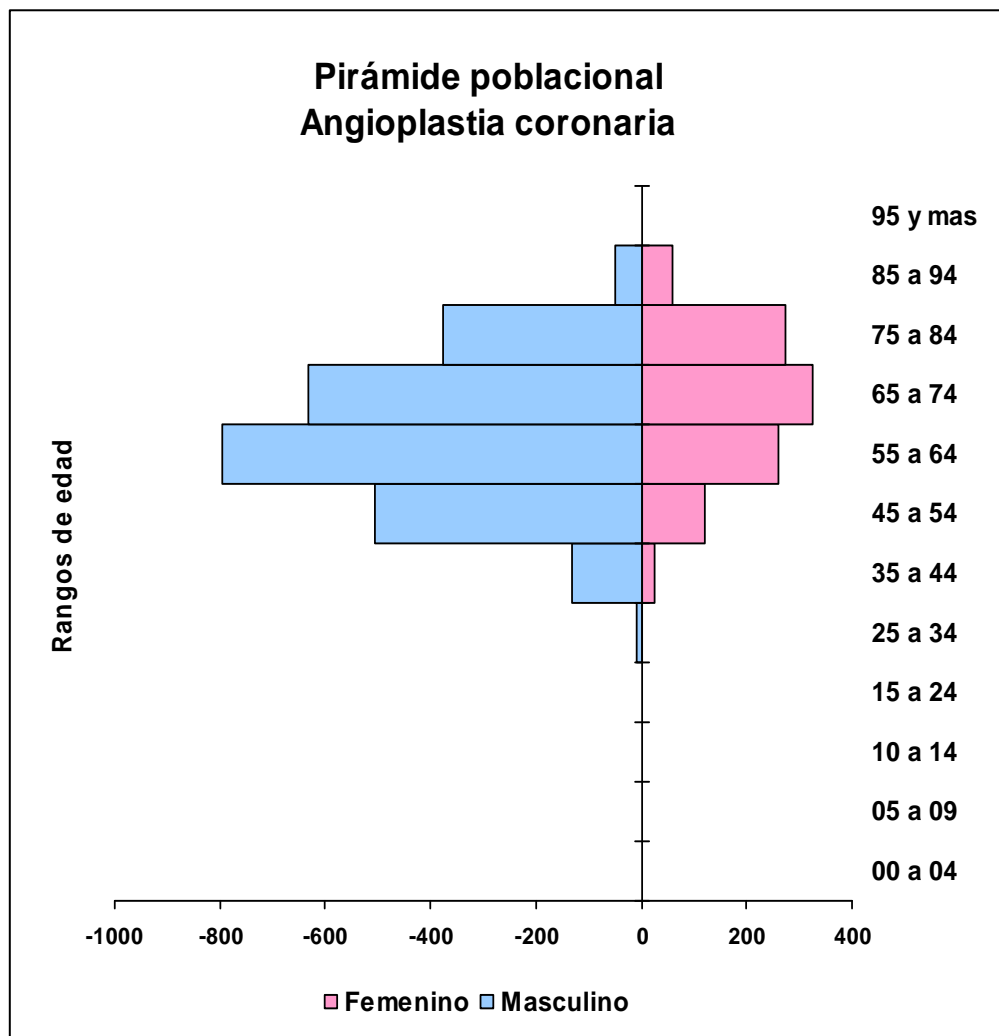
ANGIOPLASTIAS CORONARIAS AUTORIZADAS POR EL FNR

Edad/Sexo	Masculino	Femenino	Total/edad
< 5 años	0	0	0
5 a 9 años	0	0	0
10 a 14 años	0	0	0
15 a 24 años	0	0	0
25 a 34 años	10	2	12
35 a 44 años	131	26	157
45 a 54 años	507	119	626
55 a 64 años	795	260	1055
65 a 74 años	633	325	958
75 a 84 años	376	273	649
85 a 94 años	50	60	110
>= 95 años	0	0	0
Total/sexo	2502	1065	3567

Origen de cobertura	n
ASSE	823
IAMC/S.PRIV	2744
DEMEQUI	0
SFFAA	0
Total	3567

Residencia	n
Montevideo	1825
Interior	1742
Total	3567

Angioplastias coronarias autorizadas 2013:



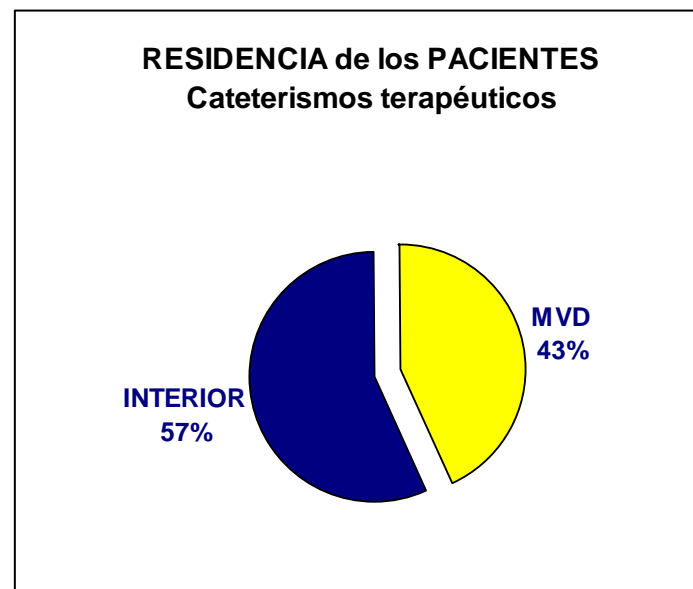
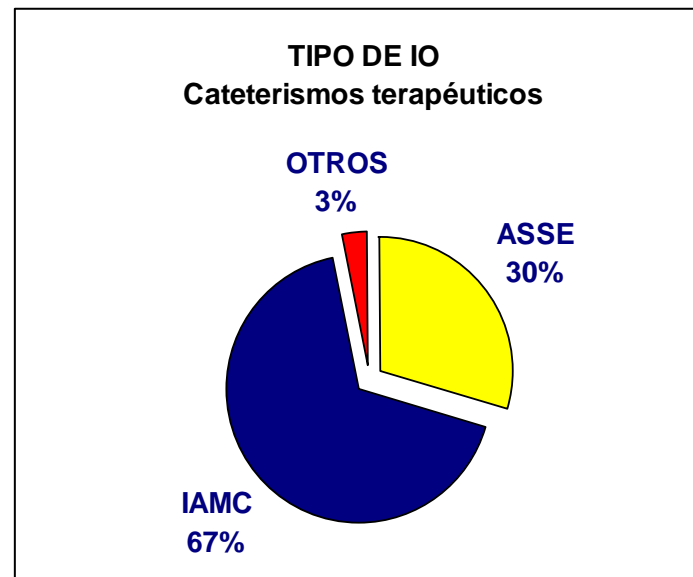
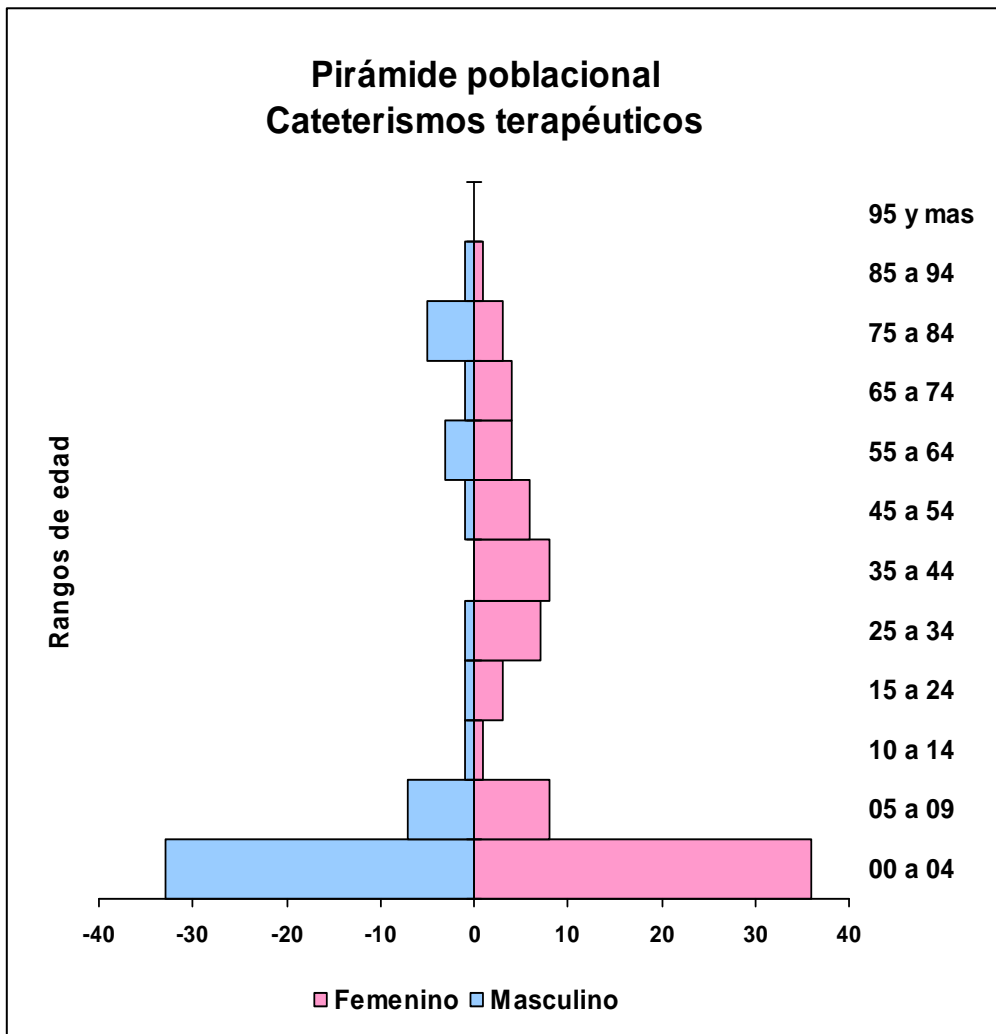
CATETERISMOS TERAPÉUTICOS AUTORIZADOS POR EL FNR

Edad/Sexo	Masculino	Femenino	Total/edad
< 5 años	33	36	69
5 a 9 años	7	8	15
10 a 14 años	1	1	2
15 a 24 años	1	3	4
25 a 34 años	1	7	8
35 a 44 años	0	8	8
45 a 54 años	1	6	7
55 a 64 años	3	4	7
65 a 74 años	1	4	5
75 a 84 años	5	3	8
85 a 94 años	1	1	2
>= 95 años	0	0	0
Total/sexo	54	81	135

Origen de cobertura	n
ASSE	40
IAMC/S.PRIV	91
DEMEQUI	1
SFFAA	3
Total	135

Residencia	n
Montevideo	58
Interior	77
Total	135

Cateterismos terapéuticos autorizados 2013:



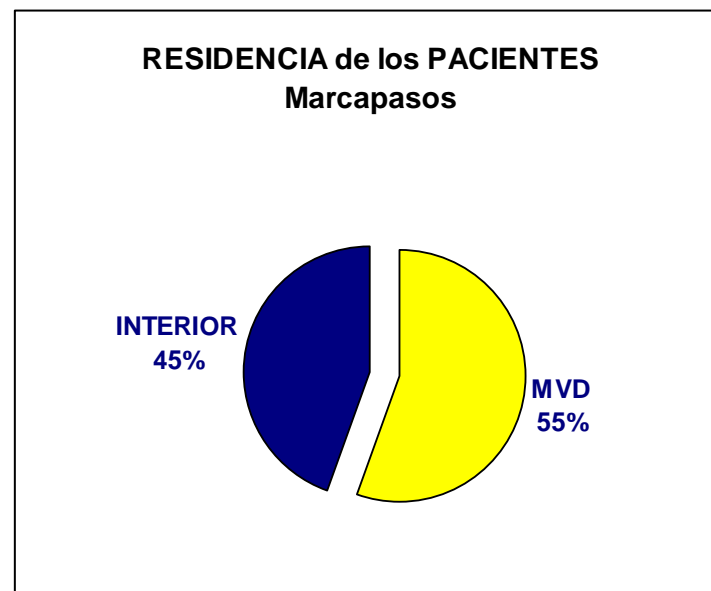
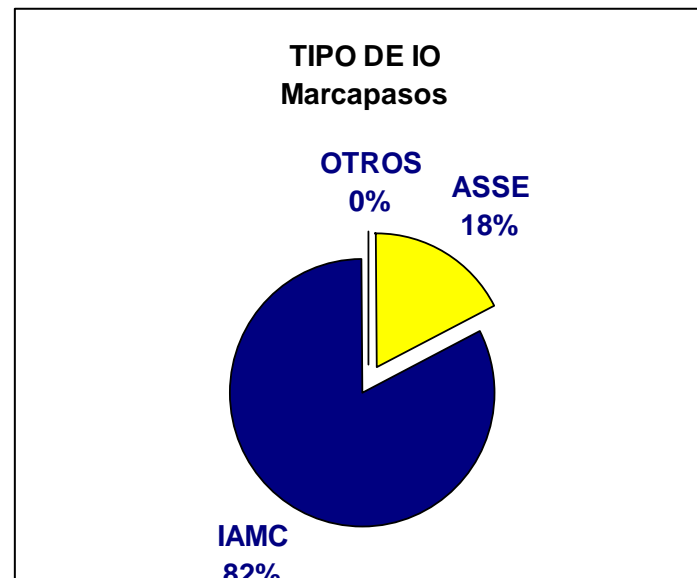
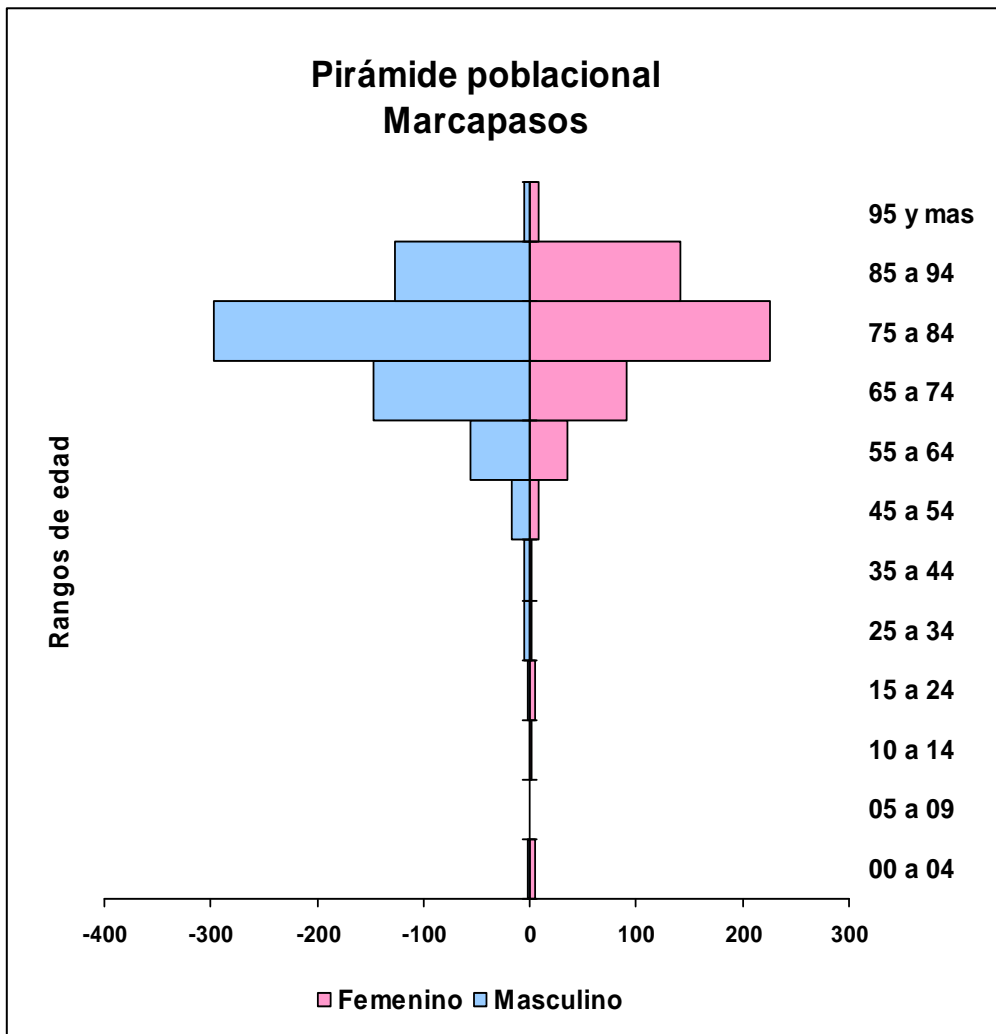
IMPLANTES DE MARCAPASO AUTORIZADOS POR EL FNR

Edad/Sexo	Masculino	Femenino	Total/edad
< 5 años	2	4	6
5 a 9 años	0	0	0
10 a 14 años	0	1	1
15 a 24 años	2	4	6
25 a 34 años	5	1	6
35 a 44 años	3	1	4
45 a 54 años	17	9	26
55 a 64 años	56	36	92
65 a 74 años	147	90	237
75 a 84 años	297	225	522
85 a 94 años	126	142	268
>= 95 años	6	9	15
Total/sexo	661	522	1183

Origen de cobertura	n
ASSE	208
IAMC/S.PRIV	974
DEMEQUI	0
SFFAA	1
Total	1183

Residencia	n
Montevideo	656
Interior	527
Total	1183

Marcapasos autorizados 2013:



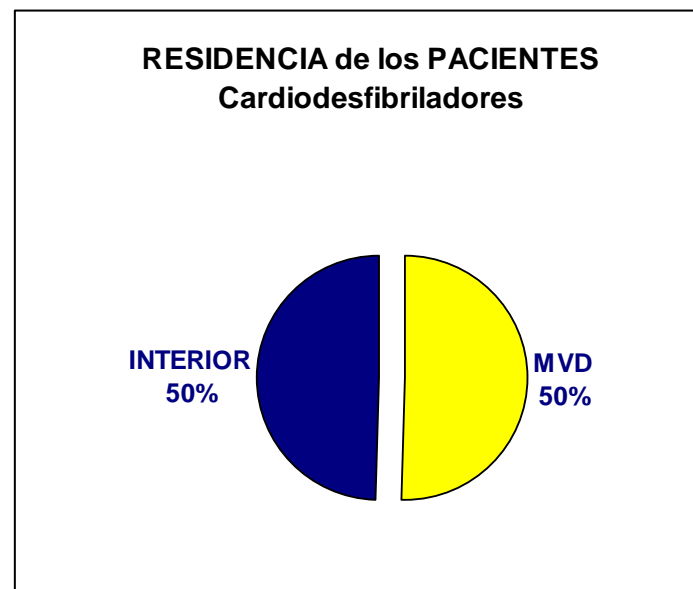
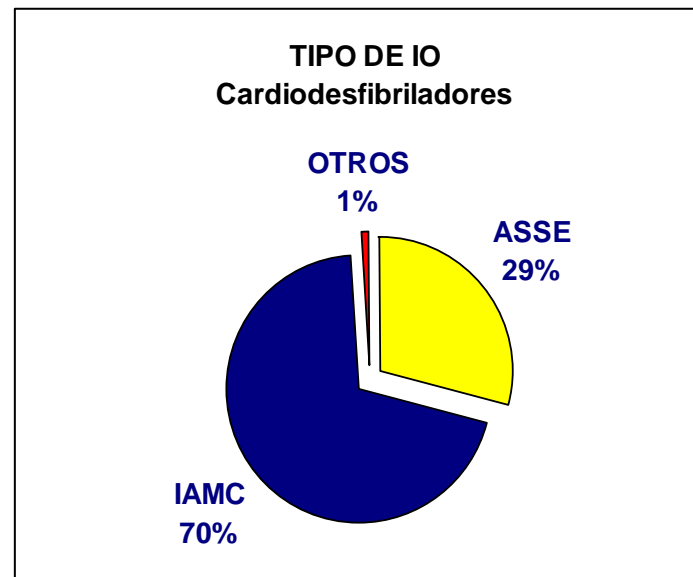
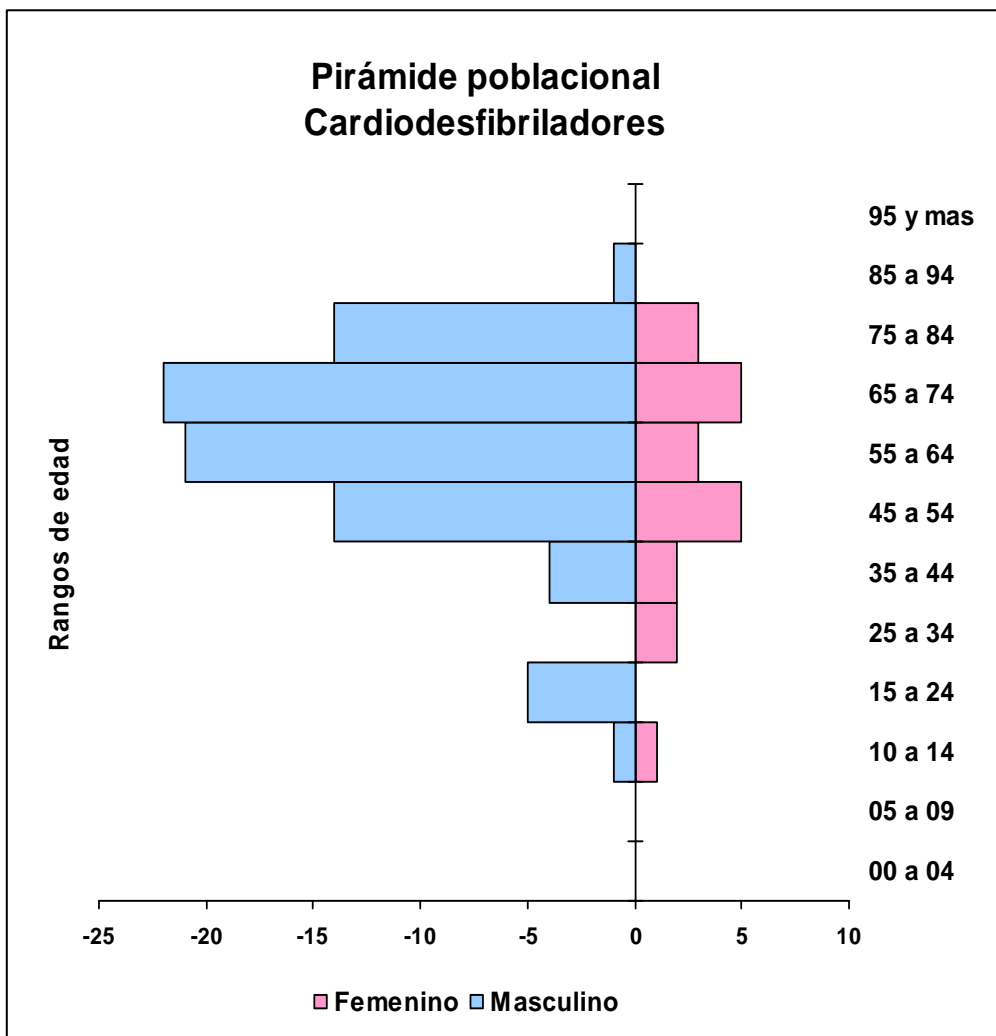
IMPLANTES DE CARDIODESFIBRILADOR AUTORIZADOS POR EL FNR

Edad/Sexo	Masculino	Femenino	Total/edad
< 5 años	0	0	0
5 a 9 años	0	0	0
10 a 14 años	1	1	2
15 a 24 años	5	0	5
25 a 34 años	0	2	2
35 a 44 años	4	2	6
45 a 54 años	14	5	19
55 a 64 años	21	3	24
65 a 74 años	22	5	27
75 a 84 años	14	3	17
85 a 94 años	1	0	1
>= 95 años	0	0	0
Total/sexo	82	21	103

Origen de cobertura	n
ASSE	30
IAMC/S.PRIV	72
DEMEQUI	0
SFFAA	1
Total	103

Residencia	n
Montevideo	52
Interior	51
Total	103

Cardiodesfibriladores autorizados 2013:



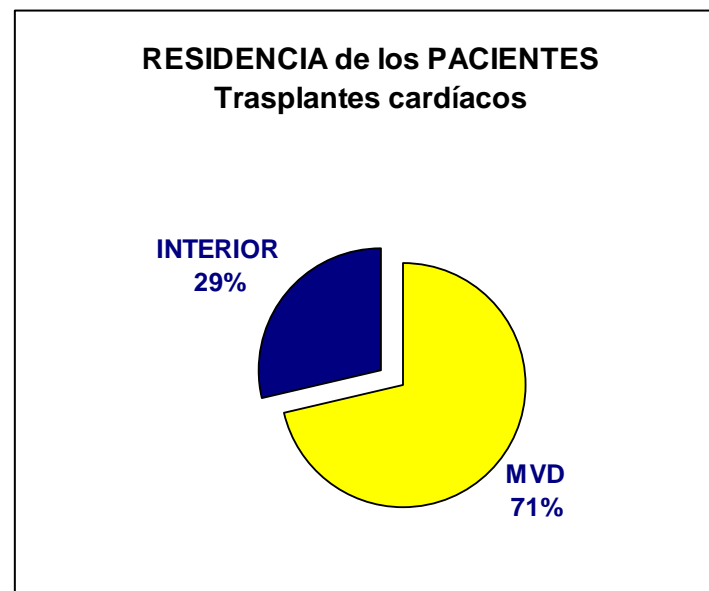
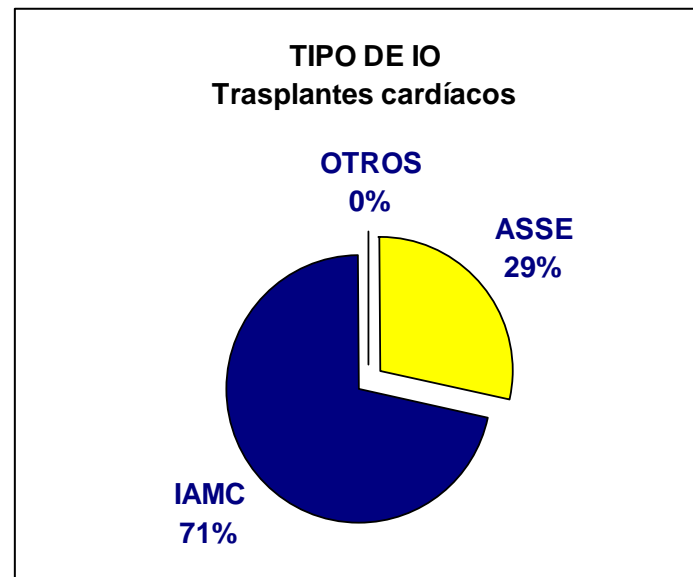
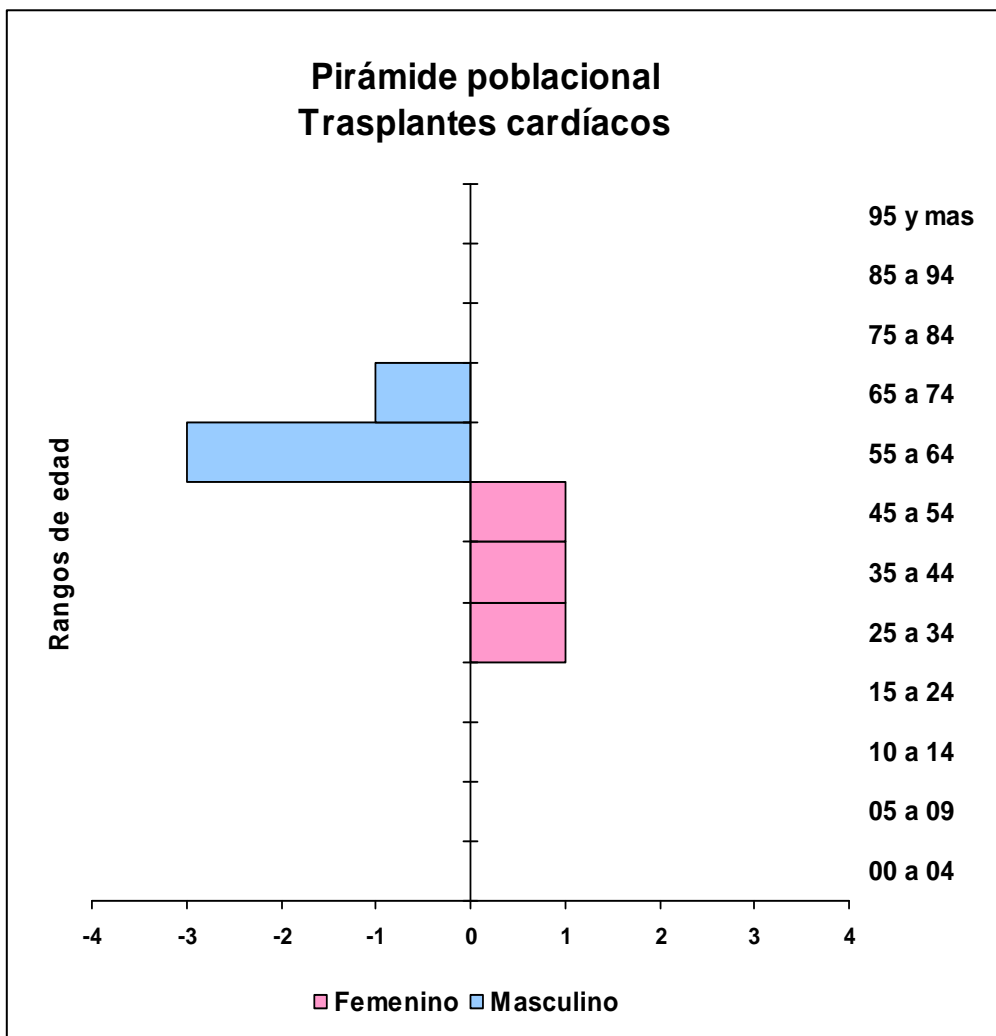
TRASPLANTES CARDÍACOS AUTORIZADOS POR EL FNR

Edad/Sexo	Masculino	Femenino	Total/edad
< 5 años	0	0	0
5 a 9 años	0	0	0
10 a 14 años	0	0	0
15 a 24 años	0	0	0
25 a 34 años	0	1	1
35 a 44 años	0	1	1
45 a 54 años	0	1	1
55 a 64 años	3	0	3
65 a 74 años	1	0	1
75 a 84 años	0	0	0
85 a 94 años	0	0	0
>= 95 años	0	0	0
Total/sexo	4	3	7

Origen de cobertura	n
ASSE	2
IAMC/S.PRIV	5
DEMEQUI	0
SFFAA	0
Total	7

Residencia	n
Montevideo	5
Interior	2
Total	7

Trasplantes cardíacos autorizados 2013:



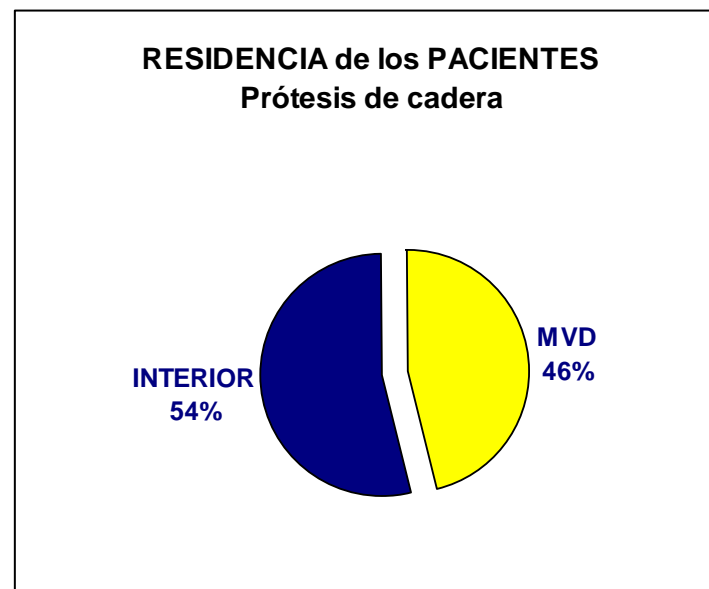
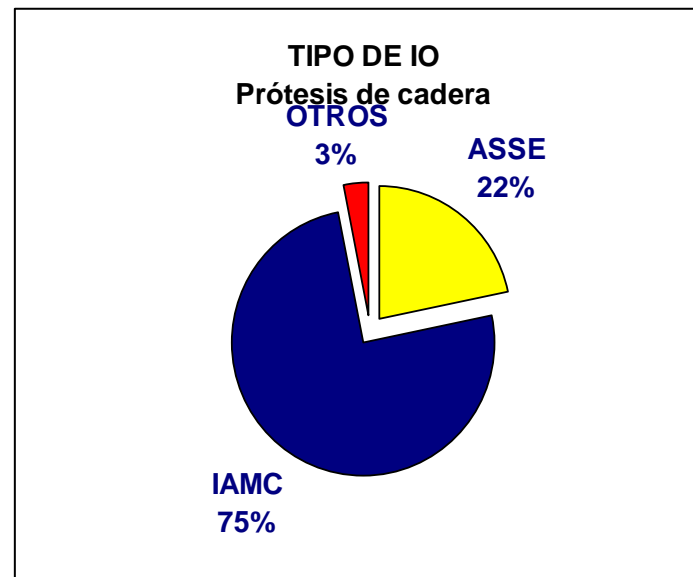
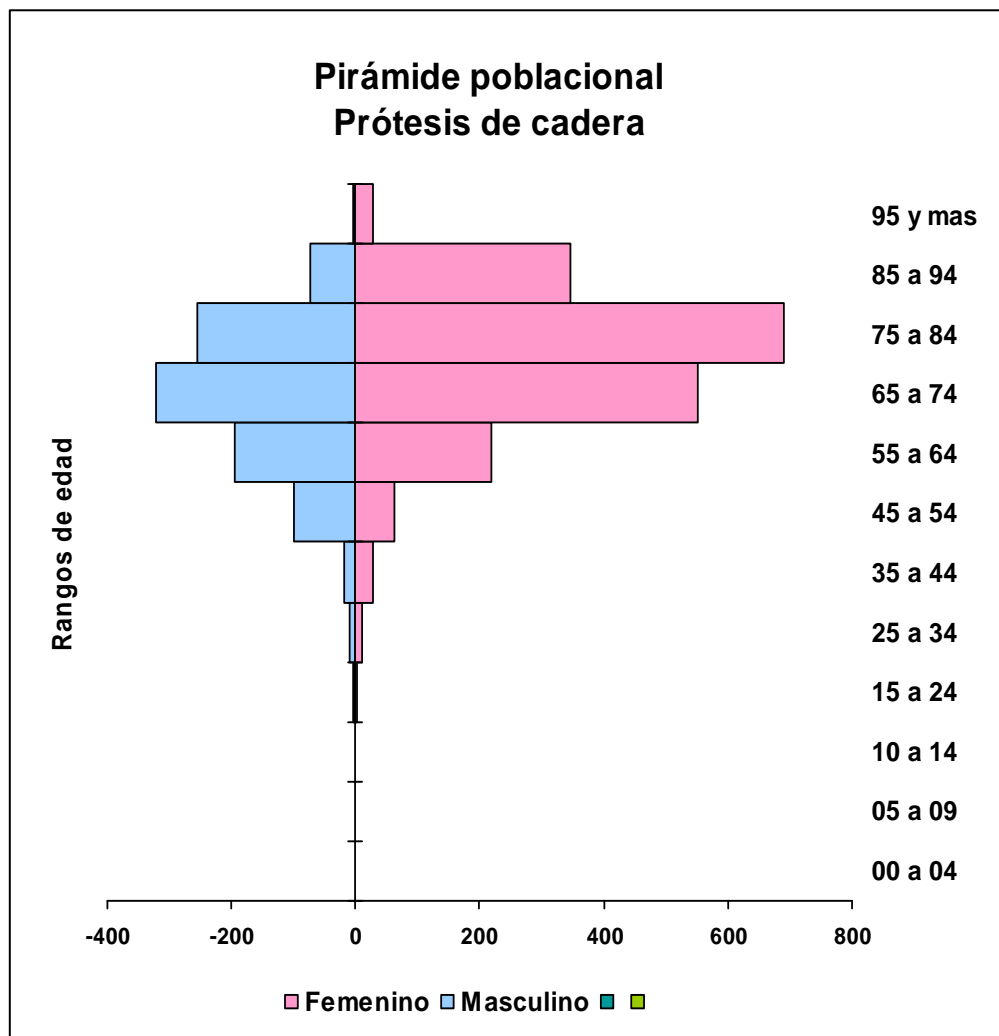
IMPLANTE DE PRÓTESIS DE CADERA AUTORIZADAS POR EL FNR

Edad/Sexo	Masculino	Femenino	Total/edad
< 5 años	0	0	0
5 a 9 años	0	0	0
10 a 14 años	0	0	0
15 a 24 años	3	1	4
25 a 34 años	9	12	21
35 a 44 años	18	27	45
45 a 54 años	98	63	161
55 a 64 años	196	218	414
65 a 74 años	321	551	872
75 a 84 años	255	690	945
85 a 94 años	74	345	419
>= 95 años	4	29	33
Total/sexo	978	1936	2914

Origen de cobertura	n
ASSE	629
IAMC/S.PRIV	2199
DEMEQUI	0
SFFAA	86
Total	2914

Residencia	n
Montevideo	1345
Interior	1569
Total	2914

Prótesis de cadera autorizadas 2013:



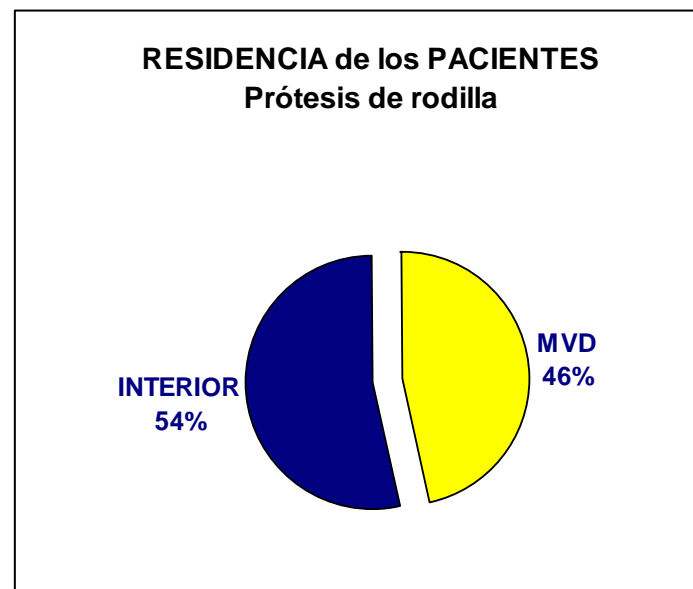
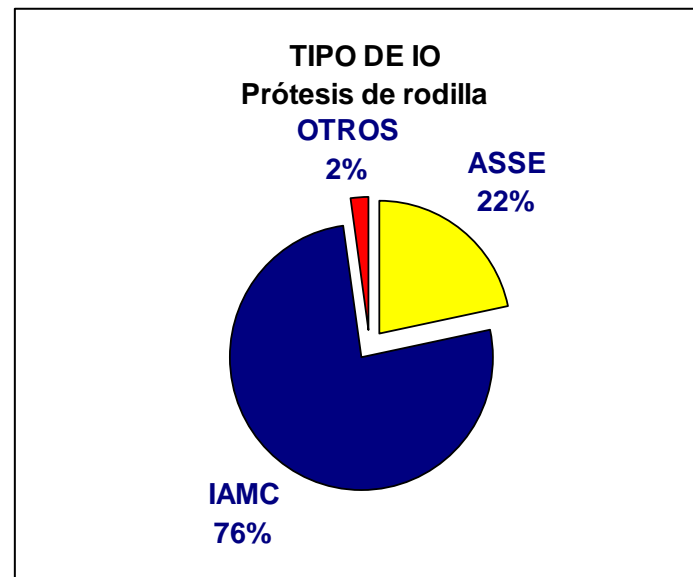
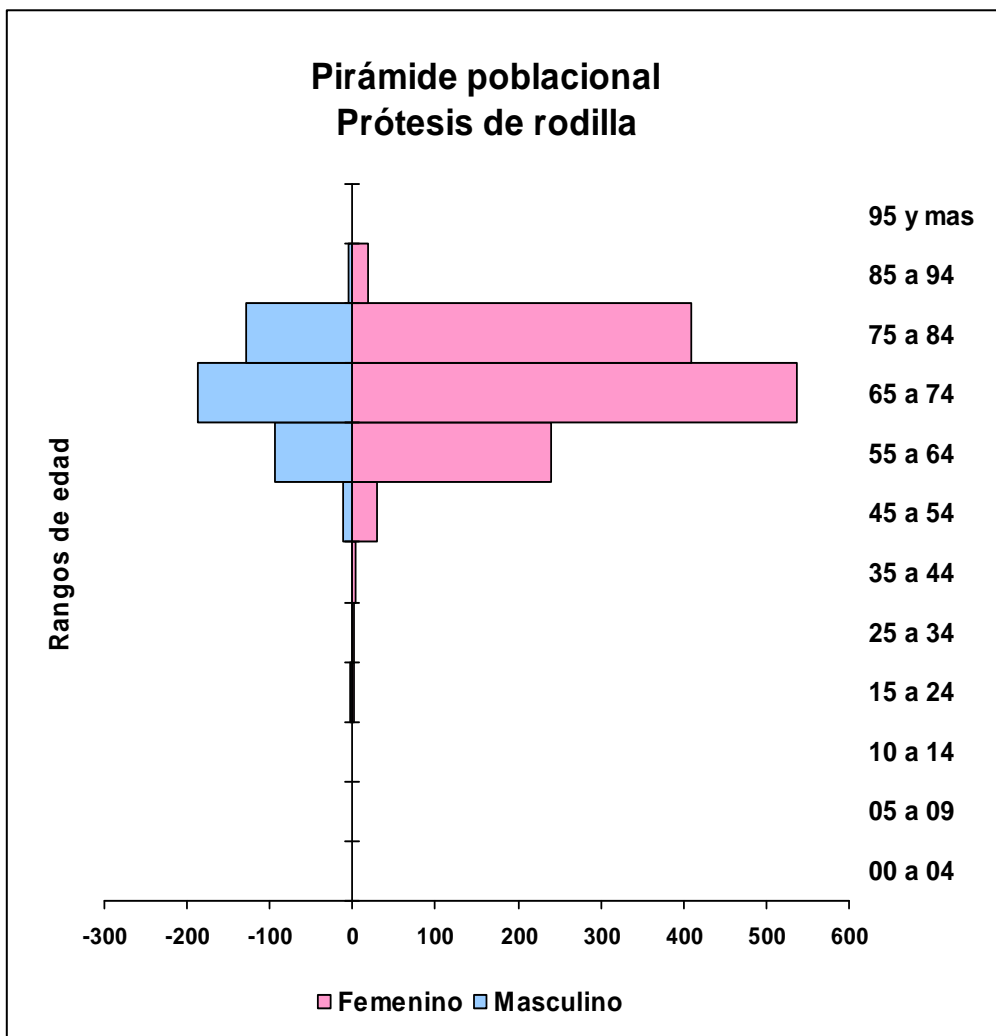
IMPLANTE DE PRÓTESIS DE RODILLA AUTORIZADAS POR EL FNR

Edad/Sexo	Masculino	Femenino	Total/edad
< 5 años	0	0	0
5 a 9 años	0	0	0
10 a 14 años	0	0	0
15 a 24 años	2	2	4
25 a 34 años	0	1	1
35 a 44 años	1	4	5
45 a 54 años	12	30	42
55 a 64 años	94	241	335
65 a 74 años	187	537	724
75 a 84 años	128	409	537
85 a 94 años	6	18	24
>= 95 años	0	0	0
Total/sexo	430	1242	1672

Origen de cobertura	n
ASSE	364
IAMC/S.PRIV	1269
DEMEQUI	0
SFFAA	39
Total	1672

Residencia	n
Montevideo	775
Interior	897
Total	1672

Prótesis de rodilla autorizadas 2013:



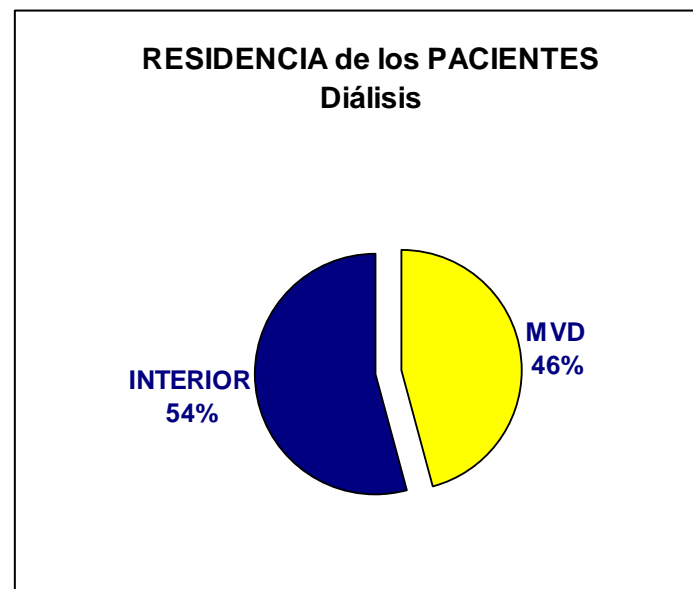
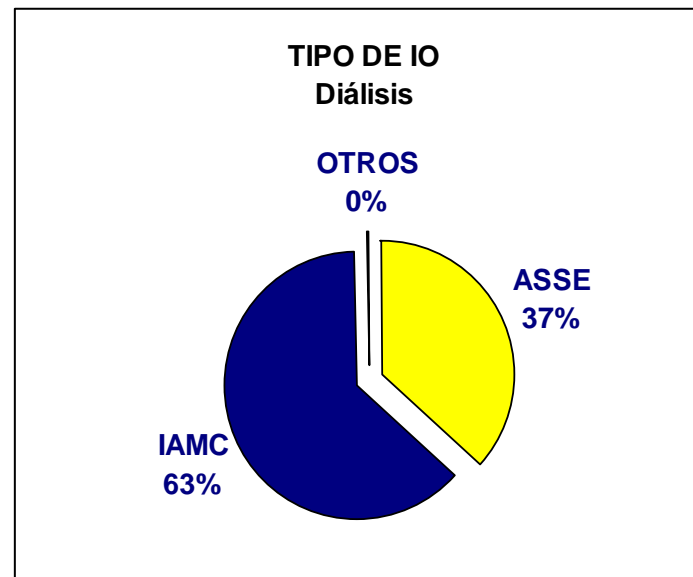
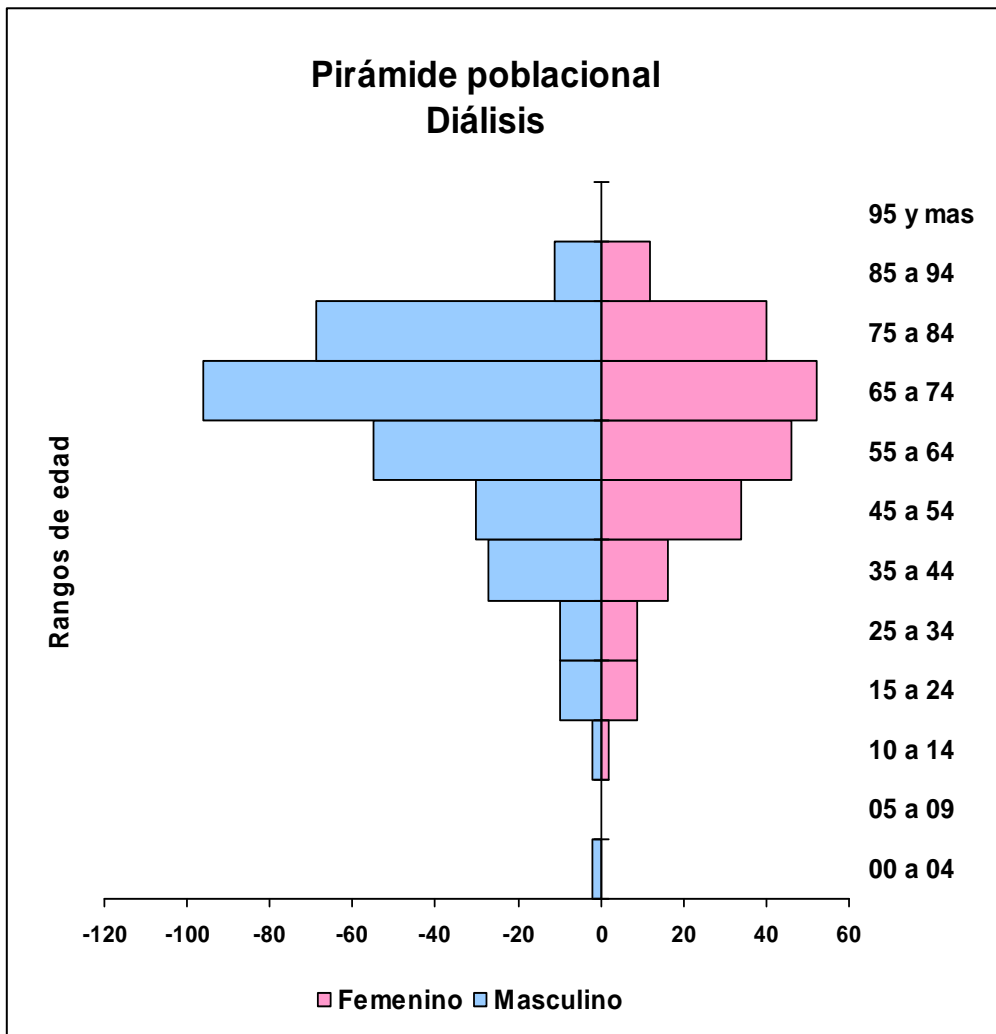
INGRESOS A DIALISIS AUTORIZADAS POR EL FNR

Edad/Sexo	Masculino	Femenino	Total/edad
< 5 años	2	0	2
5 a 9 años	0	0	0
10 a 14 años	2	2	4
15 a 24 años	10	9	19
25 a 34 años	10	9	19
35 a 44 años	27	16	43
45 a 54 años	30	34	64
55 a 64 años	55	46	101
65 a 74 años	96	52	148
75 a 84 años	69	40	109
85 a 94 años	11	12	23
>= 95 años	0	0	0
Total/sexo	312	220	532

Origen de cobertura	n
ASSE	195
IAMC/S.PRIV	335
DEMEQUI	0
SFFAA	2
Total	532

Residencia	n
Montevideo	244
Interior	288
Total	532

Diálisis autorizadas 2013:



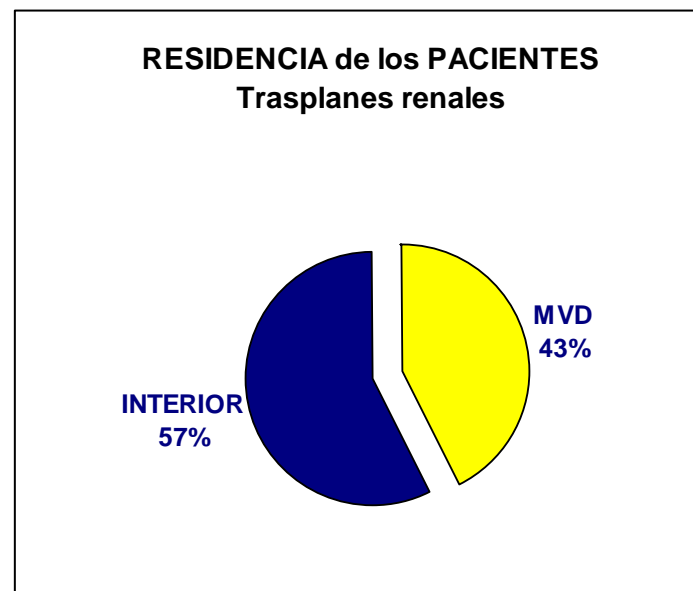
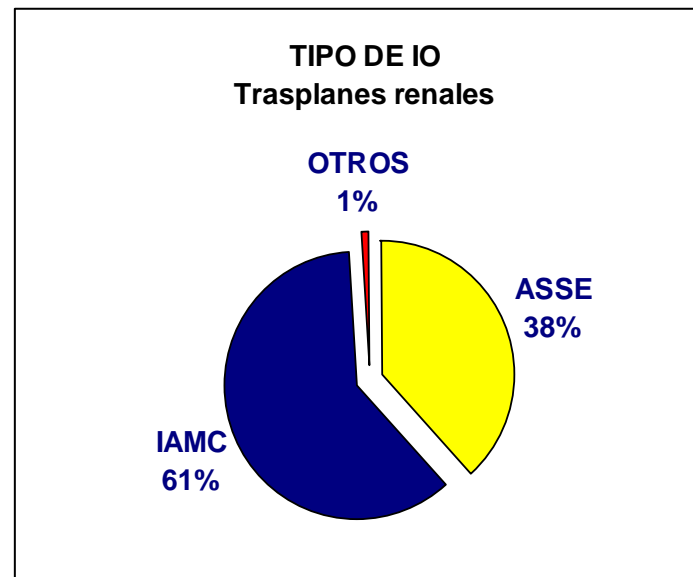
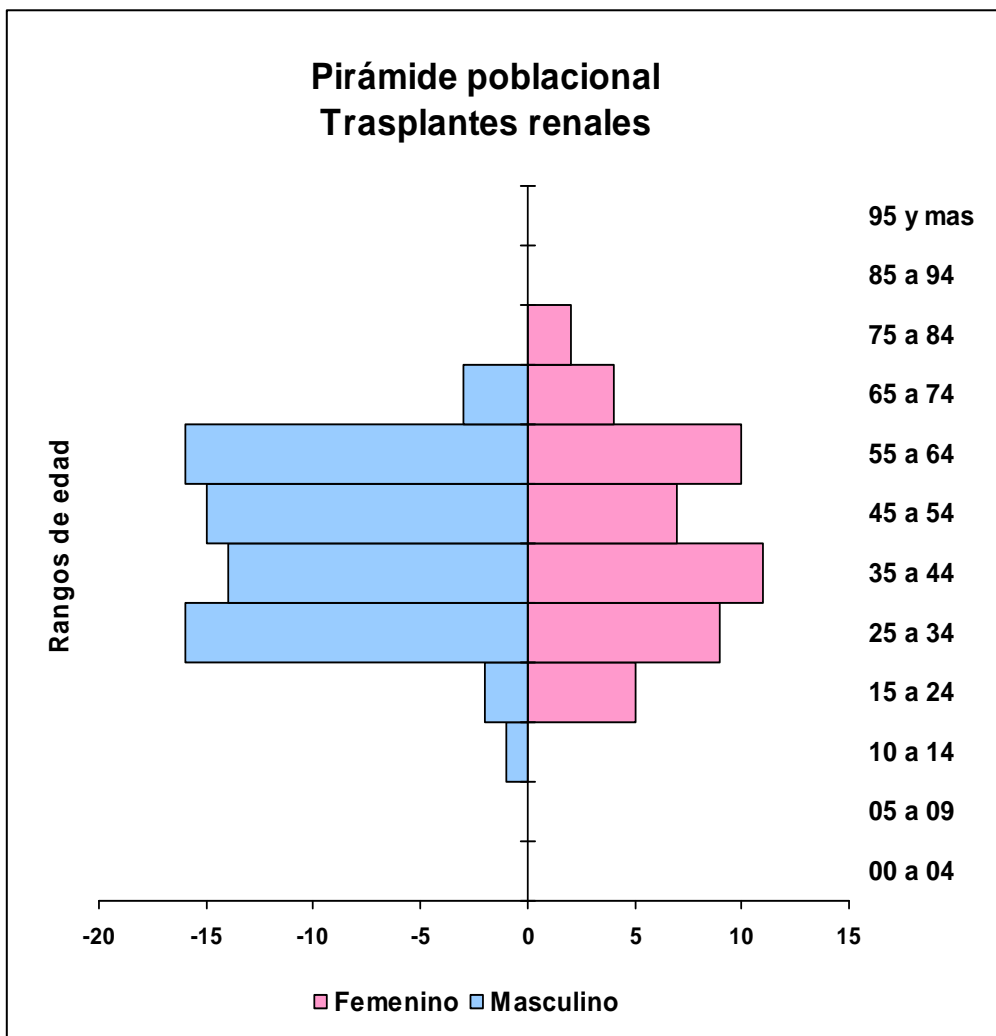
TRASPLANTES RENALES AUTORIZADOS POR EL FNR

Edad/Sexo	Masculino	Femenino	Total/edad
< 5 años	0	0	0
5 a 9 años	0	0	0
10 a 14 años	1	0	1
15 a 24 años	2	5	7
25 a 34 años	16	9	25
35 a 44 años	14	11	25
45 a 54 años	15	7	22
55 a 64 años	16	10	26
65 a 74 años	3	4	7
75 a 84 años	0	2	2
85 a 94 años	0	0	0
>= 95 años	0	0	0
Total/sexo	67	48	115

Orígen de cobertura	n
ASSE	44
IAMC/S.PRIV	70
DEMEQUI	0
SFFAA	1
Total	115

Residencia	n
Montevideo	49
Interior	66
Total	115

Trasplantes renales autorizados 2013:



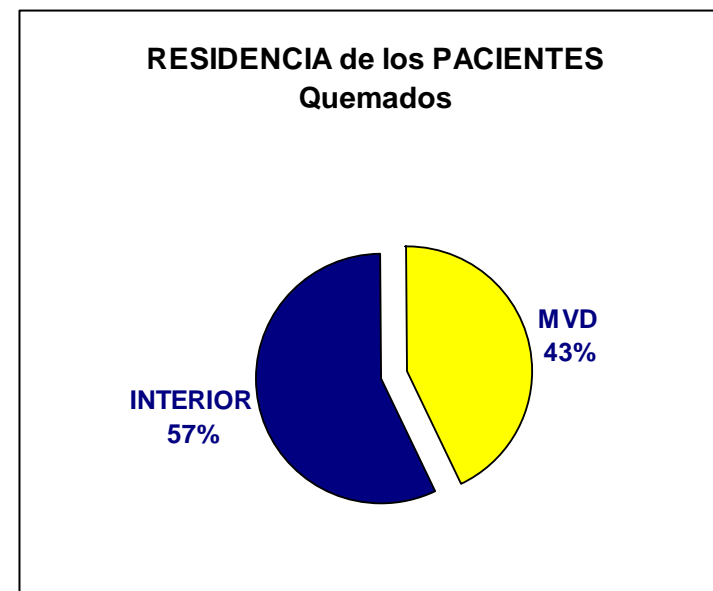
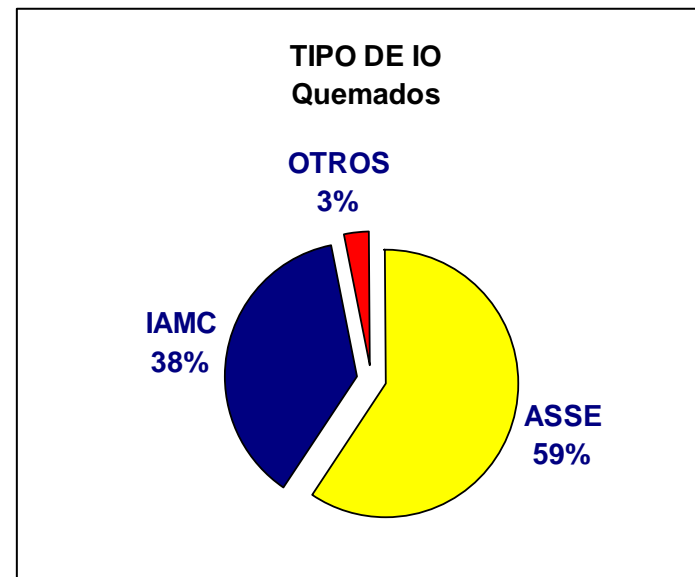
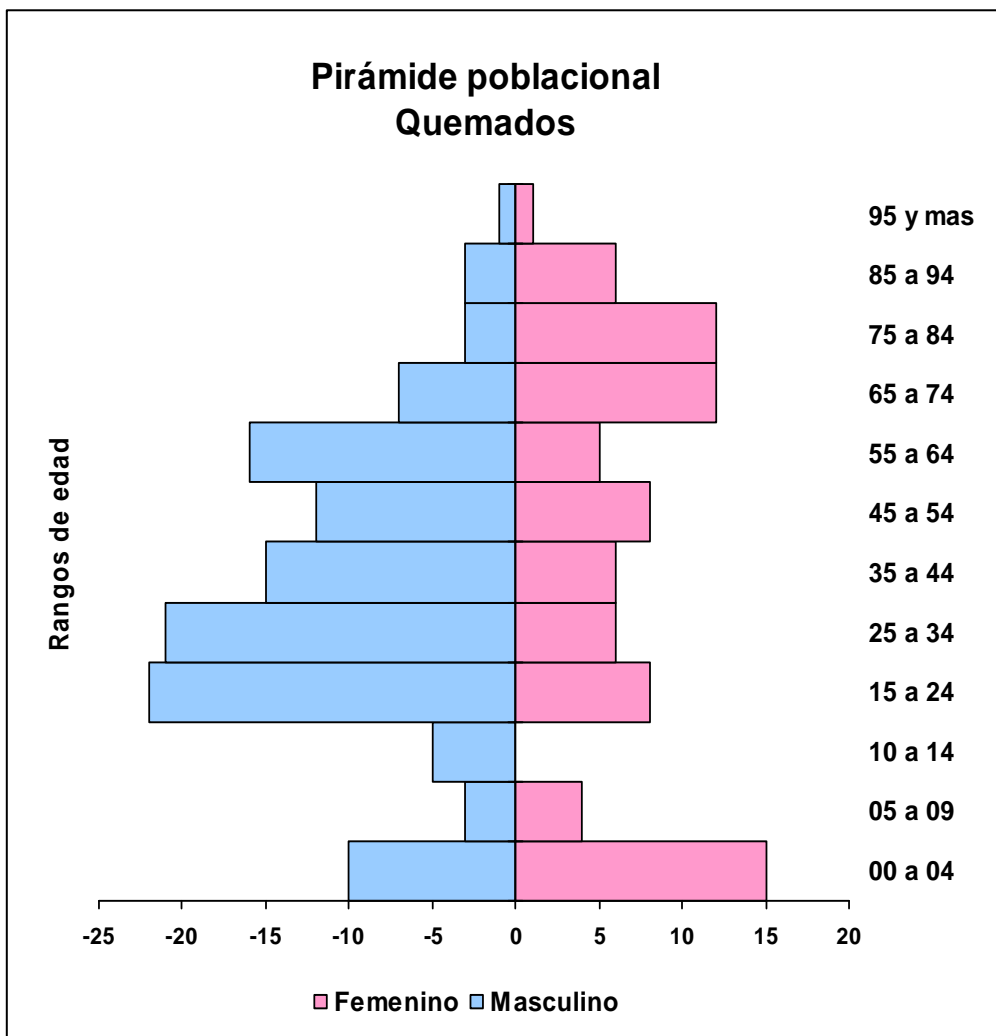
TRATAMIENTO DE GRANDES QUEMADOS AUTORIZADOS POR EL FNR

Edad/Sexo	Masculino	Femenino	Total/edad
< 5 años	10	15	25
5 a 9 años	3	4	7
10 a 14 años	5	0	5
15 a 24 años	22	8	30
25 a 34 años	21	6	27
35 a 44 años	15	6	21
45 a 54 años	12	8	20
55 a 64 años	16	5	21
65 a 74 años	7	12	19
75 a 84 años	3	12	15
85 a 94 años	3	6	9
>= 95 años	1	1	2
Total/sexo	118	83	201

Origen de cobertura	n
ASSE	119
IAMC/S.PRIV	76
DEMEQUI	0
SFFAA	6
Total	201

Residencia	n
Montevideo	86
Interior	115
Total	201

Grandes quemados autorizados 2013:



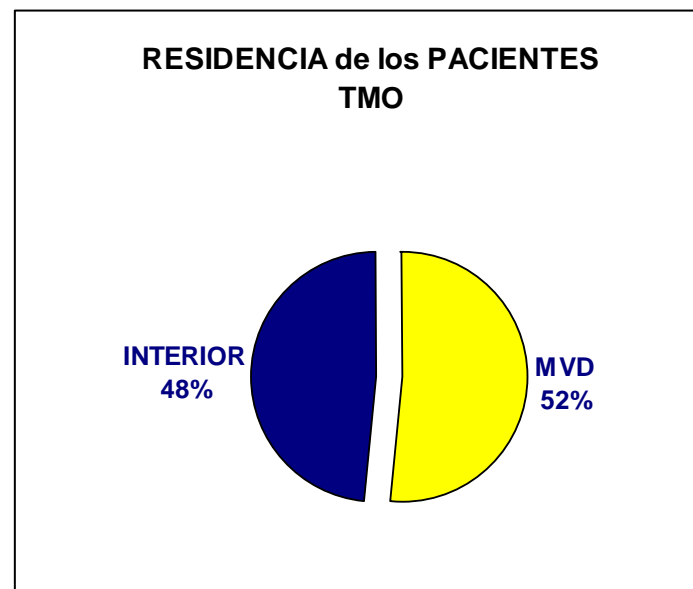
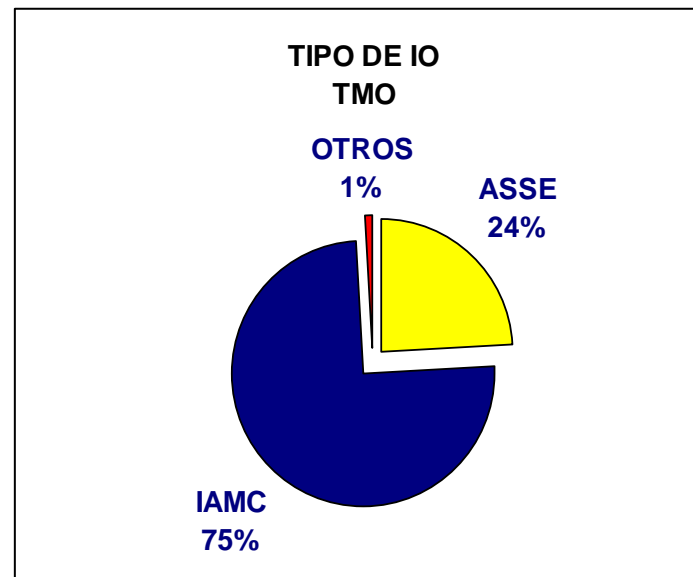
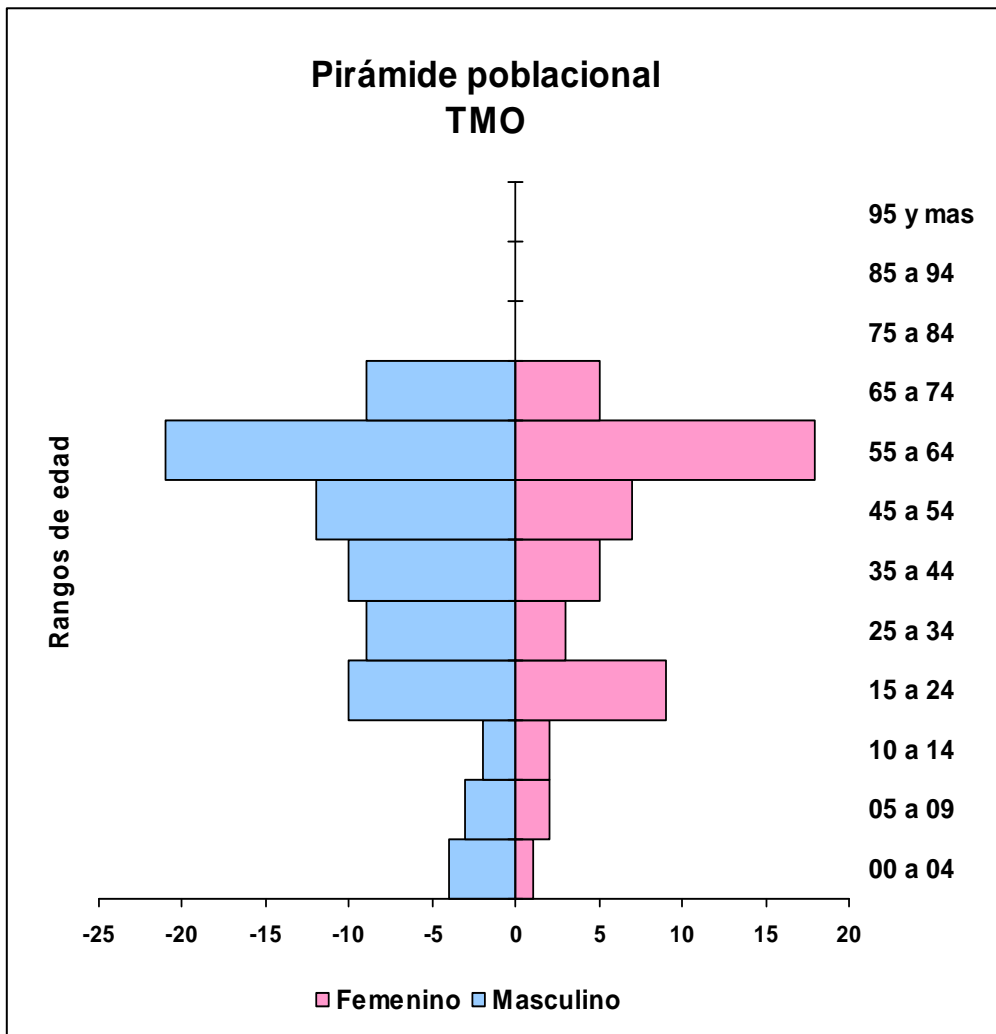
TRASPLANTES DE MÉDULA ÓSEA AUTORIZADOS POR EL FNR

Edad/Sexo	Masculino	Femenino	Total/edad
< 5 años	4	1	5
5 a 9 años	3	2	5
10 a 14 años	2	2	4
15 a 24 años	10	9	19
25 a 34 años	9	3	12
35 a 44 años	10	5	15
45 a 54 años	12	7	19
55 a 64 años	21	18	39
65 a 74 años	9	5	14
75 a 84 años	0	0	0
85 a 94 años	0	0	0
>= 95 años	0	0	0
Total/sexo	80	52	132

Origen de cobertura	n
ASSE	32
IAMC/S.PRIV	99
DEMEQUI	0
SFFAA	1
Total	132

Residencia	n
Montevideo	68
Interior	64
Total	132

Trasplantes de médula ósea autorizados 2013:



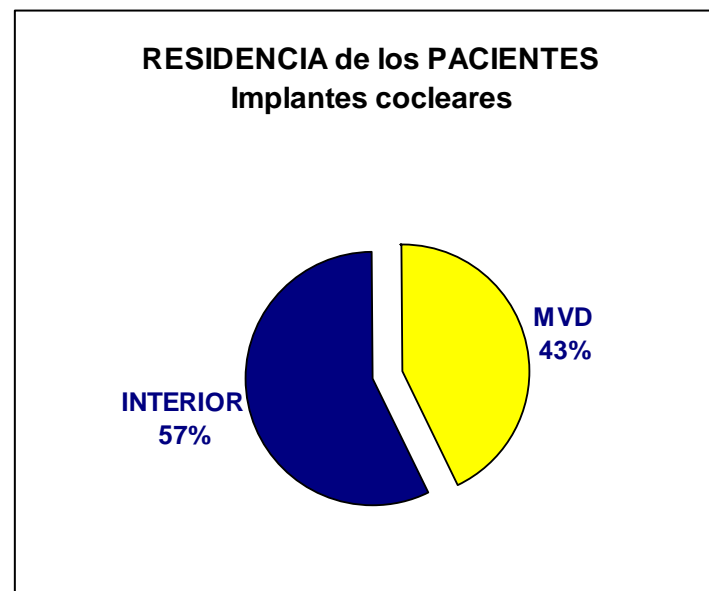
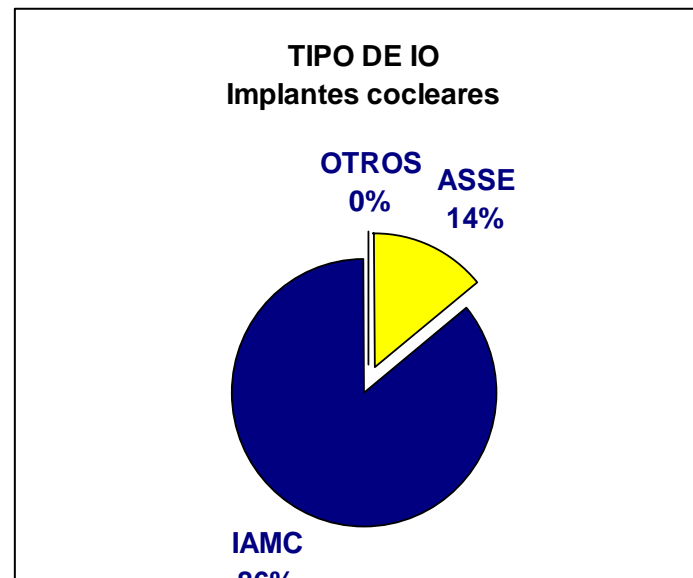
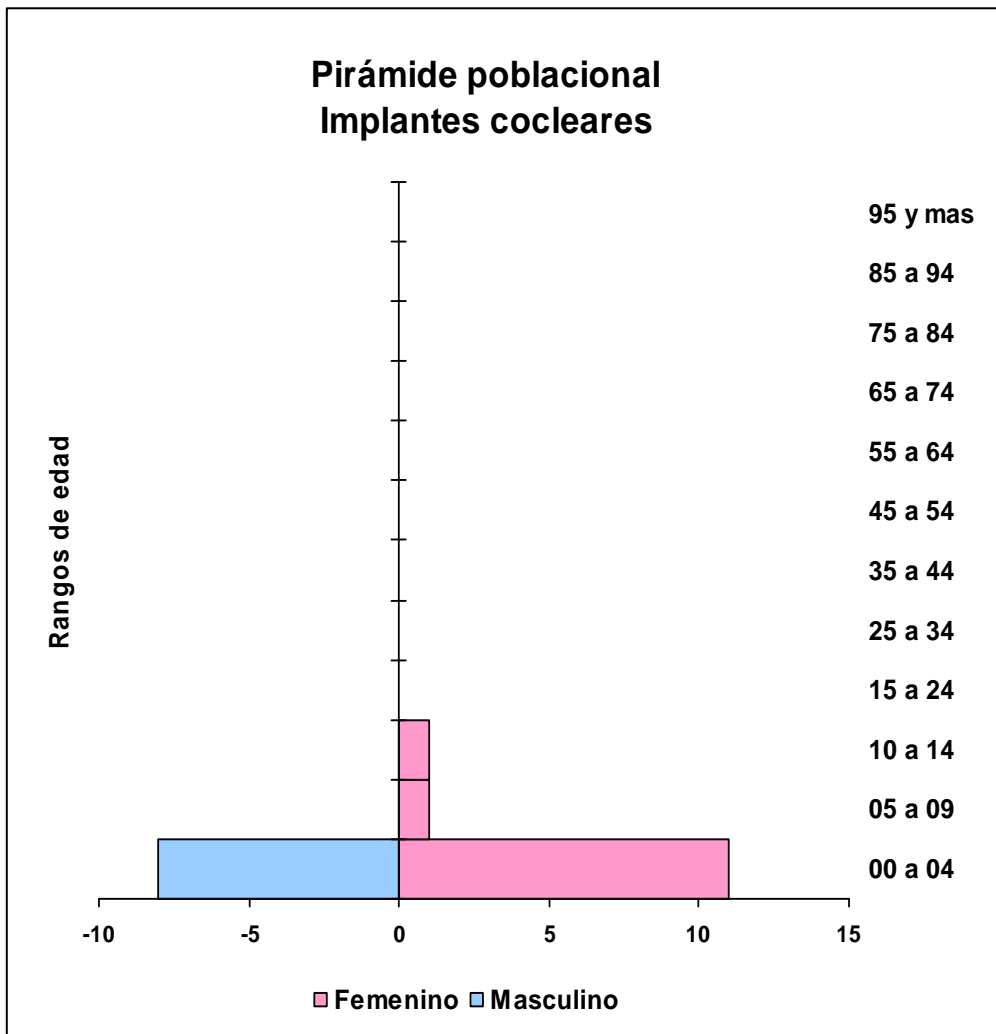
IMPLANTES COCLEARES AUTORIZADOS POR EL FNR

Edad/Sexo	Masculino	Femenino	Total/edad
< 5 años	8	11	19
5 a 9 años	0	1	1
10 a 14 años	0	1	1
15 a 24 años	0	0	0
25 a 34 años	0	0	0
35 a 44 años	0	0	0
45 a 54 años	0	0	0
55 a 64 años	0	0	0
65 a 74 años	0	0	0
75 a 84 años	0	0	0
85 a 94 años	0	0	0
>= 95 años	0	0	0
Total/sexo	8	13	21

Origen de cobertura	n
ASSE	3
IAMC/S.PRIV	18
DEMEQUI	0
SFFAA	0
Total	21

Residencia	n
Montevideo	9
Interior	12
Total	21

Implantes cocleares autorizados 2013:



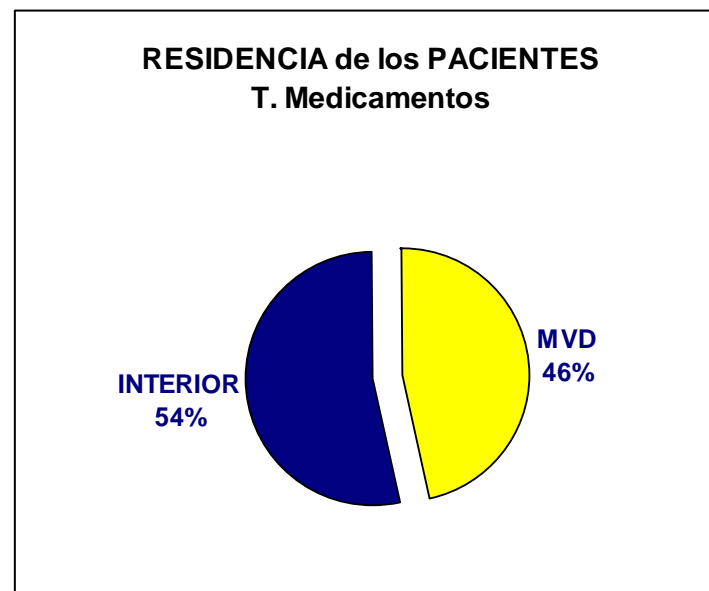
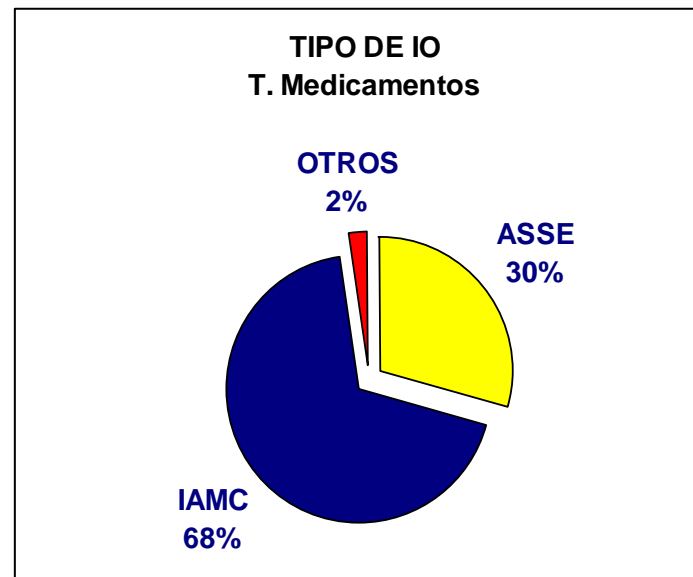
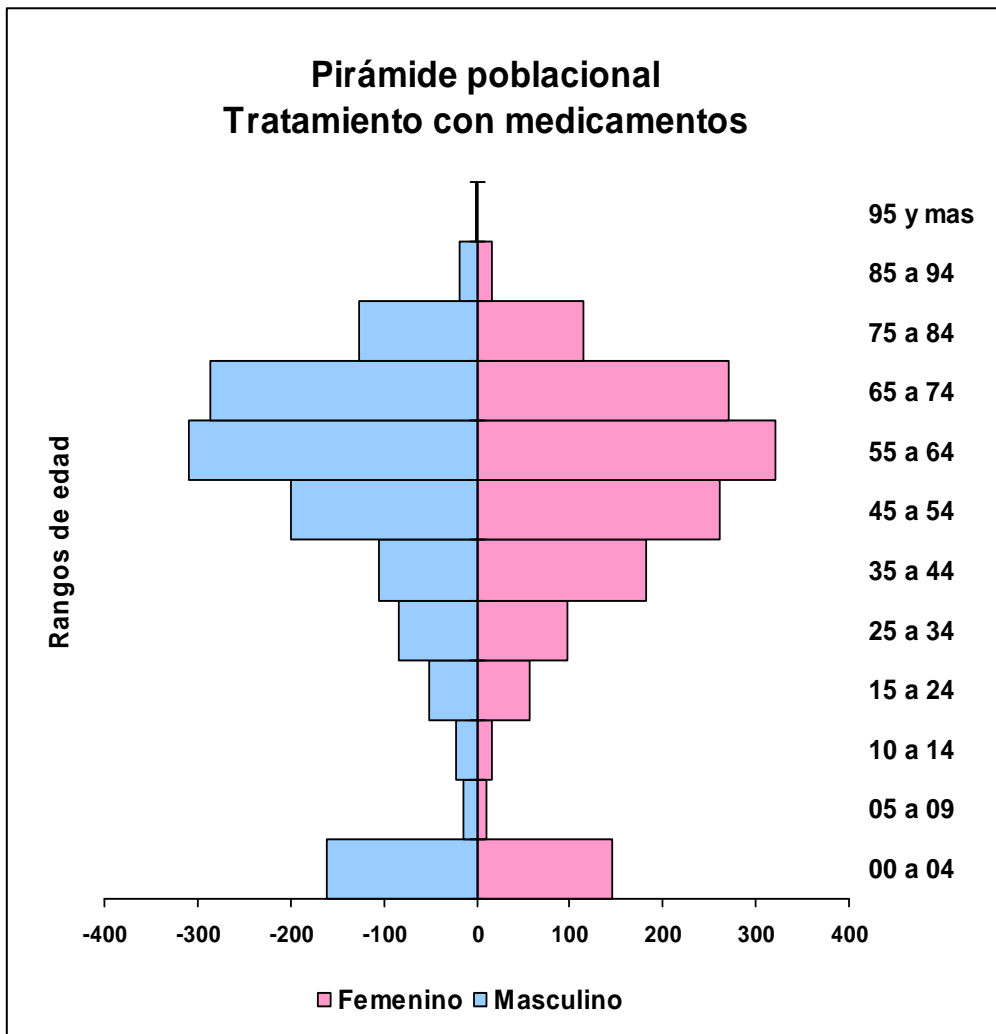
TRATAMIENTOS CON MEDICAMENTOS AUTORIZADOS POR EL FNR

Edad/Sexo	Masculino	Femenino	Total/edad
< 5 años	161	145	306
5 a 9 años	14	10	24
10 a 14 años	22	17	39
15 a 24 años	51	56	107
25 a 34 años	83	97	180
35 a 44 años	106	183	289
45 a 54 años	199	262	461
55 a 64 años	309	320	629
65 a 74 años	286	270	556
75 a 84 años	126	115	241
85 a 94 años	18	17	35
>= 95 años	1	1	2
Total/sexo	1376	1493	2869

Origen de cobertura	n
ASSE	847
IAMC/S.PRIV	1959
DEMEQUI	1
SFFAA	62
Total	2869

Residencia	n
Montevideo	1327
Interior	1542
Total	2869

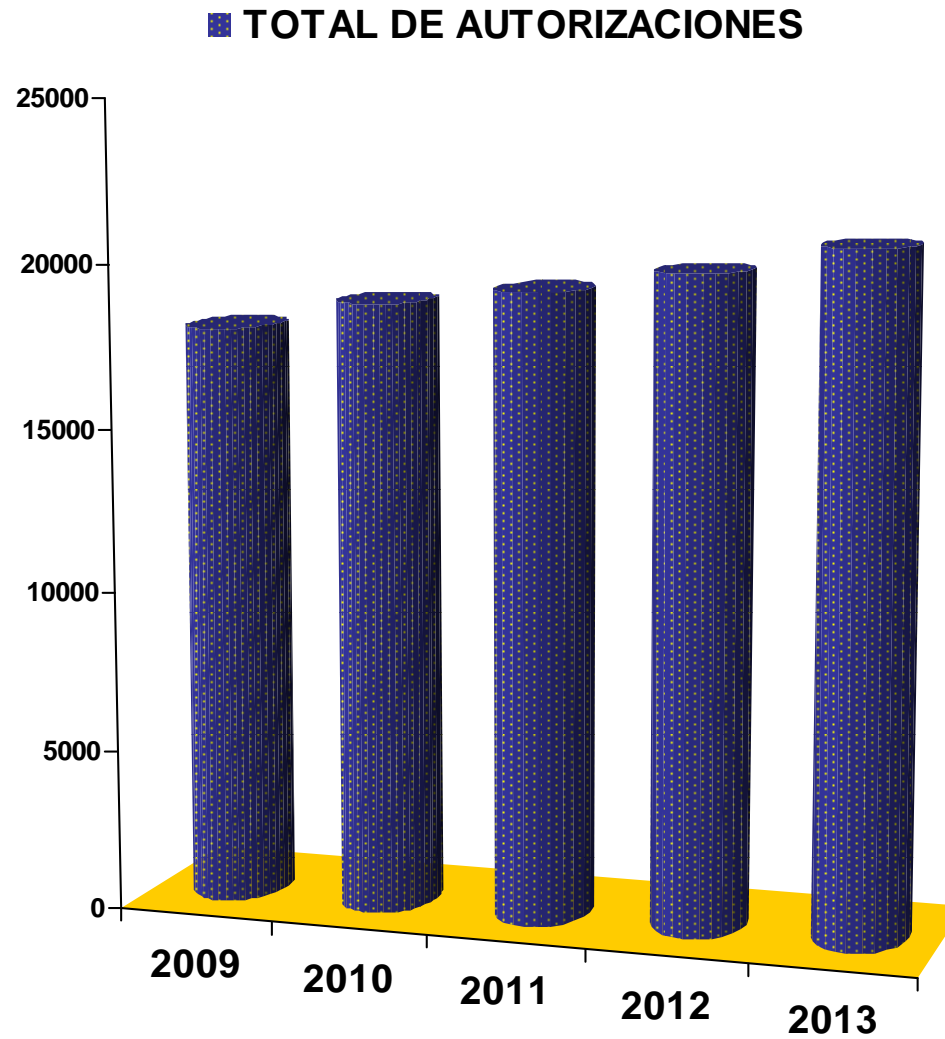
Tratamientos con medicamentos autorizados 2013:



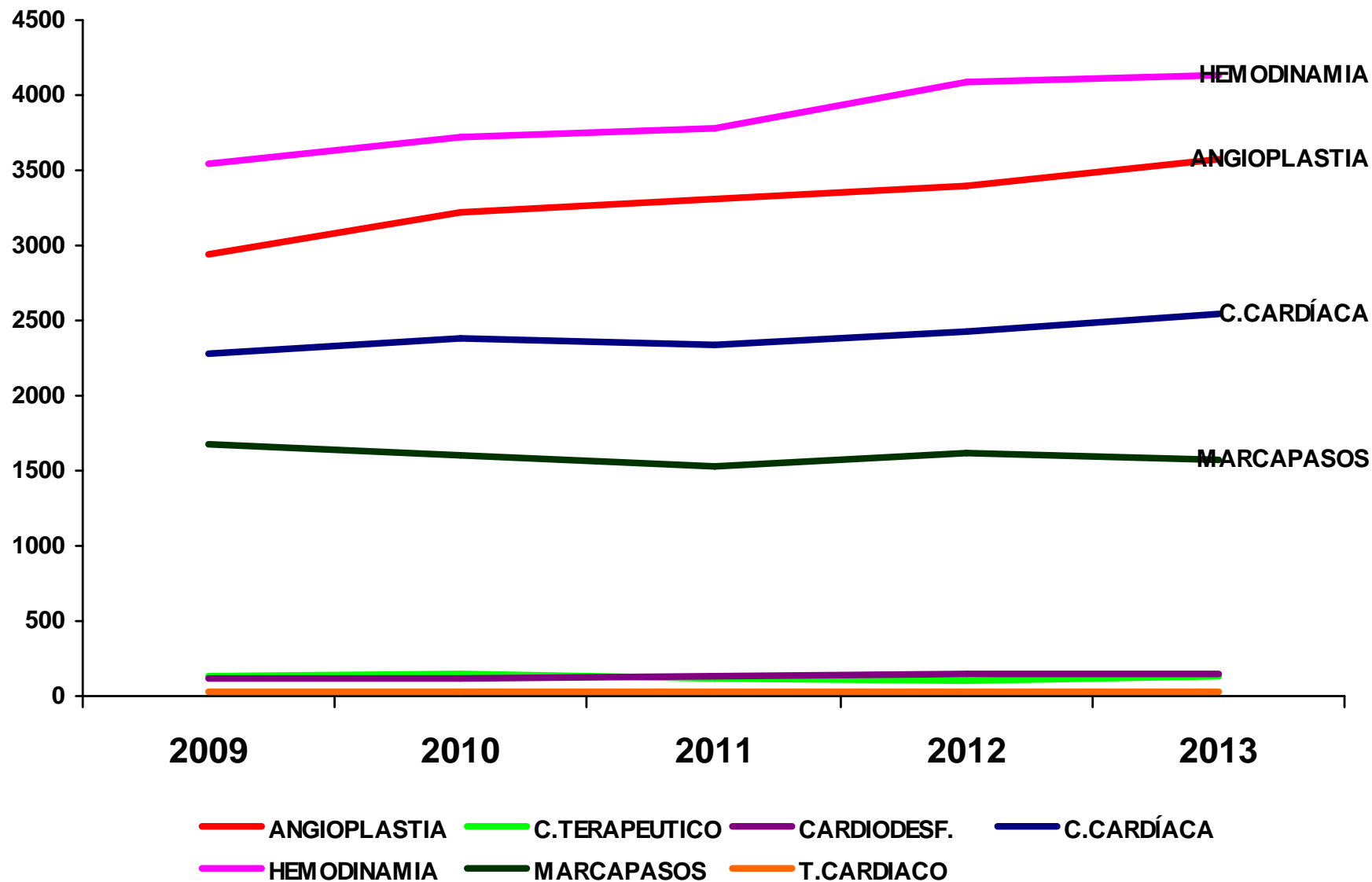
Comparativo autorizaciones de los últimos 5 años:

Acto médico	AÑO				
	2009	2010	2011	2012	2013
ANGIOPLASTIA	2.935	3216	3303	3393	3567
CATETERISMO TERAPEUTICO	138	153	117	102	135
CARDIODESFIBRILADOR	114	125	135	144	141
CIRUGIA CARDIACA	2.273	2376	2331	2432	2537
DIALISIS	505	509	612	511	532
HEMODINAMIA	3.544	3723	3776	4095	4135
MARCAPASOS	1.681	1602	1530	1620	1578
CATETERISMO DERECHO ADULT.	0	0	0	25	37
IMPLANTE COCLEAR	21	19	11	26	48
PROTESIS DE CADERA	2.746	3058	3095	3076	3101
PROTESIS DE RODILLA	1.044	1404	1455	1489	1709
QUEMADOS	194	185	223	185	201
TRASPLANTE CARDIACO	30	34	23	27	25
TRASPLANTE MEDULA OSEA	119	105	116	136	132
TRASPLANTE RENAL	120	87	133	96	115
TRATAMIENTOS	2.524	2268	2472	2670	2869
Total	17.988	18864	19349	20027	20862

Comparativo autorizaciones de los últimos 5 años:



Comparativo autorizaciones de los últimos 5 años:



Comparativo autorizaciones de los últimos 5 años:

