

# Datos básicos de gestión

Año 2013

# Flujo de trámites

**Paciente**  
Institución de origen  
Médico tratante

**Solicitud**

Prestaciones Solicitadas

**Paciente F.N.R. 2da Opinión**

Evaluación

**F.N.R. Control Médico Solicitud**

Riesgo

**Paciente F.N.R. Programas**

**Autorización**

Prestaciones con cobertura **AUTORIZADA**

**Paciente I.M.A.E. Acto médico**

Prestaciones **REALIZADAS** con cobertura del FNR

Sustitución de la función renal con cobertura del FNR

**Realización**

**F.N.R. Pago IMAES Proveedores**

**F.N.R. Control Médico Realización**

**Paciente F.N.R. Programas**

# Prestaciones

# SOLICITADAS



**FONDO NACIONAL  
DE RECURSOS**  
*Medicina Altamente Especializada*

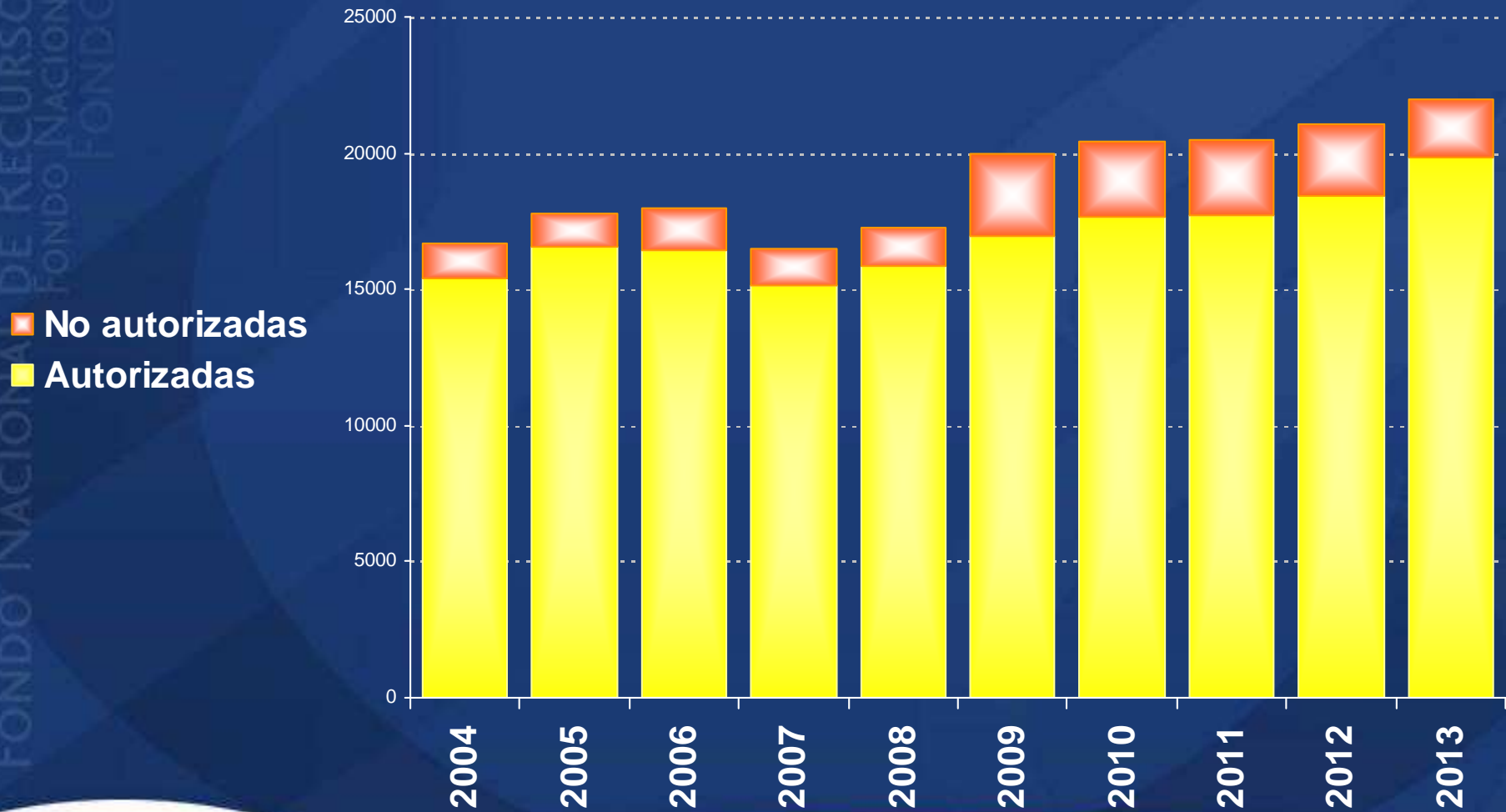
Unidad Registros Médicos

Fecha de corte: 10/3/2014

# EVOLUCIÓN DEL NÚMERO DE SOLICITUDES

| <b>Año</b>  | <b>Solicitudes Autorizadas</b> | <b>Solicitudes No Autorizadas</b> | <b>Total de solicitudes</b> |
|-------------|--------------------------------|-----------------------------------|-----------------------------|
| <b>2004</b> | <b>15376</b>                   | <b>1288 ( 7.7 %)</b>              | <b>16664</b>                |
| <b>2005</b> | <b>16551</b>                   | <b>1225 ( 6.9 %)</b>              | <b>17776</b>                |
| <b>2006</b> | <b>16457</b>                   | <b>1502 (8.4%)</b>                | <b>17959</b>                |
| <b>2007</b> | <b>15145</b>                   | <b>1353 (8.2 %)</b>               | <b>16498</b>                |
| <b>2008</b> | <b>15874</b>                   | <b>1401 (8.1 %)</b>               | <b>17275</b>                |
| <b>2009</b> | <b>16978</b>                   | <b>2971 (14.9 %)</b>              | <b>19949</b>                |
| <b>2010</b> | <b>17673</b>                   | <b>2779 (13.6 %)</b>              | <b>20452</b>                |
| <b>2011</b> | <b>17742</b>                   | <b>2729 (13.3 %)</b>              | <b>20471</b>                |
| <b>2012</b> | <b>18460</b>                   | <b>2584 (12.3 %)</b>              | <b>21044</b>                |
| <b>2013</b> | <b>19826</b>                   | <b>2176 ( 9.9 %)</b>              | <b>22022</b>                |

## EVOLUCIÓN DEL NÚMERO DE SOLICITUDES



FONDO NACIONAL DE RECURSOS  
FONDO NACIONAL DE RECURSOS  
FONDO NACIONAL DE RECURSOS

# Prestaciones con cobertura AUTORIZADA



**FONDO NACIONAL  
DE RECURSOS**  
*Medicina Altamente Especializada*

Unidad Registros Médicos

Fecha de corte: 5/2/2014

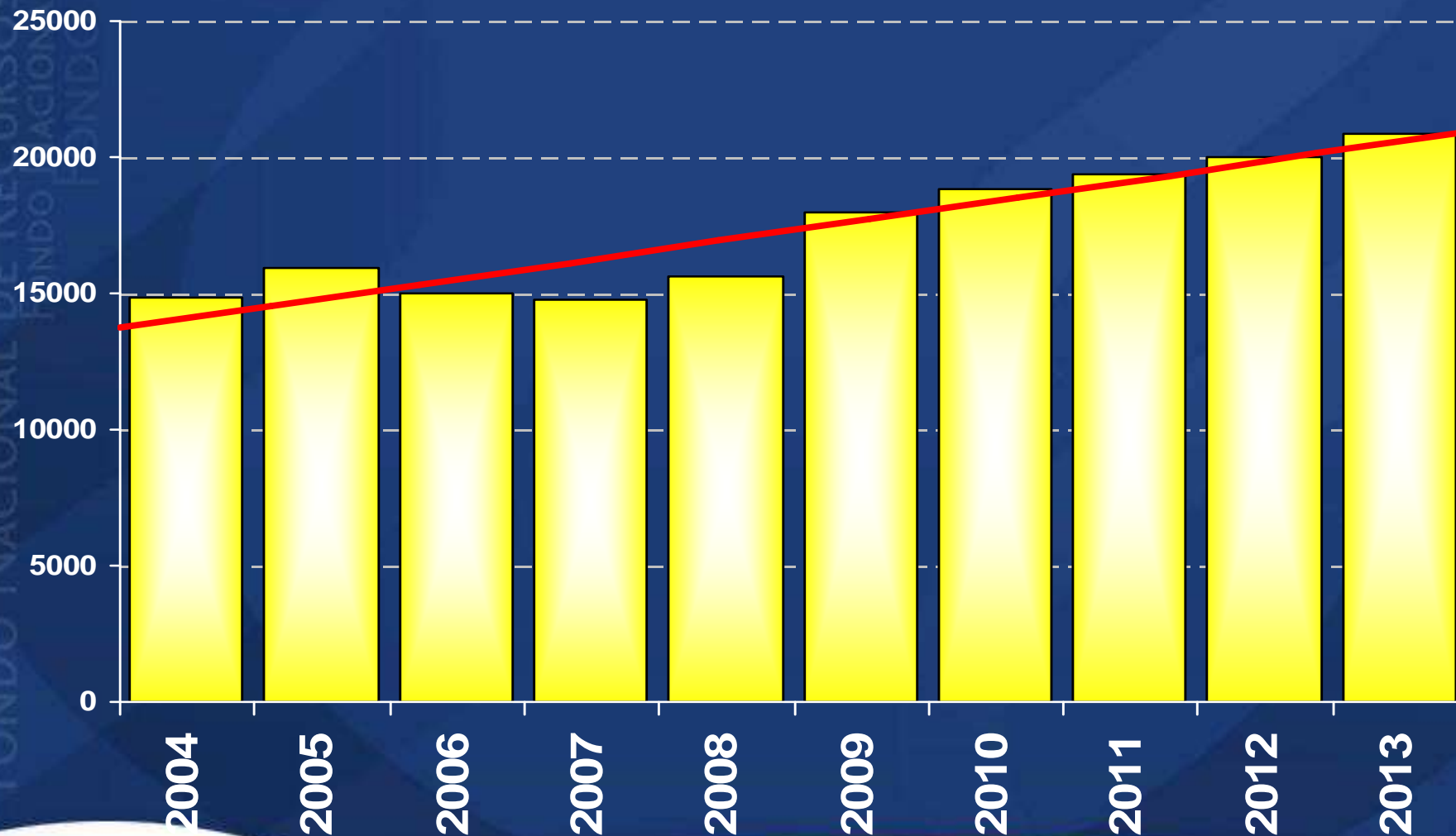
## PRESTACIONES con COBERTURA AUTORIZADA

| Año  | n° de Autorizados |
|------|-------------------|
| 2004 | 14824             |
| 2005 | 15970             |
| 2006 | 14990             |
| 2007 | 14787             |
| 2008 | 15603             |
| 2009 | 17988             |
| 2010 | 18864             |
| 2011 | 19349             |
| 2012 | 20027             |
| 2013 | 20862             |



# PRESTACIONES con COBERTURA AUTORIZADA

## 2004 - 2013

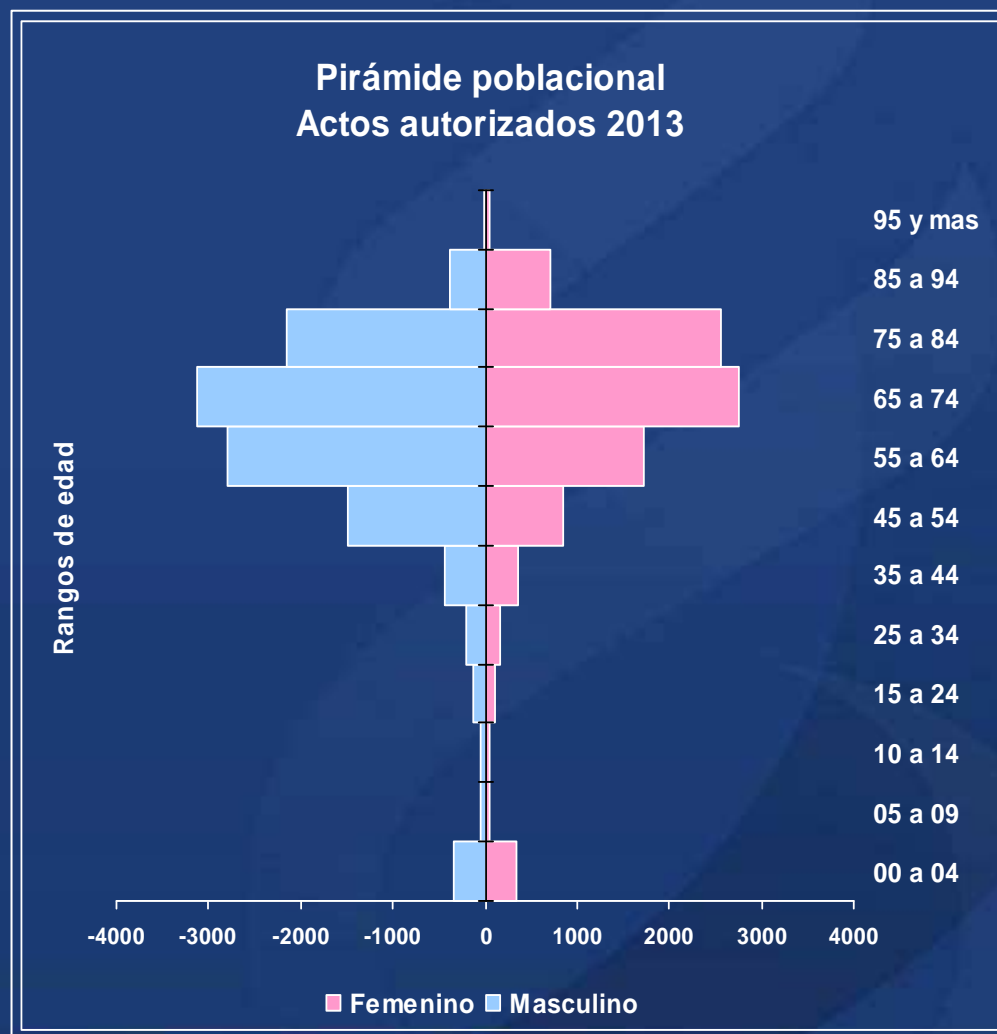




# PRESTACIONES CON COBERTURA AUTORIZADA

## Distribución por grupos de edad y sexo - 2013

| Edad          | n            | %          |
|---------------|--------------|------------|
| 0 – 4 años    | 685          | 3.3        |
| 5 – 9 años    | 87           | 0.4        |
| 10 – 14 años  | 90           | 0.4        |
| 15 – 24 años  | 235          | 1.1        |
| 25 – 34 años  | 369          | 1.8        |
| 35 – 44 años  | 802          | 3.8        |
| 45 – 54 años  | 2334         | 11.2       |
| 55 – 64 años  | 4525         | 21.7       |
| 65 – 74 años  | 5872         | 28.1       |
| 75 – 84 años  | 4702         | 22.5       |
| 85 – 94 años  | 1097         | 5.3        |
| 95 años y más | 64           | 0.3        |
| <b>Total</b>  | <b>20862</b> | <b>100</b> |



**PRESTACIONES con COBERTURA AUTORIZADA****2004 - 2013****Distribución por tipo de prestación**

| Prestación                      | Año  |      |      |      |      |      |      |      |      |      |
|---------------------------------|------|------|------|------|------|------|------|------|------|------|
|                                 | 2004 | 2005 | 2006 | 2007 | 2008 | 2009 | 2010 | 2011 | 2012 | 2013 |
| Hemodinamia-adulto              | 3203 | 3329 | 3057 | 3073 | 3241 | 3444 | 3632 | 3702 | 3989 | 4040 |
| Hemodinamia-infantil            | 192  | 151  | 144  | 119  | 103  | 100  | 91   | 74   | 106  | 95   |
| Angioplastia coronaria          | 2284 | 2719 | 2841 | 2658 | 2779 | 2935 | 3216 | 3303 | 3393 | 3567 |
| Cateterismo terapéutico         | 114  | 131  | 132  | 108  | 118  | 138  | 153  | 117  | 102  | 135  |
| Cateterismo cardíaco derecho    | 0    | 0    | 0    | 0    | 0    | 0    | 0    | 0    | 25   | 37   |
| Cirugía cardíaca-adulto         | 1793 | 1871 | 1847 | 1957 | 2058 | 2089 | 2170 | 2163 | 2247 | 2338 |
| Cirugía cardíaca-infantil       | 206  | 218  | 195  | 194  | 176  | 184  | 206  | 168  | 185  | 199  |
| Marcapasos-Implantes            | 932  | 939  | 903  | 964  | 937  | 1154 | 1099 | 1069 | 1159 | 1183 |
| Cardiodesfibrilador - Implantes | 50   | 39   | 49   | 47   | 68   | 65   | 73   | 87   | 79   | 103  |
| Trasplante cardíaco             | 14   | 9    | 5    | 5    | 8    | 9    | 7    | 9    | 6    | 7    |

**PRESTACIONES con COBERTURA AUTORIZADA****2004 - 2013**

| Prestación                  | Año  |      |      |      |      |      |      |      |      |      |
|-----------------------------|------|------|------|------|------|------|------|------|------|------|
|                             | 2004 | 2005 | 2006 | 2007 | 2008 | 2009 | 2010 | 2011 | 2012 | 2013 |
| Prof. cadera-<br>Implante   | 2037 | 2265 | 2139 | 2514 | 2211 | 2593 | 2880 | 2884 | 2848 | 2914 |
| Prof. cadera-<br>Recambio   | 155  | 134  | 125  | 148  | 161  | 153  | 178  | 211  | 228  | 187  |
| Prof. rodilla –<br>Implante | 890  | 920  | 797  | 870  | 1135 | 1030 | 1379 | 1431 | 1463 | 1672 |
| Prof. rodilla –<br>Revisión | 14   | 16   | 11   | 19   | 22   | 14   | 25   | 24   | 26   | 37   |
| Implante coclear            | 11   | 15   | 5    | 12   | 12   | 21   | 19   | 11   | 26   | 21   |
| TILU                        | 1306 | 1361 | 838  | 0    | 0    | 0    | 0    | 0    | 0    | 0    |
| Quemados                    | 175  | 177  | 173  | 175  | 171  | 194  | 185  | 223  | 185  | 201  |
| TMO                         | 110  | 109  | 89   | 99   | 129  | 119  | 105  | 116  | 136  | 132  |
| Trasplante Renal            | 107  | 129  | 134  | 113  | 127  | 120  | 87   | 133  | 96   | 115  |
| Hemodiálisis                | 440  | 475  | 436  | 416  | 503  | 444  | 453  | 560  | 457  | 480  |
| DPCA                        | 57   | 32   | 34   | 66   | 50   | 61   | 56   | 52   | 54   | 52   |

**PRESTACIONES con COBERTURA AUTORIZADA****2004 - 2013**

| Prestación                | Año  |      |      |      |      |      |      |      |      |      |
|---------------------------|------|------|------|------|------|------|------|------|------|------|
|                           | 2004 | 2005 | 2006 | 2007 | 2008 | 2009 | 2010 | 2011 | 2012 | 2013 |
| Trat. HEPATITIS C         | 0    | 21   | 35   | 46   | 49   | 49   | 45   | 51   | 60   | 49   |
| Trat. LEUCEMIAS Y GIST    | 0    | 91   | 52   | 38   | 51   | 45   | 47   | 50   | 43   | 38   |
| Trat. LINFOMAS            | 0    | 69   | 97   | 113  | 125  | 154  | 135  | 164  | 221  | 237  |
| Trat. CANCER de MAMA      | 0    | 0    | 11   | 55   | 96   | 223  | 280  | 311  | 281  | 310  |
| Trat. ANEMIA en IRC       | 0    | 0    | 222  | 302  | 461  | 597  | 631  | 563  | 572  | 587  |
| Trat. INMUNOSUPRESOR      | 0    | 0    | 0    | 78   | 107  | 289  | 109  | 169  | 122  | 148  |
| Trat. FIBROSIS QUÍSTICA   | 0    | 0    | 0    | 2    | 10   | 20   | 7    | 7    | 6    | 0    |
| Trat. CANCER de RIÑÓN     | 0    | 0    | 0    | 0    | 104  | 46   | 50   | 57   | 76   | 70   |
| Trat. CANCER de COLON     | 0    | 0    | 0    | 0    | 25   | 197  | 167  | 181  | 178  | 169  |
| Trat. CANCER SNC          | 0    | 0    | 0    | 0    | 0    | 15   | 38   | 43   | 47   | 65   |
| Trat. CITOMEGALOVIRUS     | 0    | 0    | 0    | 0    | 0    | 58   | 52   | 71   | 53   | 67   |
| Trat. ESCLEROSIS MÚLTIPLE | 0    | 0    | 0    | 0    | 0    | 189  | 73   | 54   | 47   | 48   |

**PRESTACIONES con COBERTURA AUTORIZADA****2004 - 2013**

| Prestación                | Año  |      |      |      |      |      |      |      |      |      |
|---------------------------|------|------|------|------|------|------|------|------|------|------|
|                           | 2004 | 2005 | 2006 | 2007 | 2008 | 2009 | 2010 | 2011 | 2012 | 2013 |
| Trat. ESPAST. Y DISTONIAS | 0    | 0    | 0    | 0    | 0    | 9    | 106  | 118  | 102  | 97   |
| Trat. DIABETES            | 0    | 0    | 0    | 0    | 0    | 415  | 151  | 193  | 216  | 199  |
| Trat. PARKINSON           | 0    | 0    | 0    | 0    | 0    | 25   | 33   | 5    | 2    | 1    |
| Trat. PREVENTIVO VRS      | 0    | 0    | 0    | 0    | 0    | 193  | 259  | 221  | 292  | 296  |
| Trat. ARTRITIS REUMATOID. | 0    | 0    | 0    | 0    | 0    | 0    | 44   | 84   | 79   | 127  |
| Trat. MIELOMA MÚLTIPLE    | 0    | 0    | 0    | 0    | 0    | 0    | 36   | 51   | 54   | 61   |
| Trat. IAM                 | 0    | 0    | 0    | 0    | 0    | 0    | 0    | 49   | 173  | 224  |
| Trat. ENFERMEDAD DE CROHN | 0    | 0    | 0    | 0    | 0    | 0    | 0    | 12   | 14   | 6    |
| Trat. HTAP                | 0    | 0    | 0    | 0    | 0    | 0    | 0    | 9    | 6    | 5    |
| Trat. TRICOLEUCEMIA       | 0    | 0    | 0    | 0    | 0    | 0    | 0    | 9    | 7    | 10   |
| Trat. CANCER DE PULMÓN    | 0    | 0    | 0    | 0    | 0    | 0    | 0    | 0    | 14   | 25   |
| Trat. ENF. LISOSOMALES    | 0    | 0    | 0    | 0    | 0    | 0    | 0    | 0    | 5    | 3    |



# **PRESTACIONES con COBERTURA AUTORIZADA**

## **2004 - 2013**

| <b>Prestación</b>                      | <b>Año</b>  |             |             |             |             |             |             |             |             |             |
|--|-------------|-------------|-------------|-------------|-------------|-------------|-------------|-------------|-------------|-------------|
|  | <b>2004</b> | <b>2005</b> | <b>2006</b> | <b>2007</b> | <b>2008</b> | <b>2009</b> | <b>2010</b> | <b>2011</b> | <b>2012</b> | <b>2013</b> |
| <b>Trat. LEUCEMIA MIELOIDE CRÓNICA</b> | 0           | 0           | 0           | 0           | 0           | 0           | 0           | 0           | 0           | 11          |
| <b>Trat. ESPONDILOARTRITIS</b>         | 0           | 0           | 0           | 0           | 0           | 0           | 0           | 0           | 0           | 16          |
|  |             |             |             |             |             |             |             |             |             |             |
|  |             |             |             |             |             |             |             |             |             |             |
|  |             |             |             |             |             |             |             |             |             |             |
|  |             |             |             |             |             |             |             |             |             |             |
|  |             |             |             |             |             |             |             |             |             |             |
|  |             |             |             |             |             |             |             |             |             |             |
|  |             |             |             |             |             |             |             |             |             |             |
|  |             |             |             |             |             |             |             |             |             |             |
|  |             |             |             |             |             |             |             |             |             |             |
|  |             |             |             |             |             |             |             |             |             |             |
|  |             |             |             |             |             |             |             |             |             |             |
|  |             |             |             |             |             |             |             |             |             |             |
|  |             |             |             |             |             |             |             |             |             |             |
|  |             |             |             |             |             |             |             |             |             |             |
|  |             |             |             |             |             |             |             |             |             |             |
|  |             |             |             |             |             |             |             |             |             |             |
|  |             |             |             |             |             |             |             |             |             |             |

# PRESTACIONES CON COBERTURA AUTORIZADA

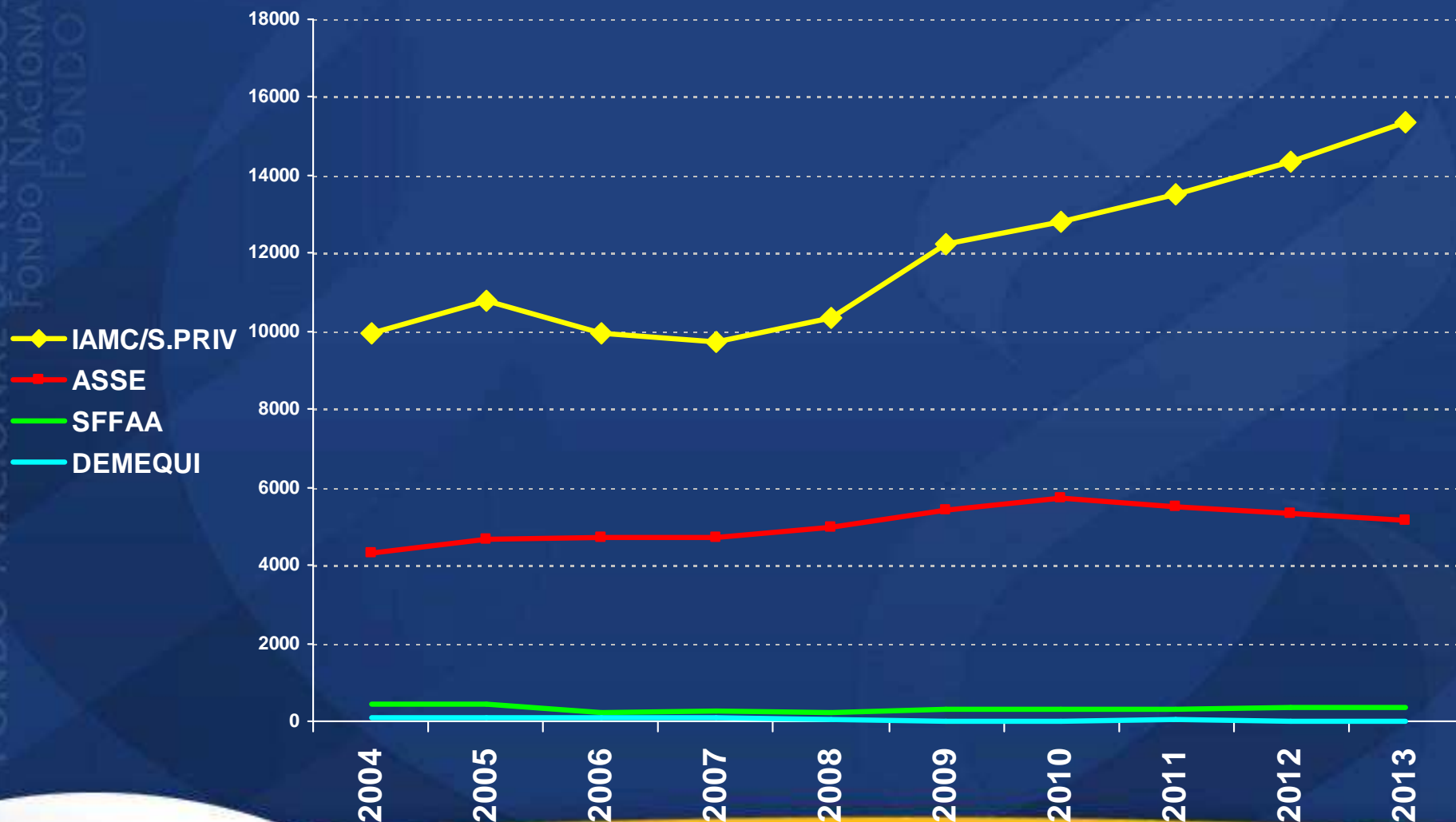
## Distribución por procedencia institucional de los pacientes

| Origen de los pacientes | Año   |       |       |       |       |       |       |       |       |       |
|-------------------------|-------|-------|-------|-------|-------|-------|-------|-------|-------|-------|
|                         | 2004  | 2005  | 2006  | 2007  | 2008  | 2009  | 2010  | 2011  | 2012  | 2013  |
| <b>IAMC / S.PRIV</b>    | 9943  | 10770 | 9966  | 9737  | 10363 | 12237 | 12807 | 13520 | 14342 | 15378 |
| <b>ASSE</b>             | 4332  | 4663  | 4698  | 4722  | 4965  | 5408  | 5706  | 5510  | 5320  | 5133  |
| <b>SFFAA</b>            | 449   | 428   | 218   | 253   | 235   | 321   | 329   | 295   | 349   | 341   |
| <b>DEMEQUI</b>          | 100   | 109   | 108   | 75    | 40    | 22    | 22    | 24    | 16    | 10    |
|                         |       |       |       |       |       |       |       |       |       |       |
| <b>TOTAL</b>            | 14824 | 15970 | 14990 | 14787 | 15603 | 17988 | 18864 | 19349 | 20027 | 20862 |



# PRESTACIONES CON COBERTURA AUTORIZADA

## Distribución por procedencia institucional de los pacientes



# PRESTACIONES CON COBERTURA AUTORIZADA

## TASA DE USO POR DEPARTAMENTO - 2013

| Departamento   | n    | Tasa | Departamento | n   | Tasa |
|----------------|------|------|--------------|-----|------|
| Montevideo     | 9994 | 75.0 | Paysandú     | 595 | 50.8 |
| Rocha          | 482  | 68.7 | Tacuarembó   | 480 | 48.4 |
| Maldonado      | 1026 | 65.0 | Cerro Largo  | 420 | 45.4 |
| Lavalleja      | 396  | 63.7 | Durazno      | 283 | 44.6 |
| Colonia        | 765  | 63.2 | Salto        | 584 | 44.6 |
| Soriano        | 542  | 60.3 | Flores       | 115 | 44.5 |
| Florida        | 421  | 58.7 | Rio Negro    | 250 | 43.5 |
| Canelones      | 2913 | 53.6 | Rivera       | 476 | 41.4 |
| San José       | 610  | 53.6 | Artigas      | 258 | 32.5 |
| Treinta y tres | 252  | 51.2 |              |     |      |

# PRESTACIONES CON COBERTURA AUTORIZADA

## TASA DE USO POR DEPARTAMENTO - 2013

Tasa de Montevideo

**75.0**

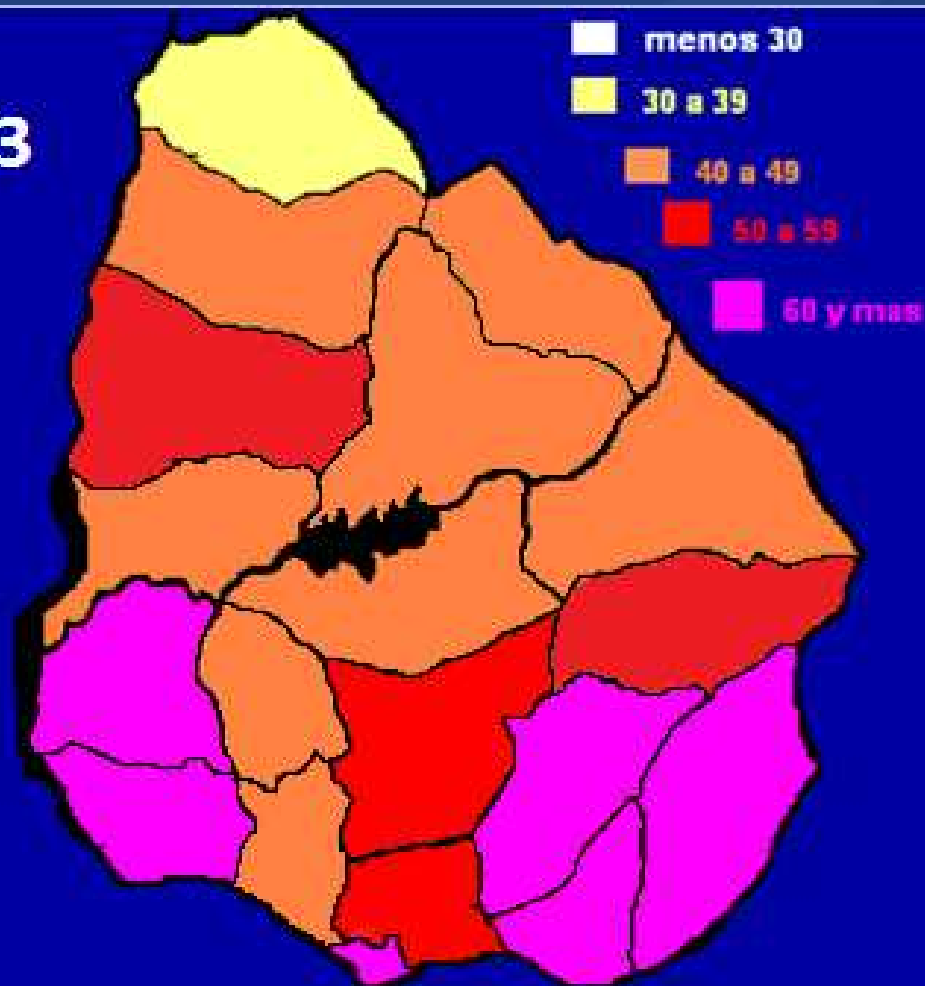
Tasa del Interior

**52.8**

Tasa de Uruguay

**61.5**

**2013**



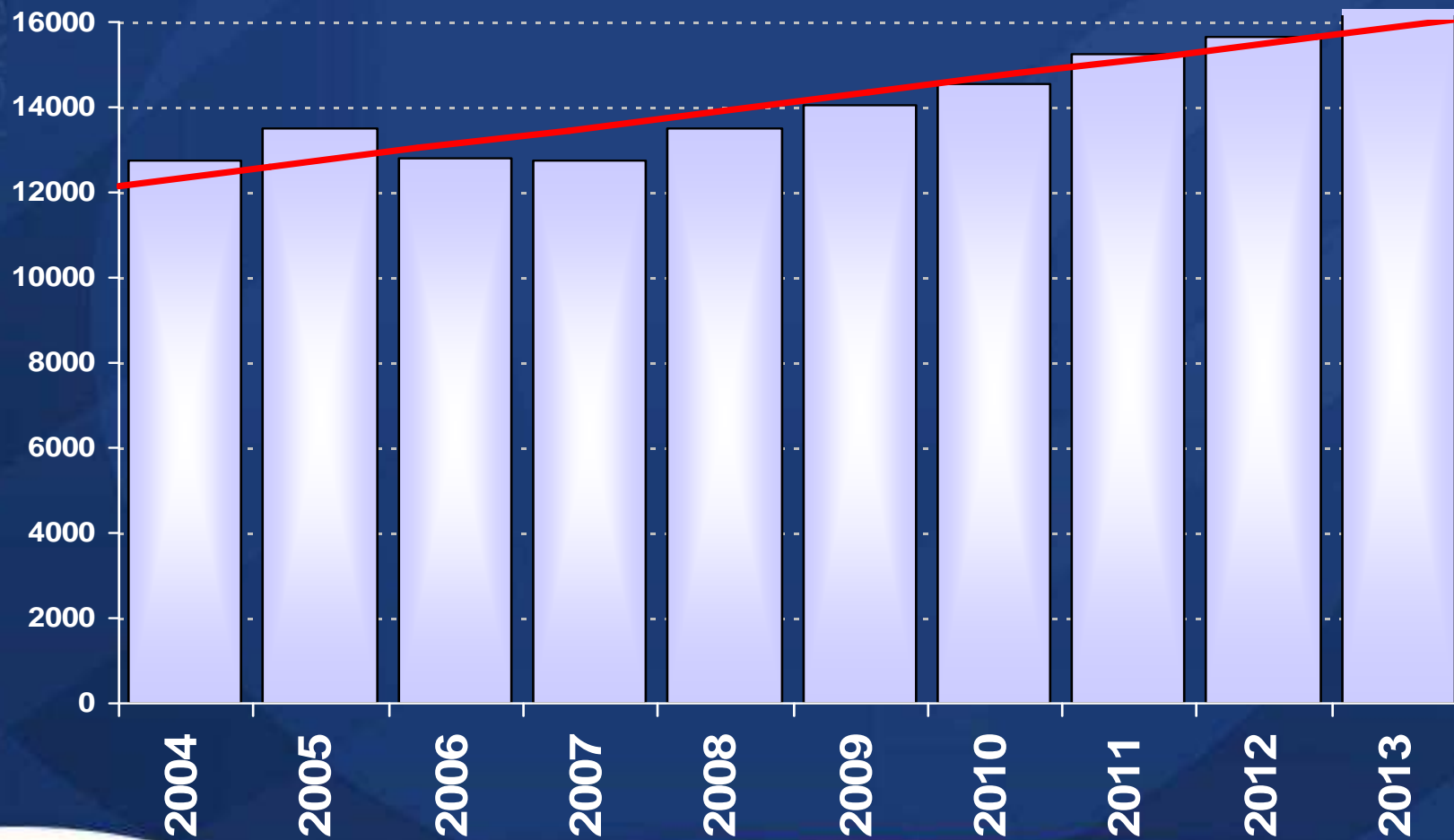
FONDO NACIONAL DE RECURSOS  
FONDO NACIONAL DE RECURSOS  
FONDO NACIONAL DE RECURSOS

# Prestaciones REALIZADAS con cobertura de FNR

## PRESTACIONES REALIZADAS con COBERTURA del FNR

| <b>Año</b>  | <b>n° de Realizados</b> |
|-------------|-------------------------|
| <b>2004</b> | <b>12774</b>            |
| <b>2005</b> | <b>13523</b>            |
| <b>2006</b> | <b>12809</b>            |
| <b>2007</b> | <b>12768</b>            |
| <b>2008</b> | <b>13496</b>            |
| <b>2009</b> | <b>14064</b>            |
| <b>2010</b> | <b>14537</b>            |
| <b>2011</b> | <b>15241</b>            |
| <b>2012</b> | <b>15660</b>            |
| <b>2013</b> | <b>16323</b>            |

## PRESTACIONES REALIZADAS con COBERTURA del FNR



**FONDO NACIONAL  
DE RECURSOS**  
*Medicina Altamente Especializada*

Unidad Registros Médicos

Fecha de corte: 8/3/2014



# PRESTACIONES REALIZADAS con COBERTURA del FNR

## Distribución por IMAE

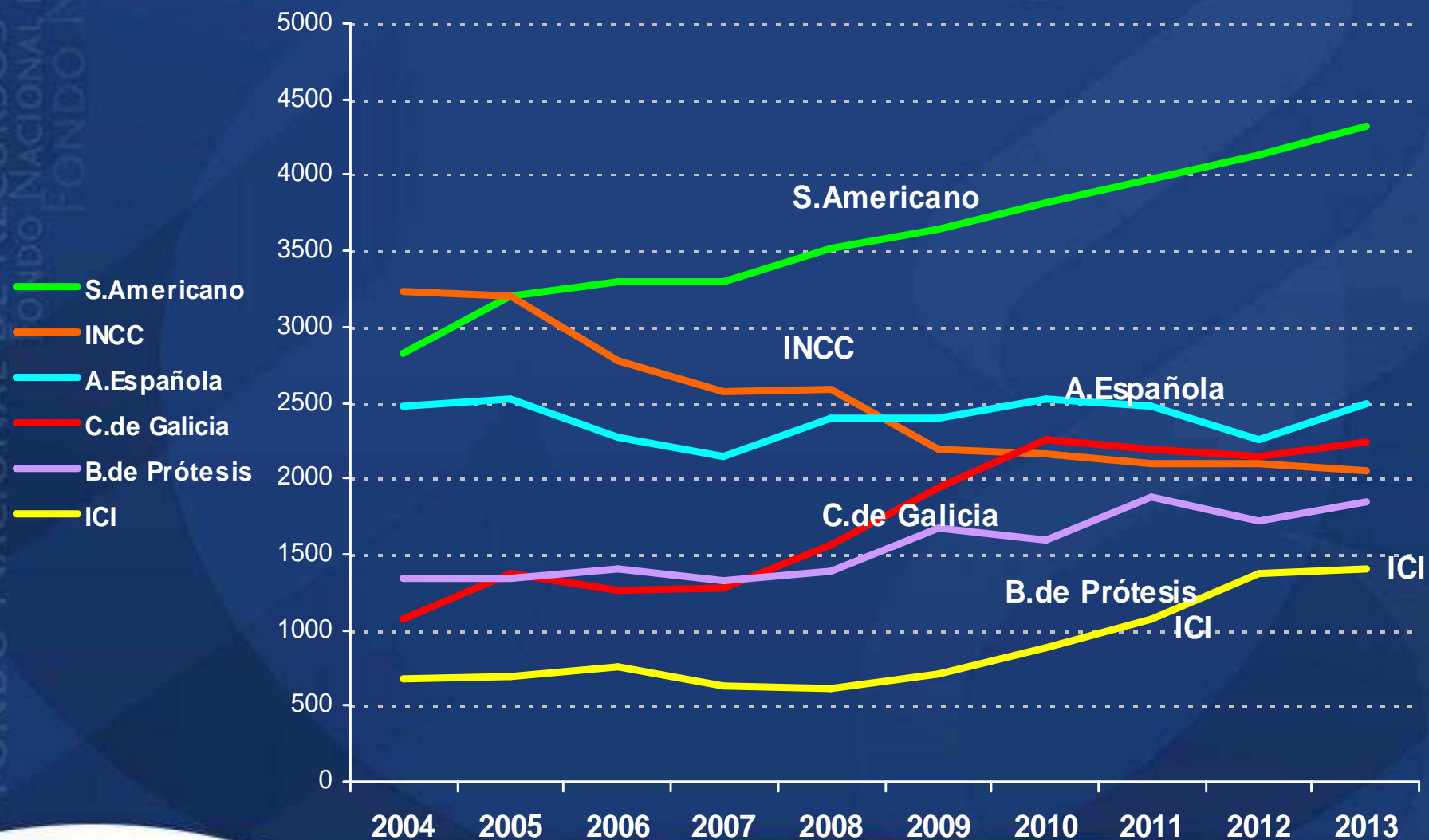
|                             | 2004 | 2005 | 2006 | 2007 | 2008 | 2009 | 2010 | 2011 | 2012 | 2013 |
|-----------------------------|------|------|------|------|------|------|------|------|------|------|
| <b>Sanatorio Americano</b>  | 2826 | 3206 | 3302 | 3294 | 3512 | 3647 | 3823 | 3967 | 4128 | 4323 |
| <b>Asociación Española</b>  | 2474 | 2523 | 2275 | 2151 | 2393 | 2392 | 2517 | 2478 | 2256 | 2491 |
| <b>Casa de Galicia</b>      | 1071 | 1376 | 1259 | 1282 | 1569 | 1946 | 2249 | 2191 | 2144 | 2233 |
| <b>INCC</b>                 | 3239 | 3201 | 2770 | 2564 | 2590 | 2194 | 2168 | 2094 | 2090 | 2045 |
| <b>Banco de Prótesis</b>    | 1335 | 1345 | 1401 | 1319 | 1381 | 1676 | 1588 | 1870 | 1723 | 1840 |
| <b>ICI</b>                  | 680  | 695  | 756  | 632  | 621  | 708  | 882  | 1075 | 1380 | 1409 |
| <b>Hospital de Clínicas</b> | 356  | 300  | 395  | 793  | 564  | 498  | 396  | 529  | 715  | 799  |
| <b>CENAQUE</b>              | 114  | 133  | 126  | 134  | 130  | 132  | 141  | 168  | 148  | 163  |
| <b>CASMU</b>                | 0    | 0    | 0    | 0    | 0    | 0    | 0    | 0    | 415  | 349  |
| <b>Otros IMAE *</b>         | 679  | 744  | 525  | 599  | 736  | 871  | 773  | 869  | 661  | 671  |

\* Suma de IMAE con menos de 100 actos x año en los últimos 3 años



# PRESTACIONES REALIZADAS con COBERTURA del FNR

## Distribución por IMAE



FONDO NACIONAL DE RECURSOS  
FONDO NACIONAL DE RECURSOS  
FONDO NACIONAL DE RECURSOS

# Sustitución de la Función renal con cobertura de FNR



**FONDO NACIONAL  
DE RECURSOS**  
*Medicina Altamente Especializada*

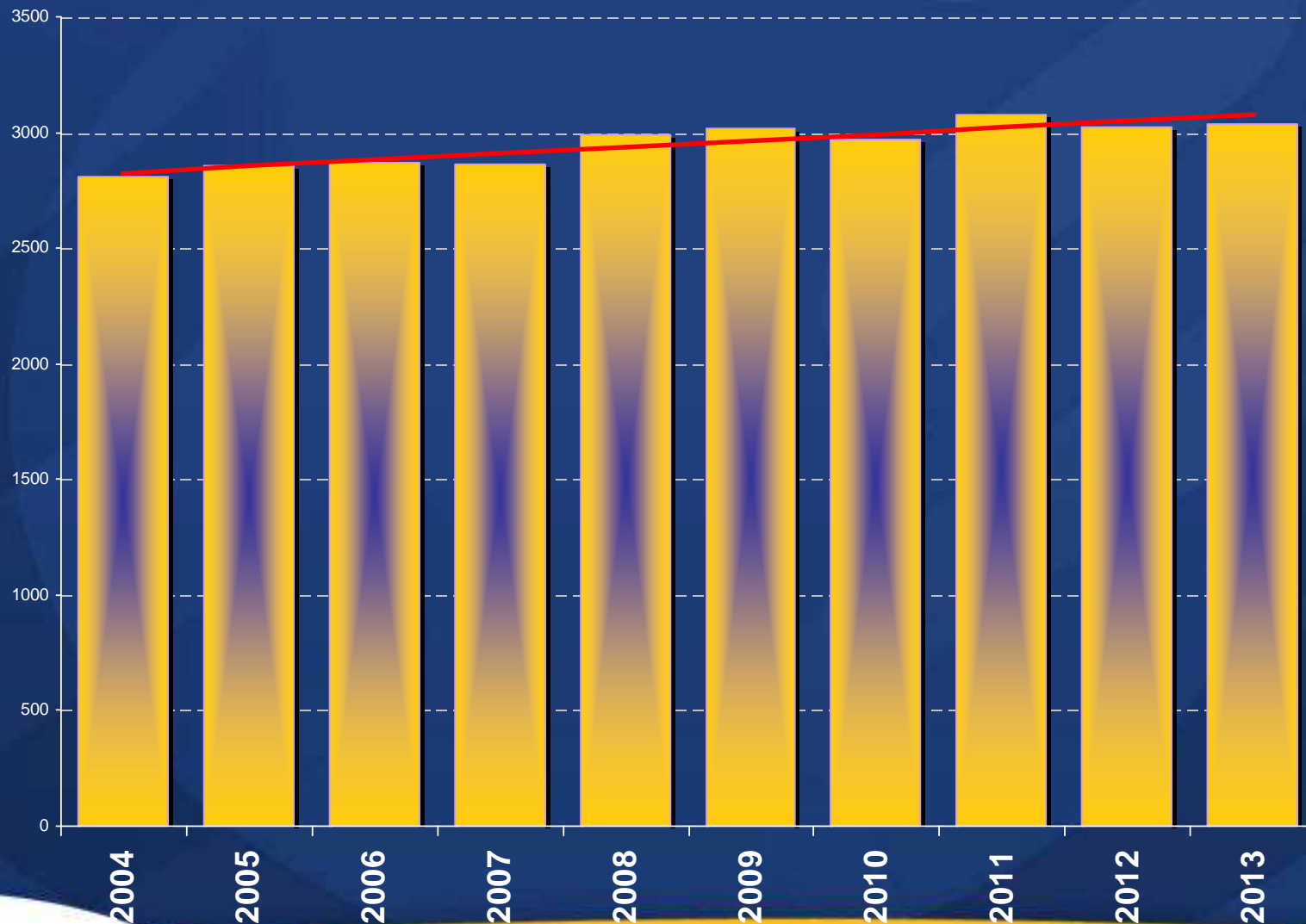
Unidad Registros Médicos

Fecha de corte: 28/2/2014

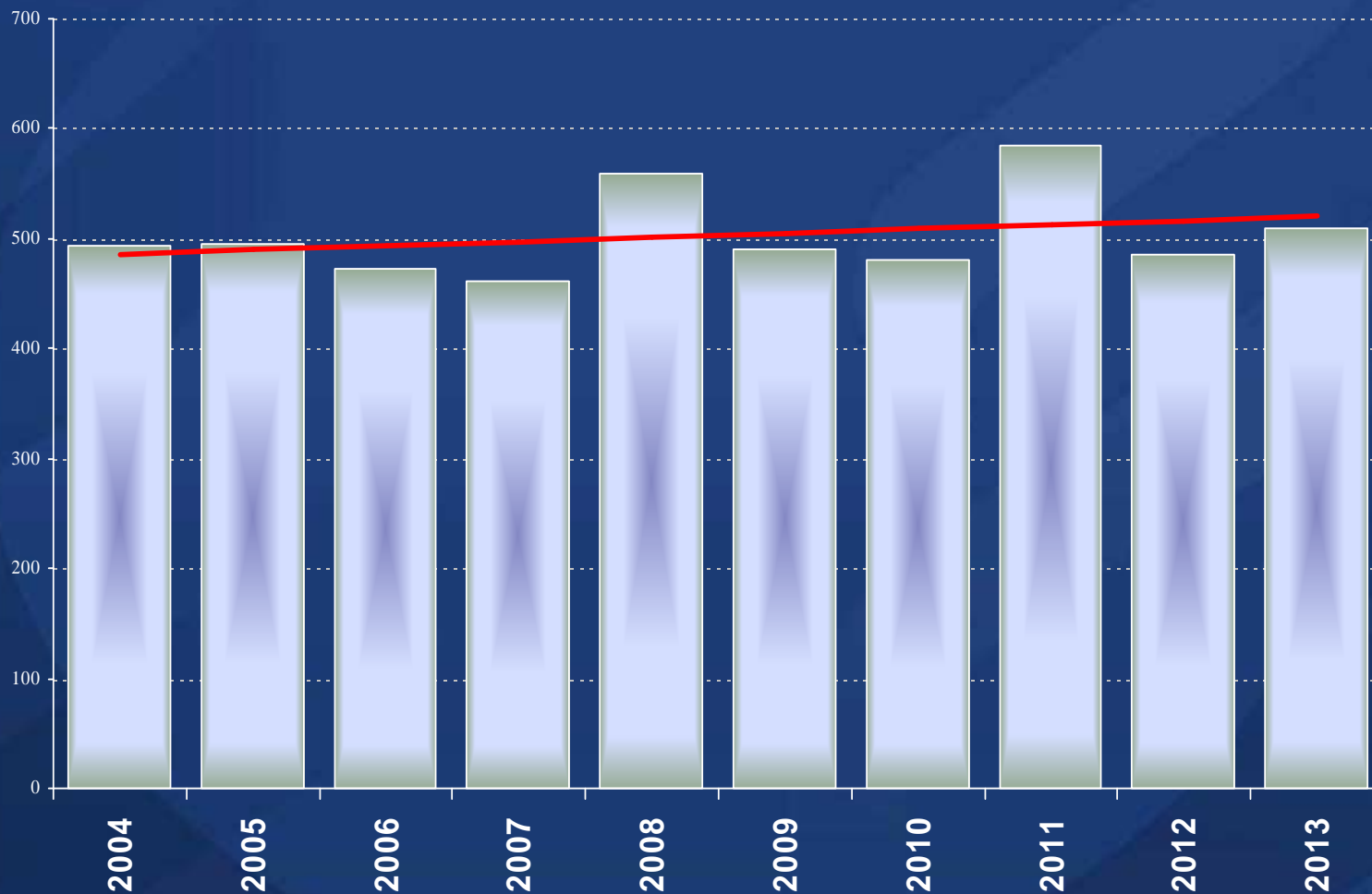
# Sustitución de la función renal con cobertura del FNR 2004- 2013

| <b>Año</b>  | <b>Total de pacientes</b> | <b>Pacientes en Diciembre</b> | <b>Fallecidos</b> | <b>Nuevos</b> | <b>Trasplantes renales</b> | <b>ME x 1000 pac. exp.</b> |
|-------------|---------------------------|-------------------------------|-------------------|---------------|----------------------------|----------------------------|
| <b>2004</b> | 2808                      | 2343                          | 317               | 493           | 102                        | 117                        |
| <b>2005</b> | 2857                      | 2404                          | 345               | 495           | 115                        | 110                        |
| <b>2006</b> | 2869                      | 2412                          | 342               | 472           | 142                        | 104                        |
| <b>2007</b> | 2862                      | 2422                          | 348               | 462           | 90                         | 104                        |
| <b>2008</b> | 2992                      | 2526                          | 327               | 559           | 119                        | 101                        |
| <b>2009</b> | 3016                      | 2501                          | 409               | 490           | 115                        | 118                        |
| <b>2010</b> | 2973                      | 2490                          | 404               | 480           | 85                         | 112                        |
| <b>2011</b> | 3079                      | 2532                          | 416               | 585           | 122                        | 118                        |
| <b>2012</b> | 3023                      | 2508                          | 417               | 485           | 87                         | 120                        |
| <b>2013</b> | 3036                      | 2532                          | 420               | 509           | 105                        | 118                        |

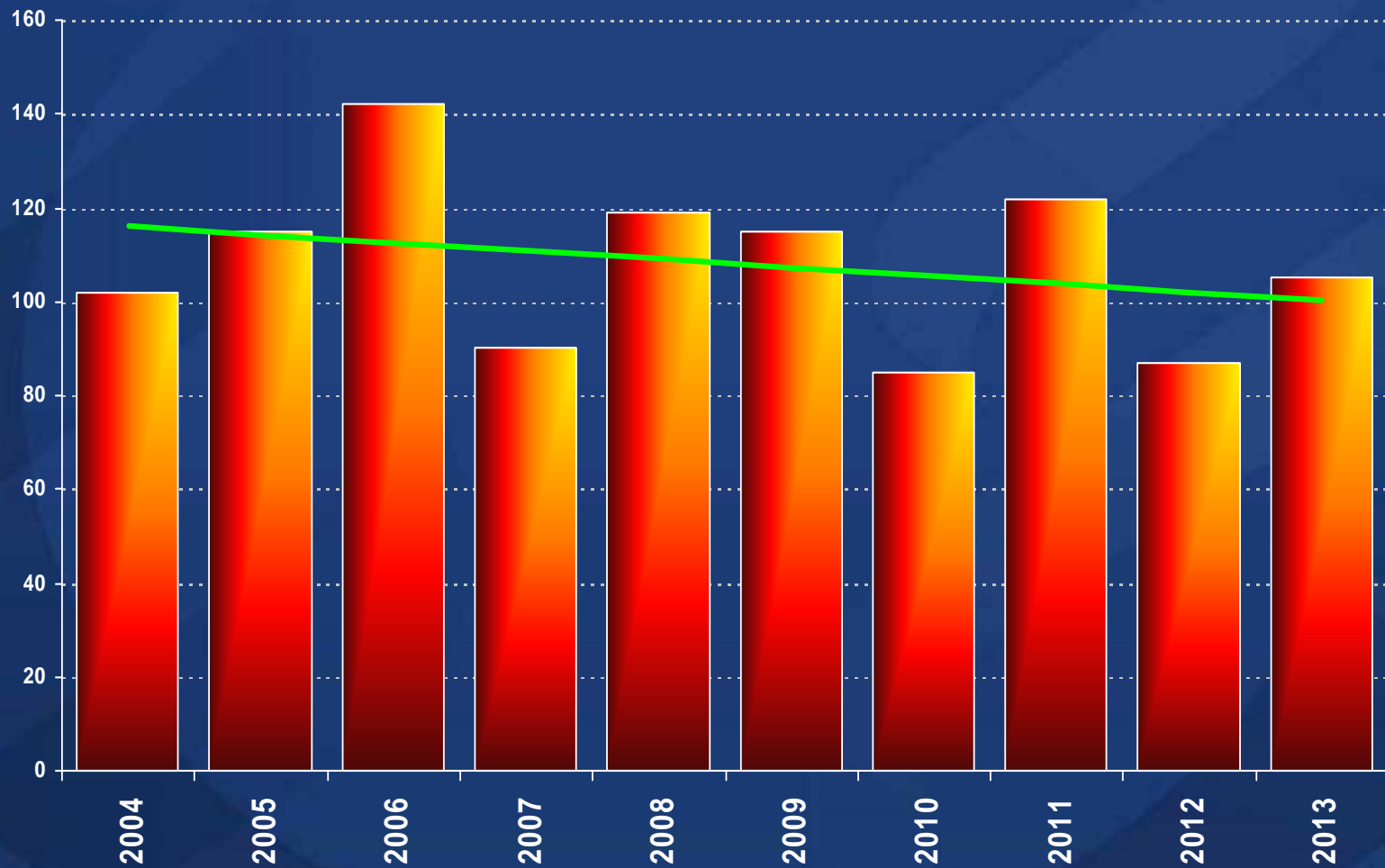
# Pacientes dializados por año



# Pacientes nuevos en plan de Diálisis crónica

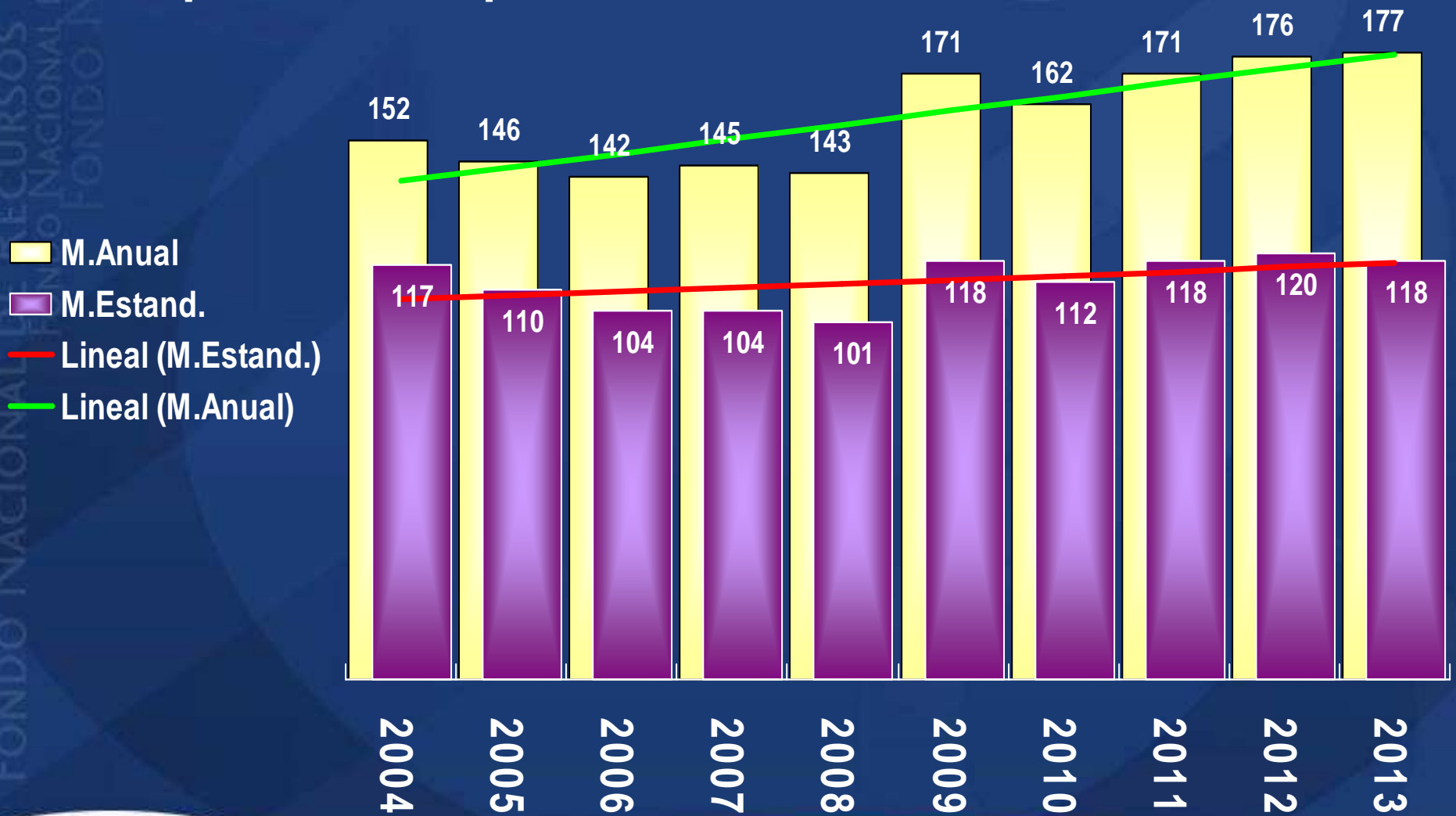


# Trasplantes renales realizados





# Mortalidad Anual y Estandarizada Por mil pacientes expuestos

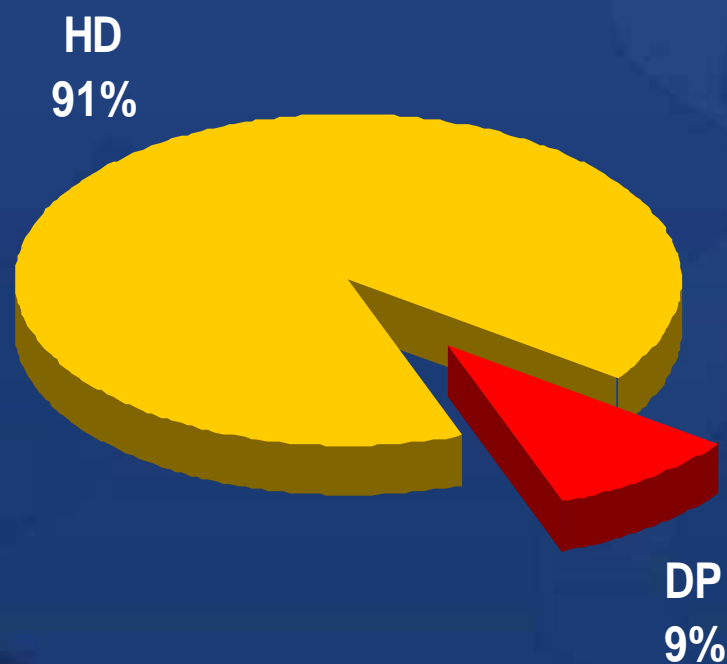




**Total de pacientes dializados en el año 2013: 3036**

**En hemodiálisis: 2752 90.6 %**

**En DPCA: 284 9.4 %**



# Distribución por Sexo, Origen y Procedencia

## Sexo:

|            |      |        |
|------------|------|--------|
| Femenino:  | 1290 | 42.5 % |
| Masculino: | 1746 | 57.5 % |
| Total:     | 3036 | 100 %  |

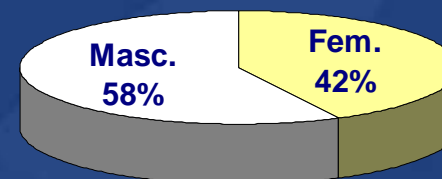
## Origen:

|        |      |        |
|--------|------|--------|
| ASSE:  | 1345 | 44.3 % |
| IAMC:  | 1686 | 55.5 % |
| SFFAA: | 5    | 0.2 %  |
| Total: | 3036 | 100 %  |

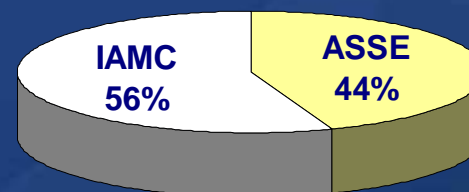
## Procedencia:

|             |      |        |
|-------------|------|--------|
| Montevideo: | 1377 | 45.4 % |
| Interior:   | 1659 | 54.6 % |
| Total:      | 3036 | 100 %  |

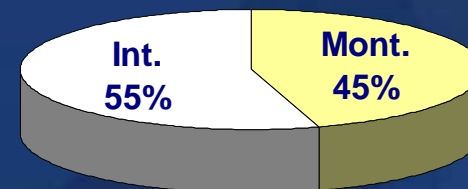
Distribución por sexo



Distribución por Origen

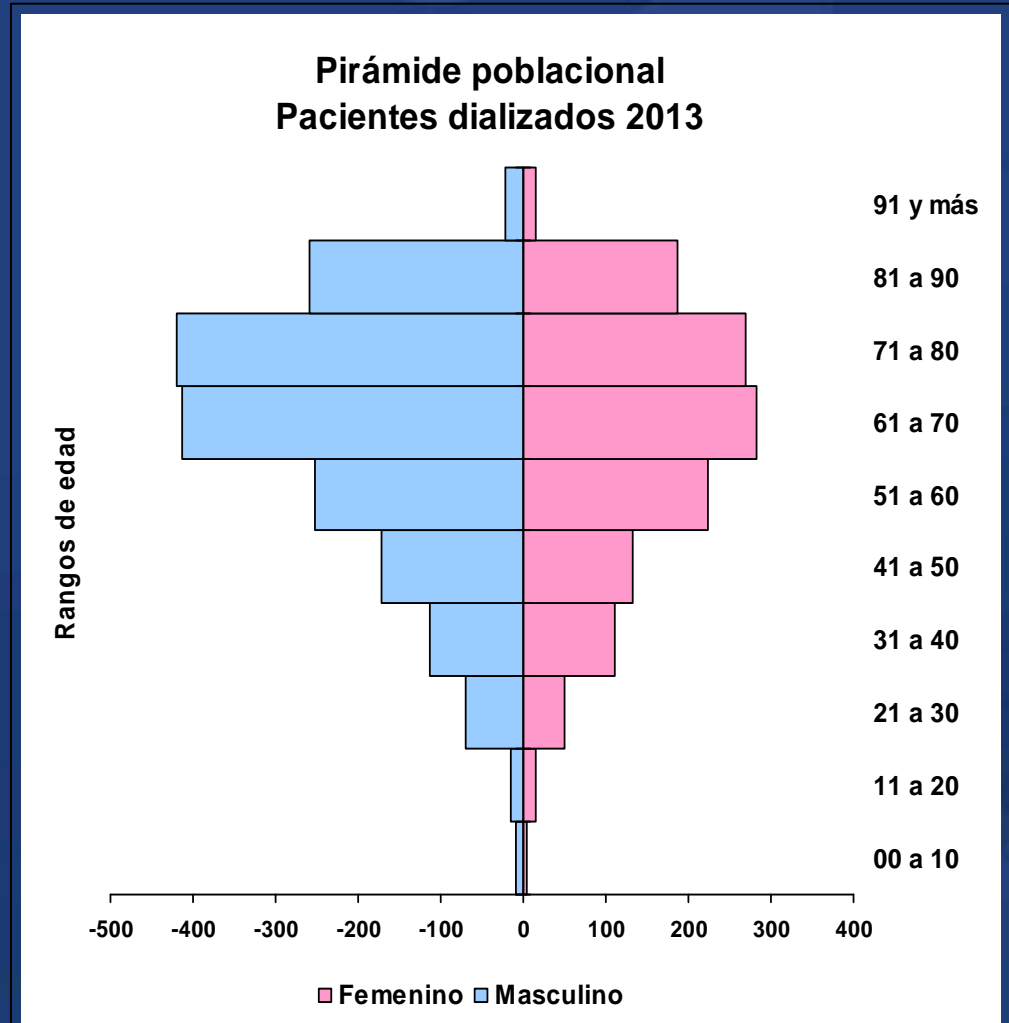


Distribución por Procedencia



## Distribución por grupos etarios

| G. Etario    | n           | %          |
|--------------|-------------|------------|
| 0 a 10 años  | 13          | 0.4        |
| 11 a 20 años | 31          | 1.0        |
| 21 a 30 años | 119         | 3.9        |
| 31 a 40 años | 224         | 7.4        |
| 41 a 50 años | 304         | 10.0       |
| 51 a 60 años | 477         | 15.7       |
| 61 a 70 años | 696         | 22.9       |
| 71 a 80 años | 689         | 22.7       |
| 81 a 90 años | 445         | 14.7       |
| más 90 años  | 38          | 1.2        |
| <b>Total</b> | <b>3036</b> | <b>100</b> |



## Distribución de pacientes dializados en el año 2013 según IMAE

| IMAE            | Pac. | IMAE          | Pac. | IMAE             | Pac. |
|-----------------|------|---------------|------|------------------|------|
| CASMU           | 139  | CENEPA        | 80   | RENIS            | 60   |
| CETER           | 111  | COMERO        | 80   | SMI              | 58   |
| UNEDI           | 101  | INTIR         | 79   | COMECA           | 55   |
| Uruguayana      | 98   | UDIR          | 79   | CRANI – Minas    | 51   |
| Casa de Galicia | 98   | H. Evangélico | 78   | A.M. San José    | 51   |
| H. Maciel       | 97   | CENICA        | 78   | COMEF            | 50   |
| COMEPA          | 95   | NEPHROS       | 76   | CRANI – T y tres | 46   |
| CANMU           | 92   | CAMEC         | 72   | GREMEDA          | 46   |
| CENDIME         | 90   | SANEF         | 70   | CAMOC            | 40   |
| Asoc. Española  | 87   | CRANI - Costa | 69   | CEDISA           | 39   |
| INU             | 86   | S.M.Q. Salto  | 68   | H. De Clínicas   | 29   |
| SEDIC           | 83   | UNIVERSAL     | 64   | SARI             | 6    |
| CANIMEL         | 82   | H. Británico  | 64   | SENNIAD          | 5    |

## Distribución de pacientes dializados en el año 2013 según IMAE

| <b>IMAE</b>           | <b>Pacientes</b> |
|-----------------------|------------------|
| <b>SEINE</b>          | 60               |
| <b>S. Americano</b>   | 46               |
| <b>CASMU</b>          | 45               |
| <b>H. Maciel</b>      | 40               |
| <b>Uruguayana</b>     | 38               |
| <b>H. De Clínicas</b> | 26               |
| <b>SENNIAD</b>        | 22               |
| <b>A.M. San José</b>  | 5                |
| <b>CETER</b>          | 1                |
| <b>CE.DI.SA</b>       | 1                |