

INFORME ANUAL DE DIÁLISIS CRÓNICA

AÑO 2018

Unidad Registros Médicos

TOTAL DE PACIENTES DIALIZADOS EN EL PERÍODO

3329

EN HEMODIÁLISIS

3043

91.4 %

EN DPCA

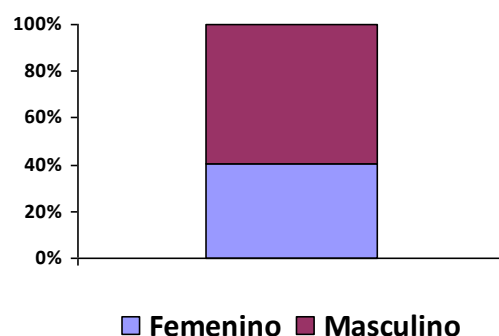
286

8.6 %

Distribución por Sexo, Origen y Procedencia

Sexo:

Femenino:	1356	40.7 %
Masculino:	1973	59.3 %
Total:	3329	100 %



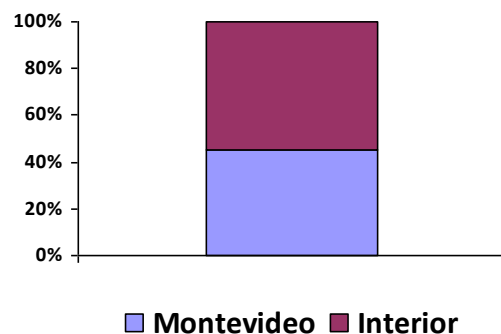
Origen:

ASSE:	944	28.4 %
IAMC:	2372	71.2 %
SFFAA:	12	0.4 %
Total:	3329	100 %



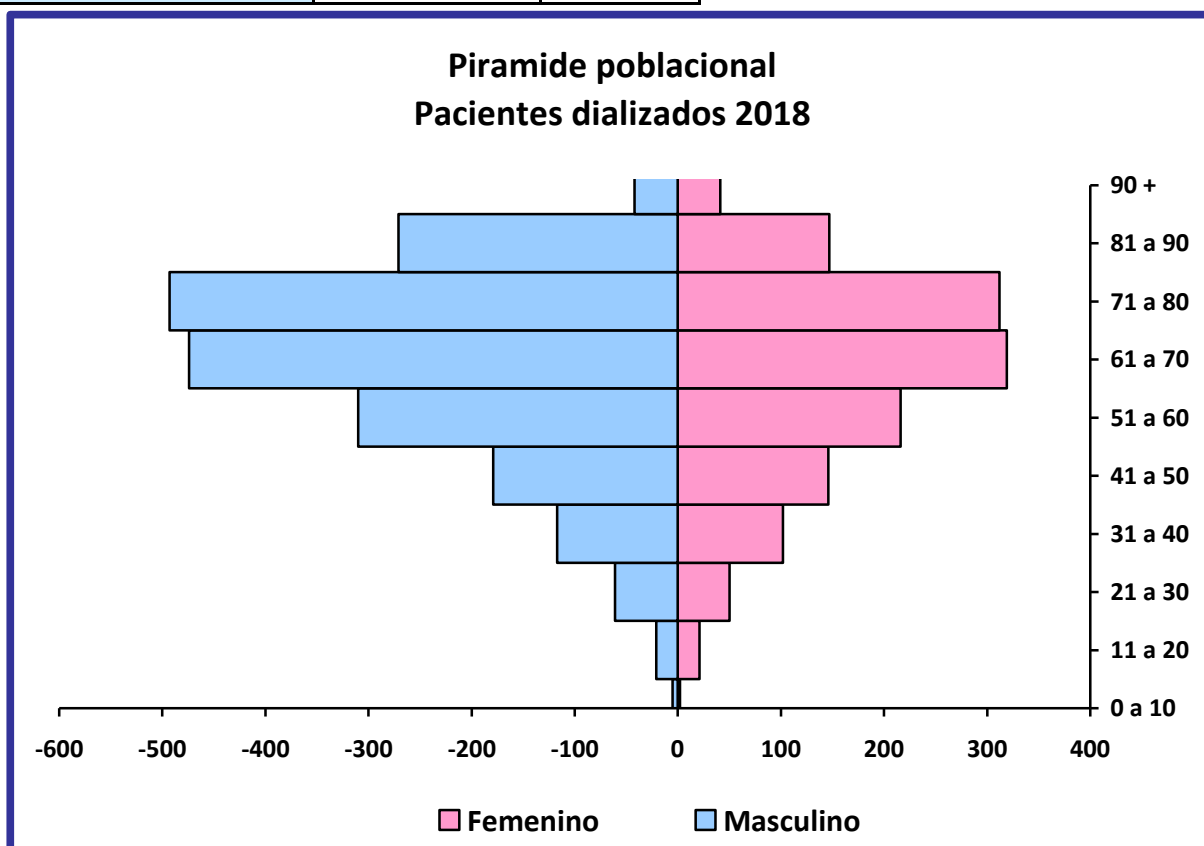
Procedencia:

Montevideo:	1499	45.0 %
Interior:	1830	55.0 %
Total:	3329	100 %



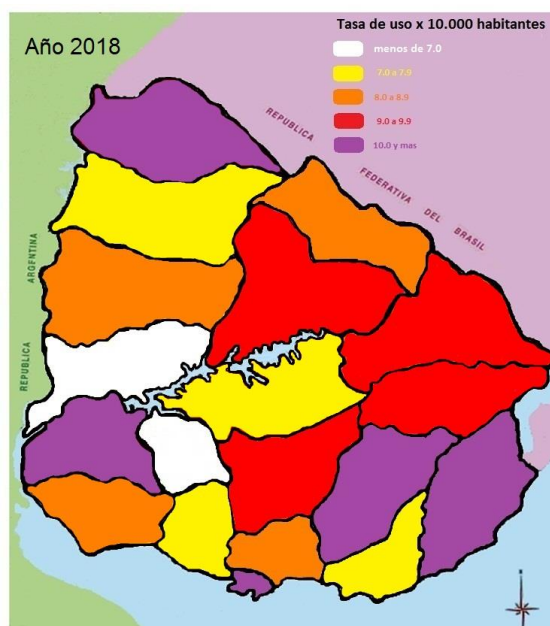
Distribución por grupos etarios

G. Etario	n	%
0 a 10 años	7	0.2
11 a 20 años	42	1.3
21 a 30 años	111	3.3
31 a 40 años	219	6.6
41 a 50 años	325	9.8
51 a 60 años	526	15.8
61 a 70 años	793	23.8
71 a 80 años	805	24.2
81 a 90 años	418	12.6
más 90 años	83	2.5
Total	3329	100



Distribución por departamento de residencia

DEPARTAMENTO	Pacientes dializados	Hab.	tasa x 10,000 hab
ARTIGAS	80	74.570	10,7
CANELONES	522	588.959	8,9
CERRO LARGO	84	89.587	9,4
COLONIA	109	130.444	8,4
DURAZNO	44	58.990	7,5
FLORES	12	26.500	4,5
FLORIDA	63	69.318	9,1
LAVALLEJA	60	59.002	10,2
MALDONADO	139	190.078	7,3
MONTEVIDEO	1499	1.381.946	10,8
PAYSANDU	99	119.373	8,3
RIO NEGRO	39	57.874	6,7
RIVERA	90	108.569	8,3
ROCHA	77	74.079	10,4
SALTO	99	132.788	7,5
SAN JOSE	89	116.479	7,6
SORIANO	84	83.930	10,0
TACUAREMBO	91	92.993	9,8
TREINTA Y TRES	49	50.504	9,7
TOTAL	3329	3.505.985	9,5



Movimientos de pacientes en el período

Pacientes nuevos: 575 Ingresos a plan: 624

Egresos de plan: 636

Motivos de egreso:

Trasplante: 133 Fallecidos: 454

Recuperación de función: 12 Abandonos: 10

Radicación en exterior: 11

Indicación médica: 16

Trasplantes renales realizados: 152

Mortalidad anual x 1000 pacientes expuestos: 175

Mortalidad estandarizada* x 1000 pacientes exp: 115

Total de pacientes dializados en Diciembre: 2726

* x edad y nefropatía

Permanencia en diálisis de pacientes prevalentes y fallecidos en el año.

