

INFORME ANUAL

de

DIÁLISIS CRÓNICA

AÑO 2016

Unidad Registros Médicos

Total de pacientes dializados en el período:

3172

En hemodiálisis:

2872

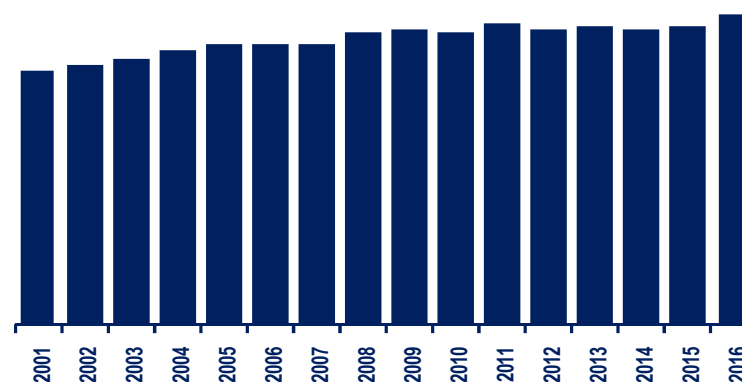
90.5 %

En diálisis peritoneal:

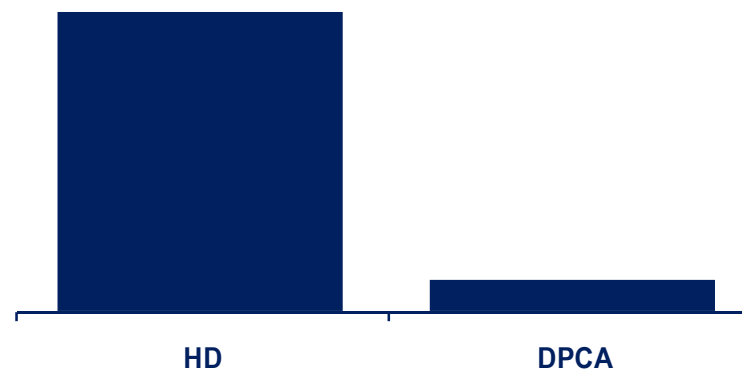
300

9.5 %

Pacientes dializados por año



Distribución por Técnica

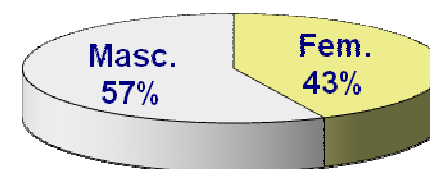


Distribución por Sexo, Origen y Procedencia

Sexo:

| | | |
|------------|------|--------|
| Femenino: | 1363 | 43.0 % |
| Masculino: | 1809 | 57.0 % |
| Total: | 3172 | 100 % |

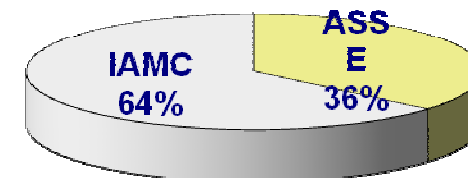
Distribución por sexo



Origen:

| | | |
|--------|------|--------|
| ASSE: | 1146 | 36.1% |
| IAMC: | 2018 | 63.6 % |
| SFFAA: | 7 | 0.3 % |
| Total: | 3172 | 100 % |


Distribución por Origen



Procedencia:

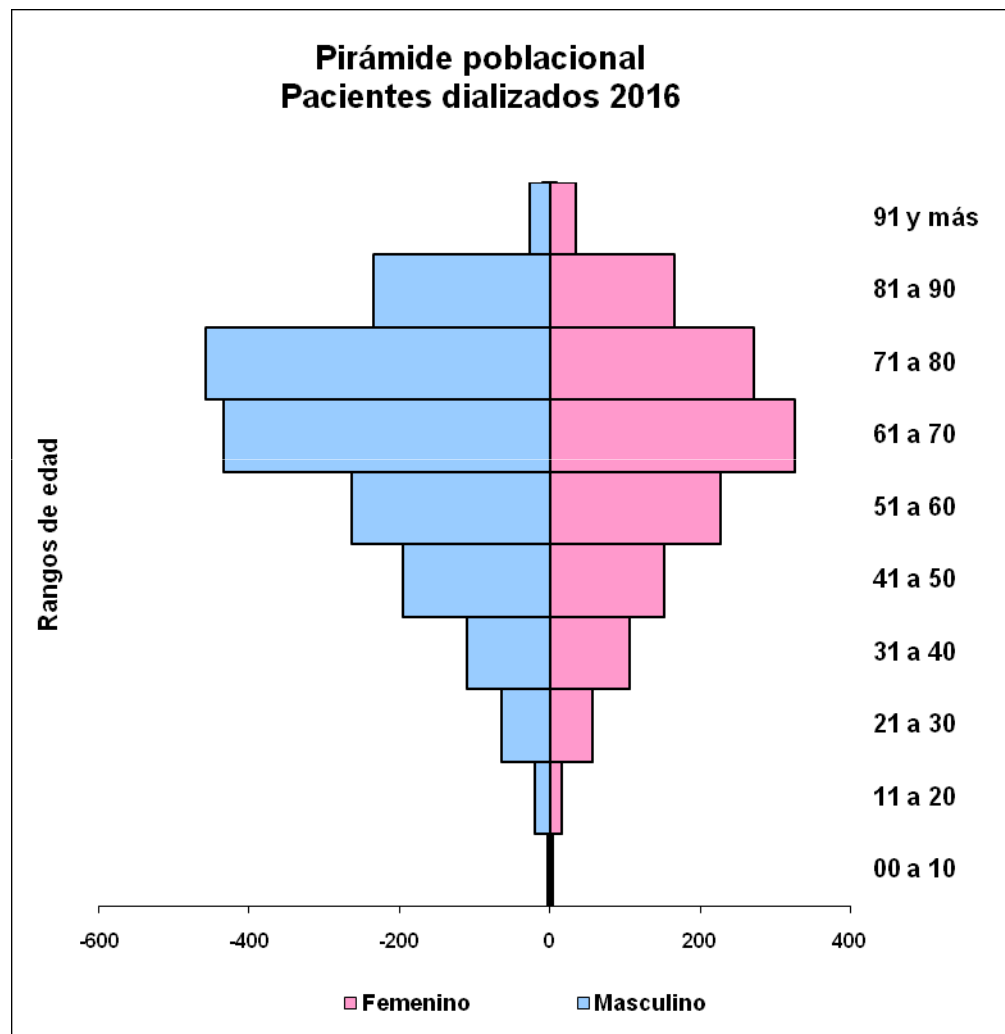
| | | |
|-------------|------|--------|
| Montevideo: | 1453 | 45.8 % |
| Interior: | 1719 | 54.2 % |
| Total: | 3172 | 100 % |

Distribución por Procedencia



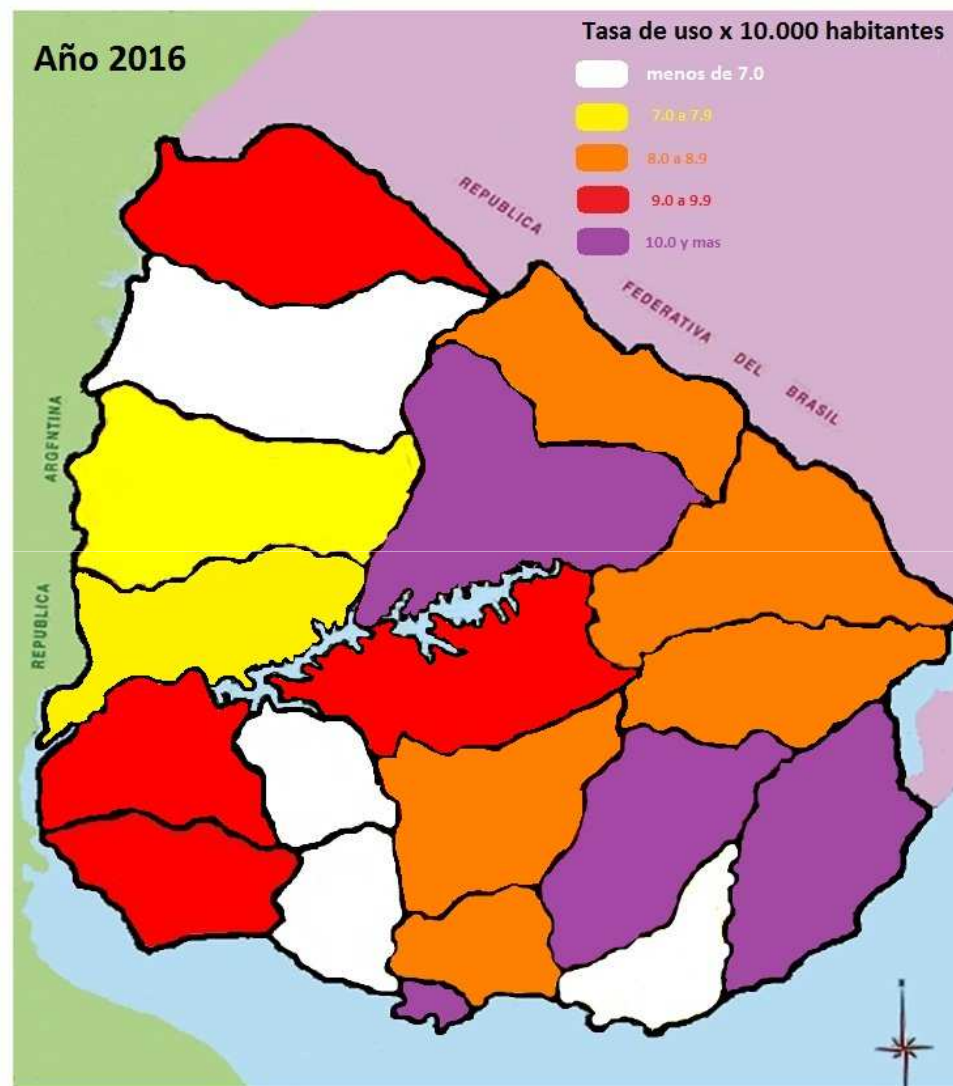
Distribución por grupos etarios

| G. Etario | n | % |
|--------------|-------------|------------|
| 0 a 10 años | 7 | 0.2 |
| 11 a 20 años | 36 | 1.1 |
| 21 a 30 años | 121 | 3.8 |
| 31 a 40 años | 217 | 6.8 |
| 41 a 50 años | 347 | 10.9 |
| 51 a 60 años | 492 | 15.5 |
| 61 a 70 años | 761 | 24.0 |
| 71 a 80 años | 729 | 23.0 |
| 81 a 90 años | 401 | 12.6 |
| más 90 años | 61 | 1.9 |
| Total | 3172 | 100 |



Distribución por departamento de residencia:

| DEPARTAMENTO | Total de actos | Hab. | tasa x 10000 hab |
|-----------------------|----------------|------------------|------------------|
| ARTIGAS | 68 | 75.044 | 9,1 |
| CANELONES | 483 | 574.085 | 8,4 |
| CERRO LARGO | 78 | 89.521 | 8,7 |
| COLONIA | 117 | 129.569 | 9,0 |
| DURAZNO | 53 | 59.000 | 9,0 |
| FLORES | 10 | 26.508 | 3,8 |
| FLORIDA | 57 | 69.305 | 8,2 |
| LAVALLEJA | 64 | 59.324 | 10,8 |
| MALDONADO | 110 | 185.050 | 5,9 |
| MONTEVIDEO | 1453 | 1.380.432 | 10,5 |
| PAYSANDU | 85 | 118.797 | 7,2 |
| RIO NEGRO | 40 | 57.402 | 7,0 |
| RIVERA | 86 | 108.056 | 8,0 |
| ROCHA | 88 | 73.920 | 11,9 |
| SALTO | 83 | 131.775 | 6,3 |
| SAN JOSE | 74 | 114.691 | 6,5 |
| SORIANO | 79 | 84.129 | 9,4 |
| TACUAREMBO | 99 | 93.083 | 10,6 |
| TREINTA Y TRES | 45 | 50.528 | 8,9 |
| TOTAL | 3172 | 3.480.222 | 9,1 |
| Total Interior | 1719 | 2.099.790 | 8,2 |

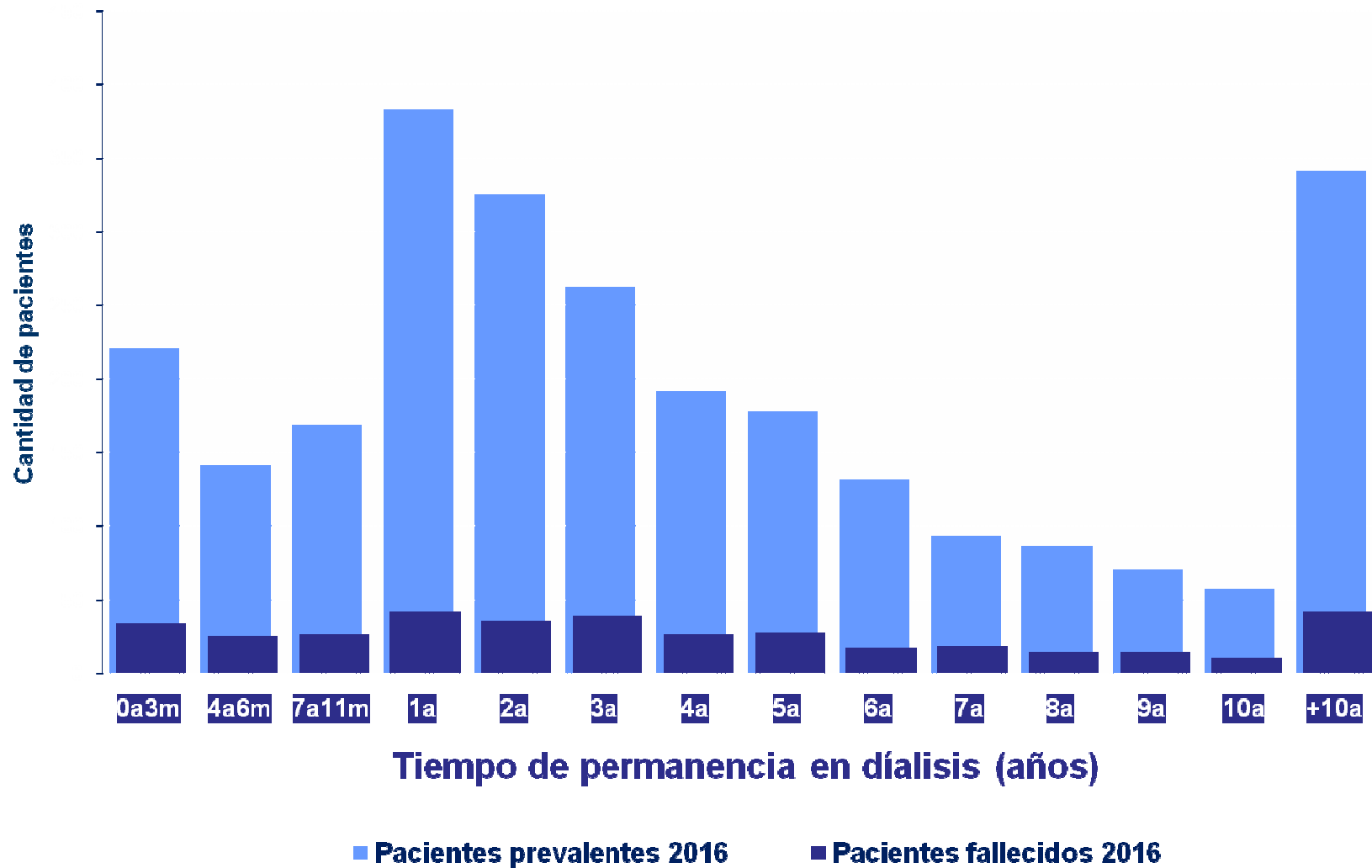


Movimientos de pacientes en el período:

| | | | |
|---------------------------------|------------|---|------------|
| Pacientes nuevos: | 582 | Trasplantes renales realizados: | |
| Ingresos a plan: | 637 | | 116 |
| Egresos de plan: | 575 | Mortalidad anual x 1000 pacientes expuestos: | |
| Motivos de egreso: | | | |
| Trasplante: | 103 | | 163 |
| Fallecidos: | 402 | | |
| Recuperación de función: | 20 | Mortalidad estandarizada x edad y nefropatía x 1000 pacientes exp: | |
| Radicación en exterior: | 8 | | |
| Abandonos | 17 | | |
| Indicación médica: | 25 | | 110 |

Total de pacientes dializados en Diciembre: 2646

Permanencia en plan de diálisis





Referencias:

- Total de pacientes dializados en el período:** - Es la cantidad de pacientes que se dializaron al menos 1 vez dentro del período independiente del tiempo.
- Distribución por técnica:** - Es el total de pacientes dializados distribuidos según la última técnica autorizada en el período independiente de la cantidad de cambios de técnica del período
- Distribución por Sexo, Origen y Procedencia:** - Es el total de pacientes dializados distribuidos según las variables del título
- Distribución por grupos etarios:** - Es el total de pacientes dializados distribuidos según la edad
- Distribución por departamento de residencia:** - Es el total de pacientes dializados distribuidos por departamento.
- Movimientos de pacientes en el período**
- Pacientes nuevos:** - Es el total de pacientes que ingresaron a plan de diálisis por primera vez en el período.
- Ingresos a plan:** - Es el total de pacientes que ingresaron a plan de diálisis en el período ya sean pacientes nuevos o reingresos.
- Motivos de egreso:**
- Trasplantados:** - Pacientes que recibieron un trasplante renal y salieron de plan en el período
 - Fallecidos:** - Pacientes fallecidos en el período
 - Recuperación de función:** - Pacientes que recuperaron función y salieron de plan en el período
 - Radicación en exterior:** - Pacientes que se radicaron en el exterior y salieron de plan en el período
 - Abandonos** - Pacientes que abandonaron el plan de diálisis en el período
 - Indicación médica:** - Pacientes que salieron de plan en el período por indicación médica.
 - Trasplantes renales real.:** - Total de trasplantes renales realizados en el período independiente de la baja de plan
 - Mortalidad anual x 1000:** - Mortalidad anual por mil pacientes expuestos.
 - Mortalidad estandar. x 1000:** - Mortalidad estandarizada por edad y nefropatía por mil pacientes expuestos
- Total de pacientes dializados en diciembre:** - Es el total de pacientes dializados en el mes de diciembre de cada año.