



- Unidad Registros Médicos -

Informe Anual de Autorizaciones de actos médicos

Año 2012

Fecha de corte: 31/01/2013

El presente es un informe generado por la Unidad Registros Médicos del Fondo Nacional de Recursos, realizando una consulta en sus bases de datos con fecha de corte el 31 de enero de 2013.

Las solicitudes de actos médicos se ingresan en el FNR en el sistema informático (SIDEG) para su evaluación y aprobación.

El presente es un informe descriptivo de los actos médicos autorizados durante el año 2012 y éstos se discriminan por tipo de acto, edad, sexo, origen de cobertura y residencia del paciente.

Contacto:

Lic. Amelia Correa

Jefe de Registros Médicos

acorrea@fnr.gub.uy

Total de autorizaciones año 2012: 20027

Total de autorizaciones por acto médico

CADIODESFIBRILADOR – Impl.	79	144
CADIODESFIBRILADOR – Post.	65	
CATETERISMO DER. - Adultos	25	25
CATETERISMO TERAPÉUTICO	102	102
CIRUGÍA CARDÍACA – Adulto	2247	2432
CIRUGÍA CARDÍACA – Infantil	185	
HEMODINAMIA – Infantil	106	106
MARCAPASOS – Implantes	1159	1620
MARCAPASOS – Post.	461	
PCI – Angioplastia c/hemod.	3093	7382
PCI – Angioplastia diferida	300	
PCI – Hemodinamia de adulto	3989	
PRE-TRASPLANTE CARDÍACO	21	27
TRASPLANTE CARDIACO	6	
QUEMADOS – Adultos	147	185
QUEMADOS - Infantil	38	

TMO – Alogénico	43	136
TMO – Autólogo	93	
DPCA	54	511
HEMODIÁLISIS	457	
TRASPLANTE RENAL – D. cadav	86	96
TRASPLANTE RENO-PANCREAT	6	
TRASPLANTE RENAL – D. vivo	4	
IMPLANTE COCLEAR	26	26
PRÓTESIS CADERA – Artrosis	1840	3076
PRÓTESIS CADERA – Fractura	1008	
PRÓTESIS DE CADERA – Rec.	228	
PRÓTESIS RODILLA – Implante	1463	1489
PRÓTESIS RODILLA – Revisión	26	
TOTAL ACTOS MÉDICOS		17357

Total de autorizaciones por tratamiento con medicamentos

TRAT. ANEMIA EN IRC	572
TRAT. ARTRITIS REUMATOIDEA	79
TRAT. CANCER DE COLON	178
TRAT. CANCER DE MAMA	281
TRAT. CANCER DE PULMÓN	14
TRAT. CANCER DE RIÑÓN	76
TRAT. CANCER SNC	47
TRAT. CMV	53
TRAT. DEL IAM	173
TRAT. DIABETES	216
TRAT. ENFERMEDAD DE CROHN	14
TRAT. ESCLEROSIS MÚLTIPLE	47
TRAT. ESPASTICIDAD Y DISTONIAS	102
TRAT. FIBROSIS QUÍSTICA	6

TRAT. HEPATITIS C	60
TRAT. HTAP	6
TRAT. INMUNOSUPRESOR	122
TRAT. LEUCEMIAS Y GIST	43
TRAT. LINFOMAS	221
TRAT. MIELOMA MULTIPLE	54
TRAT. PARKINSON	2
TRAT. PREVENTIVO VRS	292
TRAT. TRICOLEUCEMIA	7
TRAT. ENFERMEDADES LISOSOMALES	5
TOTAL TRATAMIENTOS	2670

Distribución del total de autorizaciones por:

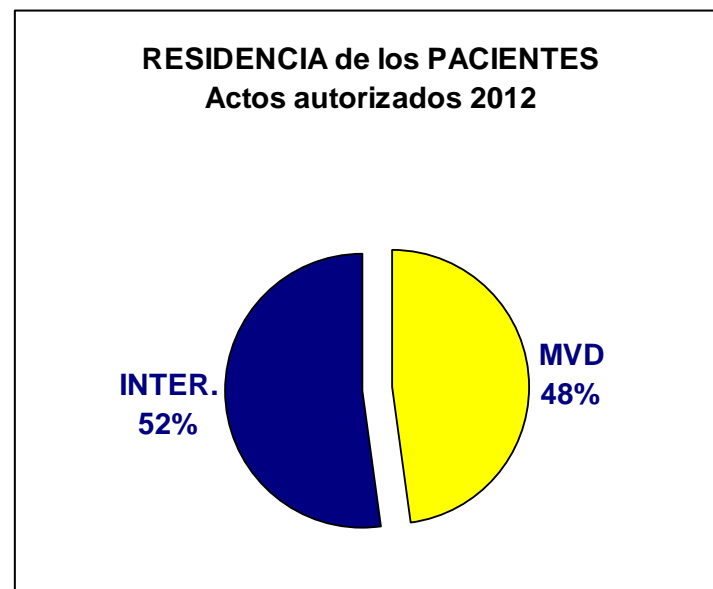
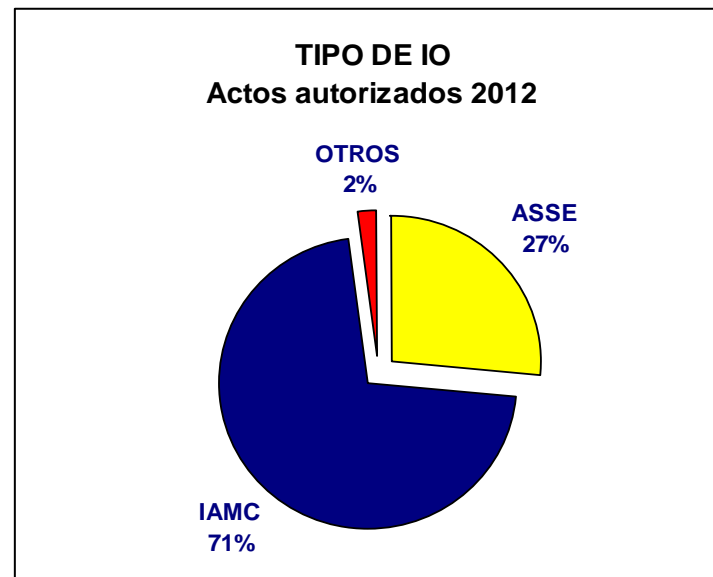
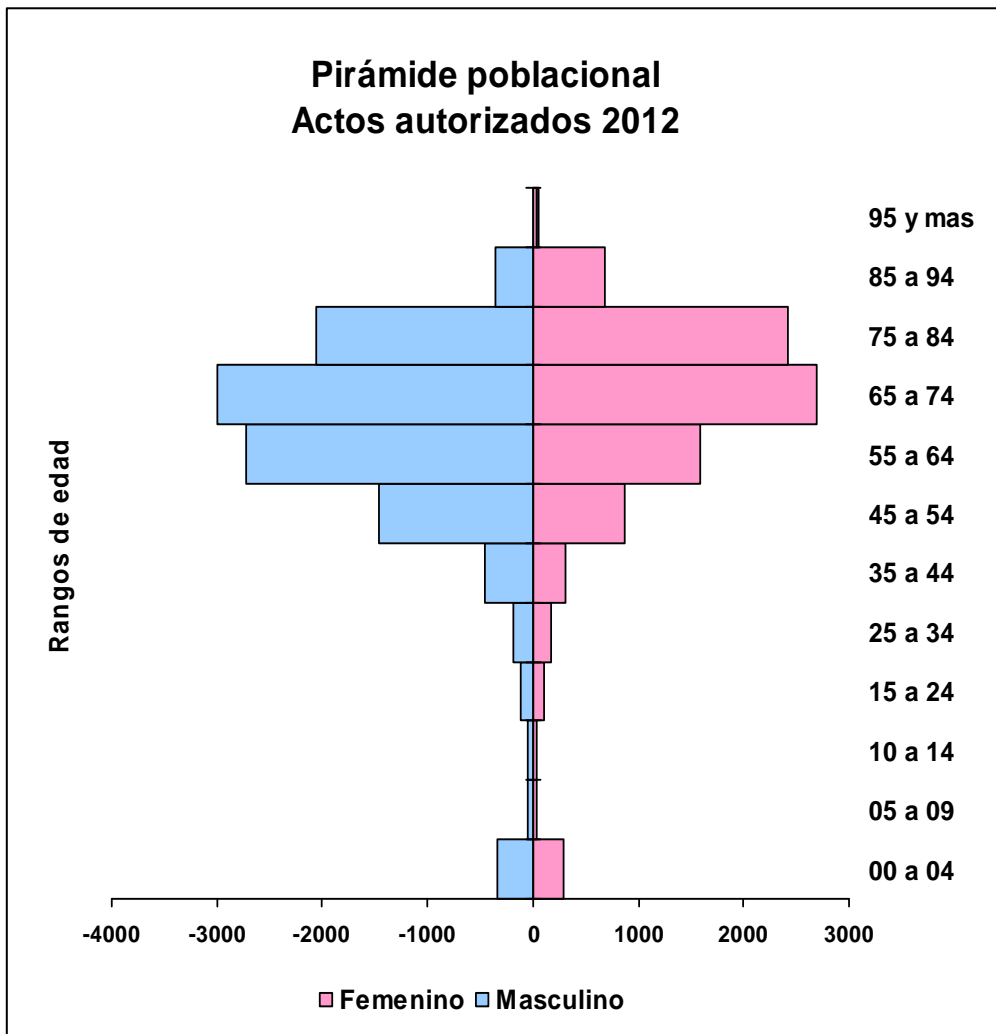
**Grupos de edad
Tipo de Institución de Origen
Residencia de los pacientes**

Edad	n	%
0 – 4 años	628	3.3
5 – 9 años	86	0.4
10 – 14 años	76	0.4
15 – 24 años	218	1.1
25 – 34 años	360	1.8
35 – 44 años	769	3.8
45 – 54 años	2324	11.6
55 – 64 años	4298	21.5
65 – 74 años	5680	28.4
75 – 84 años	4482	22.4
85 – 94 años	1047	5.2
95 años y más	59	0.3
Total	20027	100

Tipo de IO	n	%
ASSE	5320	26.6
IAMC/S.PRIV	14342	71.6
SFFAA	349	1.7
DEMEQUI	16	0.1
Total	20027	100

Residencia	n	%
Montevideo	9621	48.0
Interior	10406	52.0
Total	20027	100

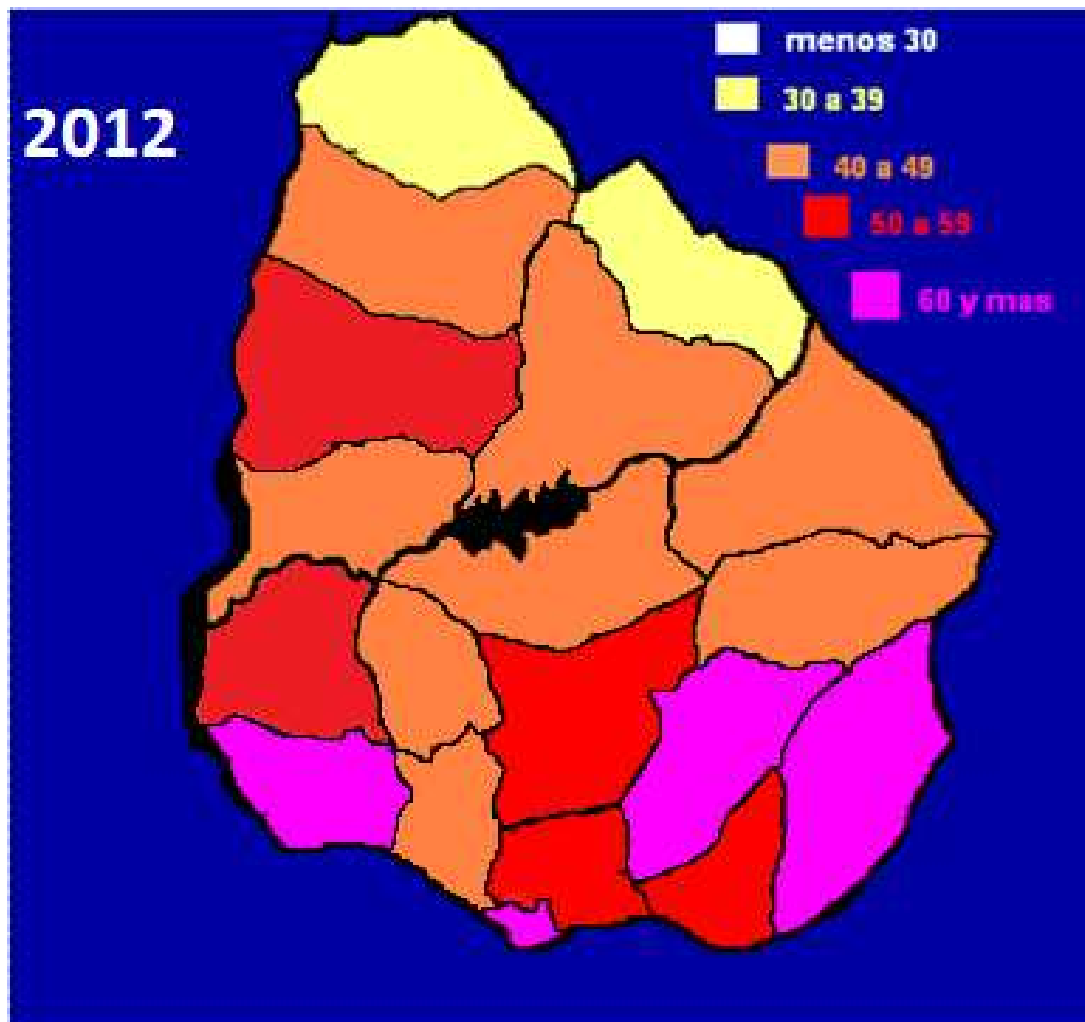
Distribución del total de autorizaciones:



Distribución por departamento de residencia de los pacientes Tasa de uso por 10.000 habitantes

Departamento	Total de actos	Habitantes	Tasa x 10000 hab.
ARTIGAS	299	79266	37.7
CANELONES	2866	537551	53.3
CERRO LARGO	385	91927	41.9
COLONIA	743	120991	61.4
DURAZNO	304	63025	48.2
FLORES	105	25779	40.7
FLORIDA	357	71425	50.0
LAVALLEJA	376	62102	60.5
MALDONADO	916	156056	58.7
MONTEVIDEO	9621	1334020	72.1
PAYSANDÚ	612	116962	52.3
RIO NEGRO	253	57113	44.3
RIVERA	444	114051	38.9
ROCHA	506	70247	72.0
SALTO	532	130106	40.9
SAN JOSÉ	546	112805	48.4
SORIANO	520	89441	58.1
TACUAREMBO	403	98315	41.0
TREINTA Y TRES	239	49342	48.4
TOTAL	20027	3380544	59.2
Total interior	10406	2046524	50.8

Distribución por departamento de residencia de los pacientes
Tasa de uso por 10.000 habitantes



Tasa de Montevideo

72.1

Tasa del Interior

50.8

Tasa de Uruguay

59.2

**Distribución por edad, sexo,
origen de cobertura y
residencia de los pacientes por
para cada acto médico**

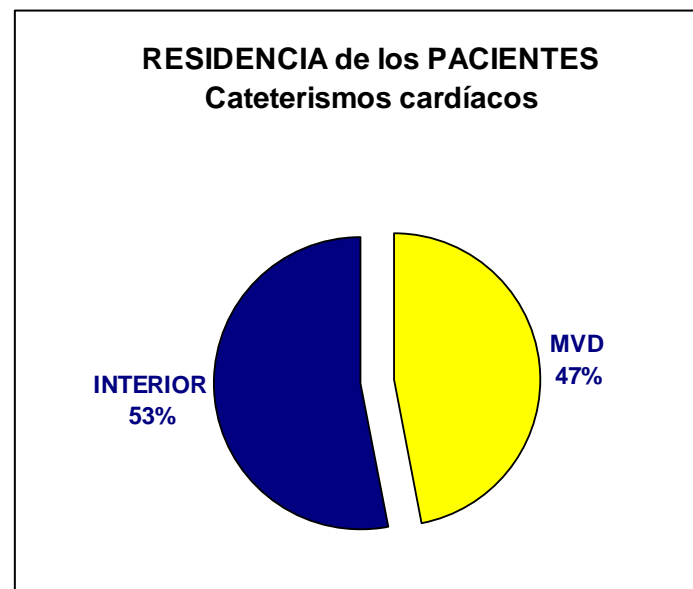
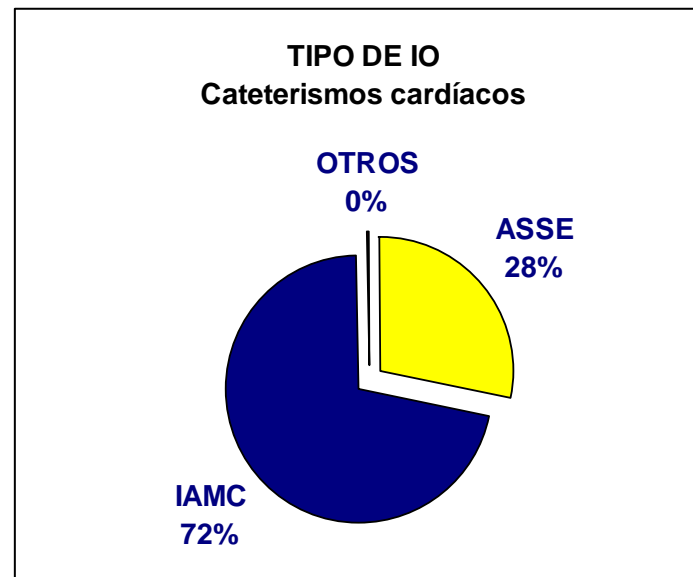
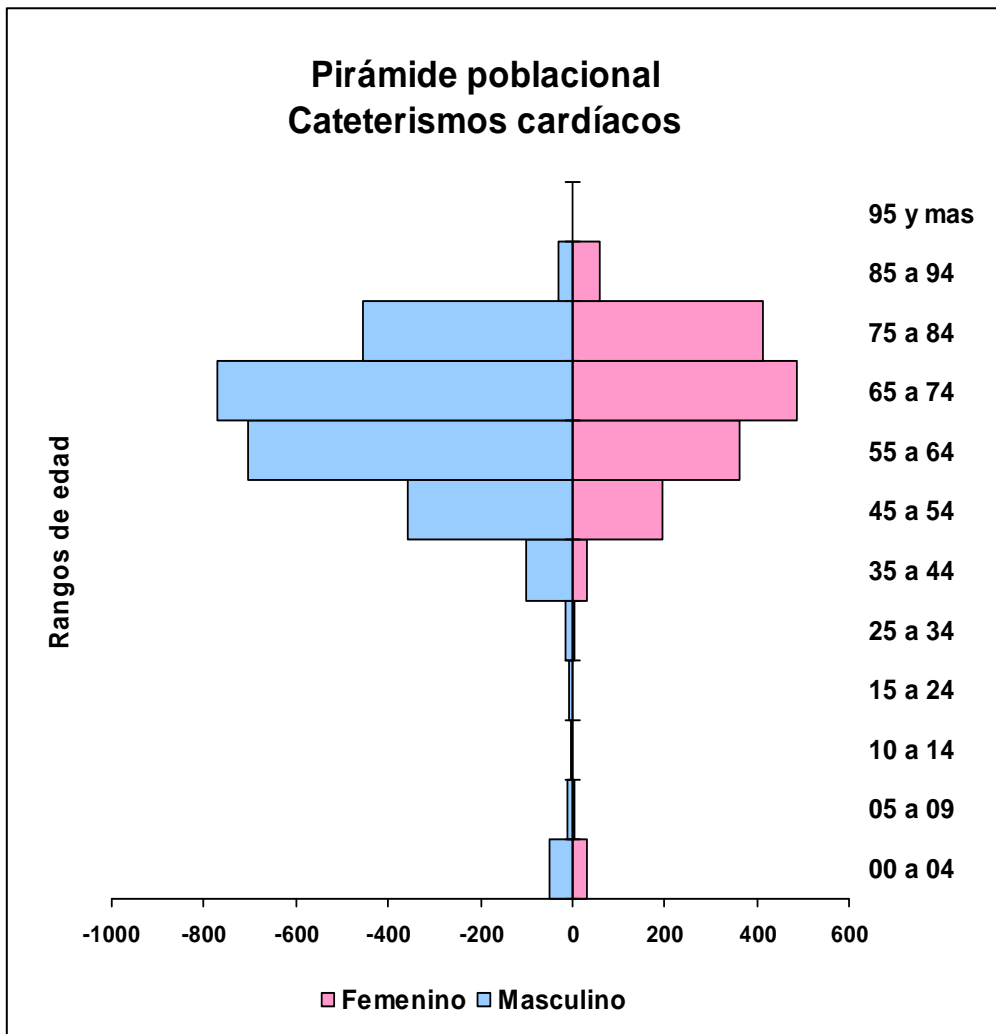
CATETERISMOS CARDÍACOS AUTORIZADOS POR EL FNR

Edad/Sexo	Masculino	Femenino	Total/edad
< 5 años	51	30	81
5 a 9 años	12	3	15
10 a 14 años	4	1	5
15 a 24 años	6	2	8
25 a 34 años	14	5	19
35 a 44 años	99	31	130
45 a 54 años	356	197	553
55 a 64 años	705	364	1069
65 a 74 años	771	486	1257
75 a 84 años	454	415	869
85 a 94 años	30	58	88
>= 95 años	0	1	1
Total/sexo	2502	1593	4095

Orígen de cobertura	n
ASSE	1156
IAMC/S.PRIV	2933
DEMEQUI	3
SFFAA	3
Total	4095

Residencia	n
Montevideo	1920
Interior	2175
Total	4095

Cateterismos cardíacos autorizados 2012:



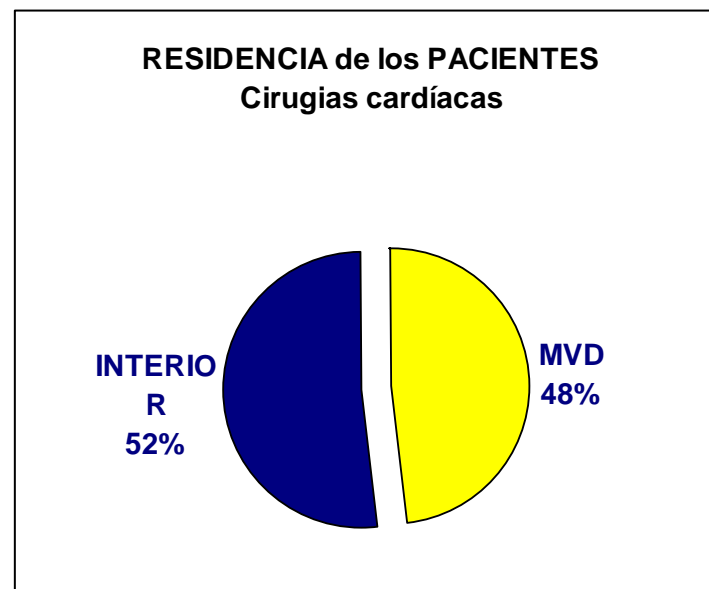
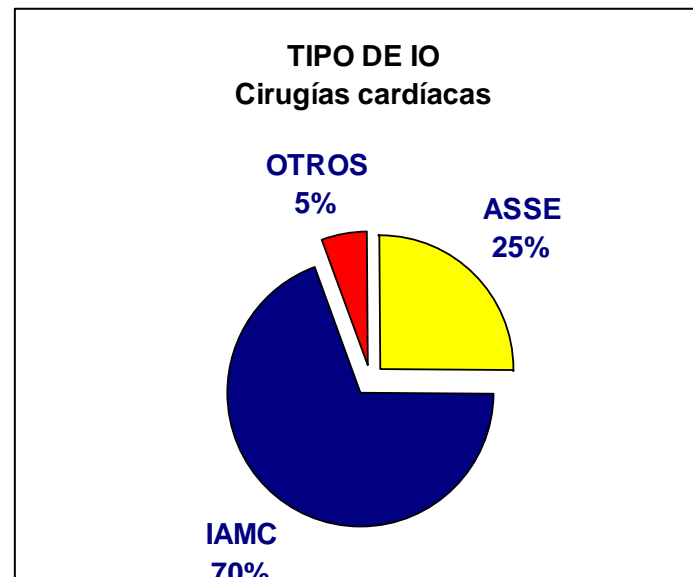
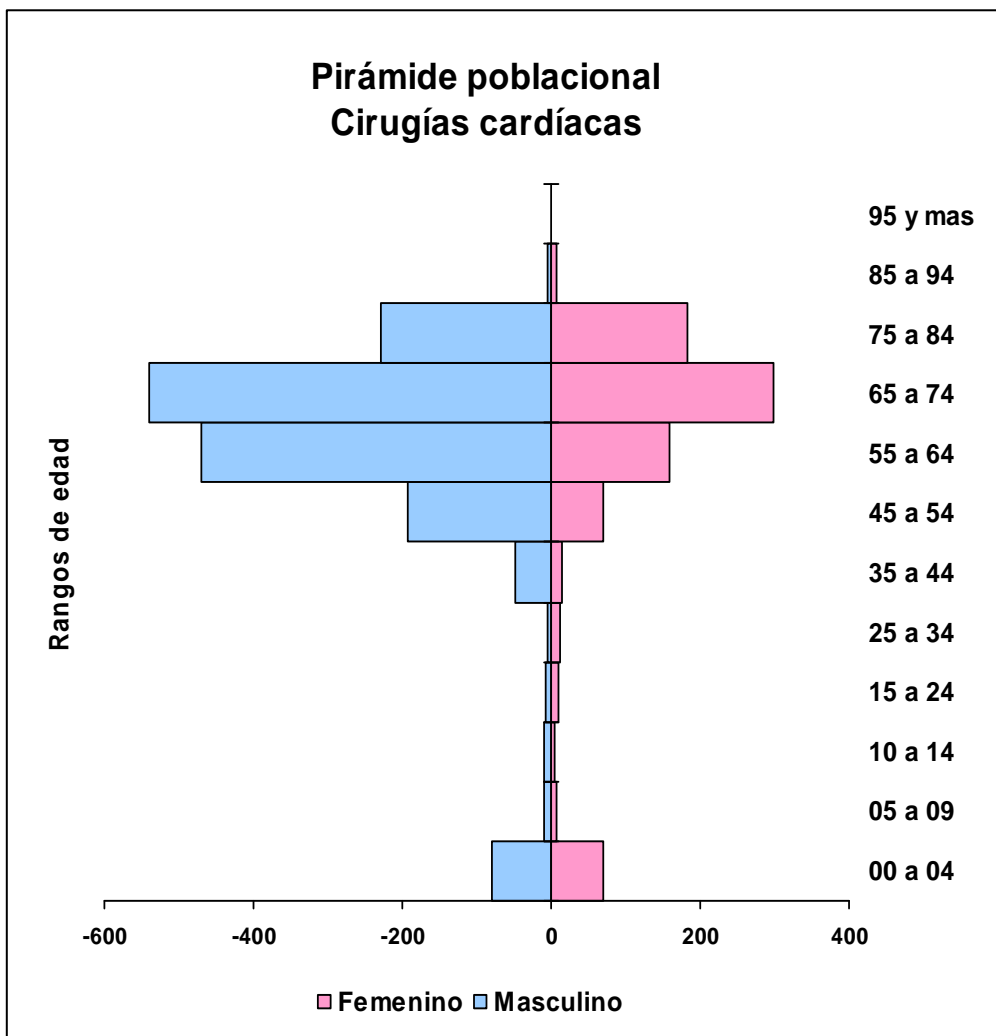
CIRUGÍAS CARDÍACAS AUTORIZADAS POR EL FNR

Edad/Sexo	Masculino	Femenino	Total/edad
< 5 años	80	70	150
5 a 9 años	10	7	17
10 a 14 años	10	4	14
15 a 24 años	7	9	16
25 a 34 años	6	12	18
35 a 44 años	49	14	63
45 a 54 años	193	71	264
55 a 64 años	470	158	628
65 a 74 años	539	298	837
75 a 84 años	228	184	412
85 a 94 años	5	8	13
>= 95 años	0	0	0
Total/sexo	1597	835	2432

Orígen de cobertura	n
ASSE	616
IAMC/S.PRIV	1684
DEMEQUI	4
SFFAA	128
Total	2432

Residencia	n
Montevideo	1167
Interior	1265
Total	2432

Cirugías cardíacas autorizadas 2012:



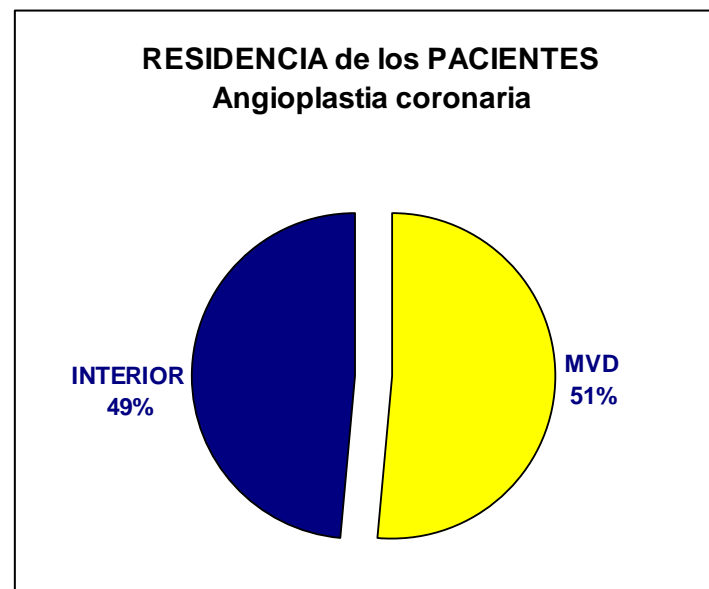
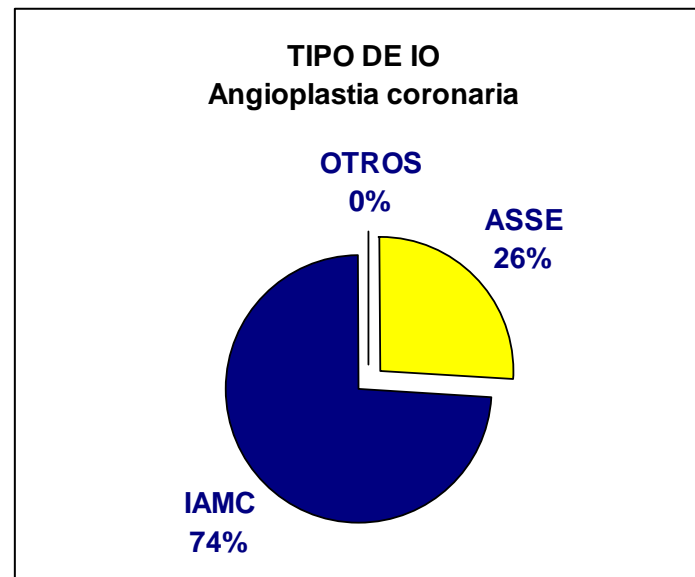
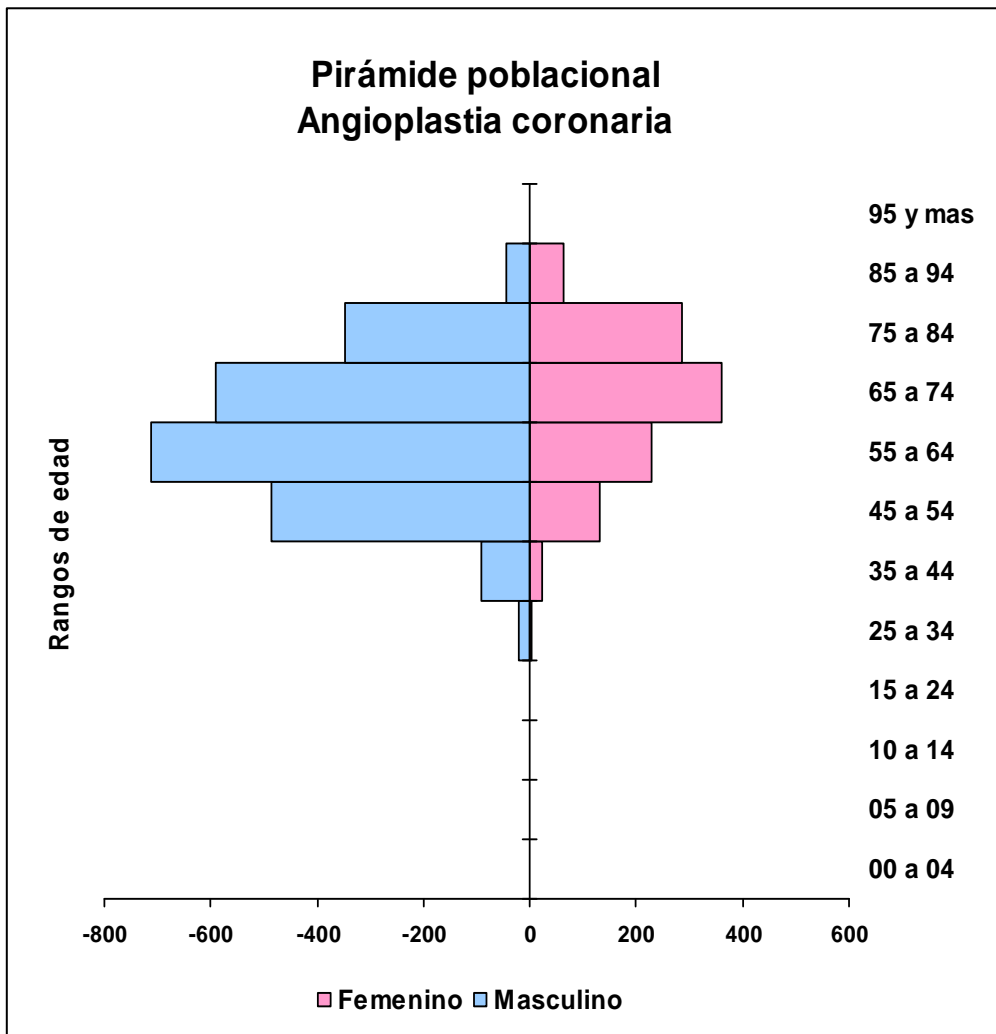
ANGIOPLASTIAS CORONARIAS AUTORIZADAS POR EL FNR

Edad/Sexo	Masculino	Femenino	Total/edad
< 5 años	0	0	0
5 a 9 años	0	0	0
10 a 14 años	0	0	0
15 a 24 años	2	0	2
25 a 34 años	21	3	24
35 a 44 años	90	23	113
45 a 54 años	486	132	618
55 a 64 años	713	230	943
65 a 74 años	590	359	949
75 a 84 años	348	286	634
85 a 94 años	44	65	109
>= 95 años	0	1	1
Total/sexo	2294	1099	3393

Origen de cobertura	n
ASSE	883
IAMC/S.PRIV	2510
DEMEQUI	0
SFFAA	0
Total	

Residencia	n
Montevideo	1744
Interior	1649
Total	3393

Angioplastias coronarias autorizadas 2012:



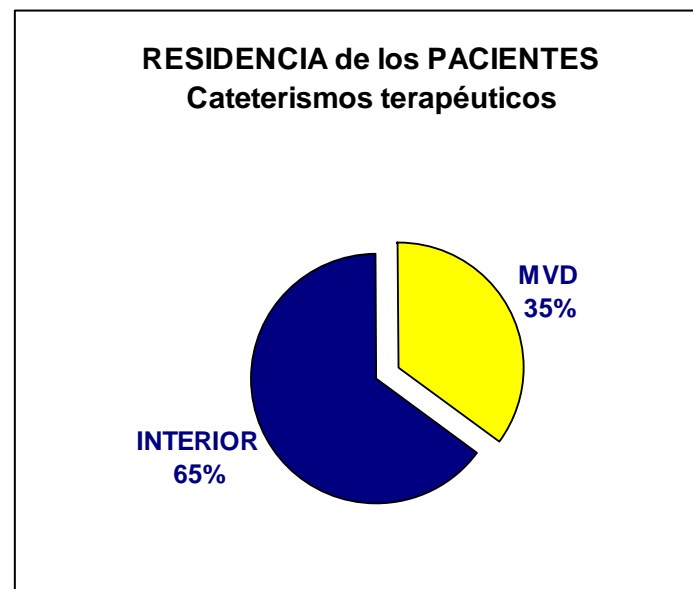
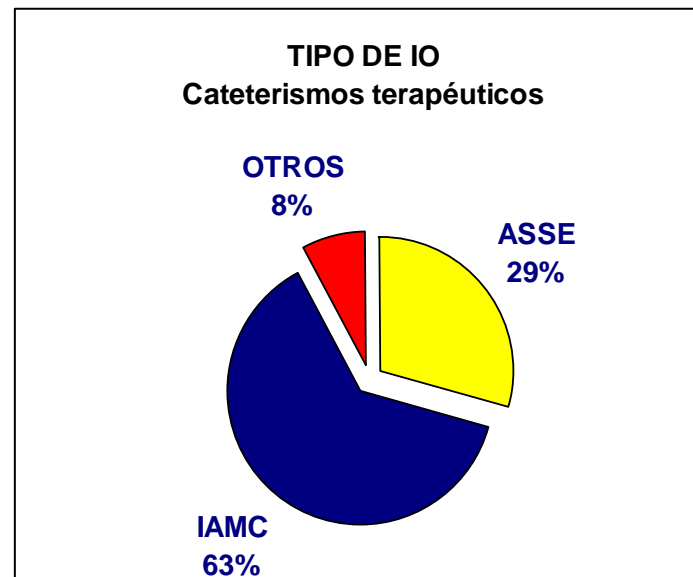
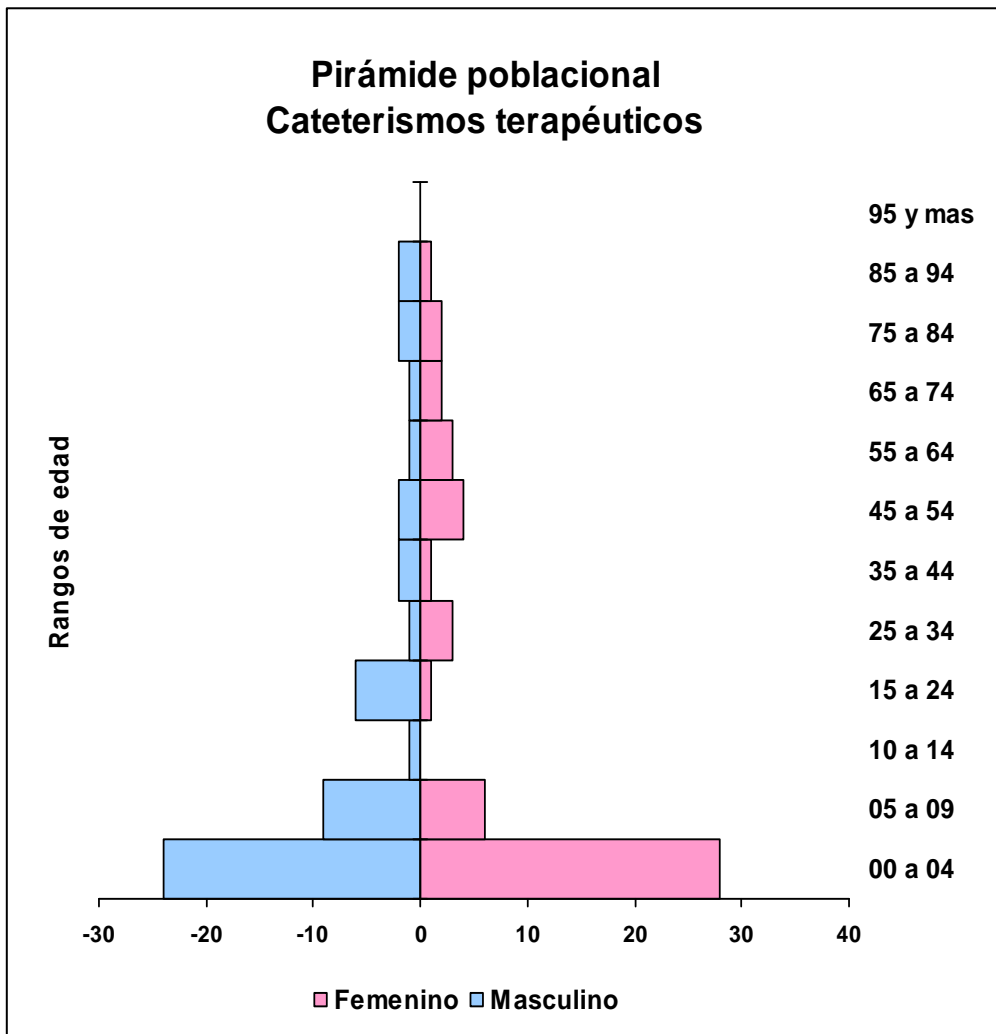
CATETERISMOS TERAPÉUTICOS AUTORIZADOS POR EL FNR

Edad/Sexo	Masculino	Femenino	Total/edad
< 5 años	24	28	52
5 a 9 años	9	6	15
10 a 14 años	1	0	1
15 a 24 años	6	1	7
25 a 34 años	1	3	4
35 a 44 años	2	1	3
45 a 54 años	2	4	6
55 a 64 años	1	3	4
65 a 74 años	1	2	3
75 a 84 años	2	2	4
85 a 94 años	2	1	3
>= 95 años	0	0	0
Total/sexo	51	51	102

Origen de cobertura	n
ASSE	30
IAMC/S.PRIV	64
DEMEQUI	4
SFFAA	4
Total	102

Residencia	n
Montevideo	36
Interior	66
Total	102

Cateterismos terapéuticos autorizados 2012:



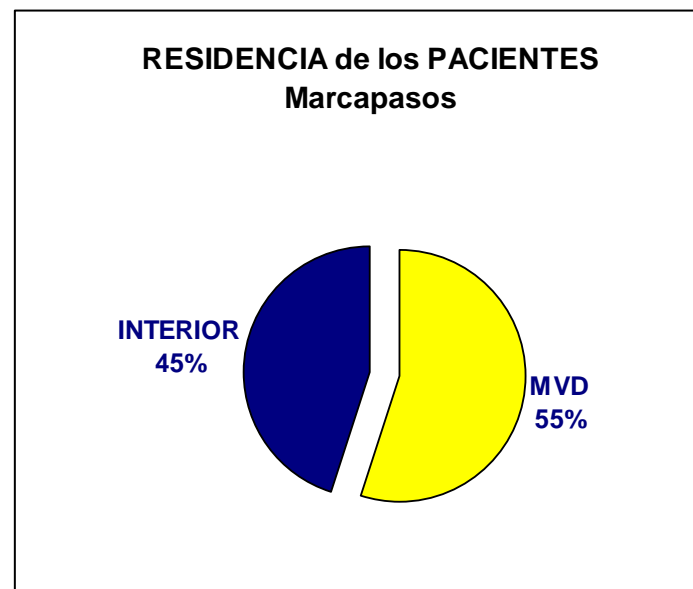
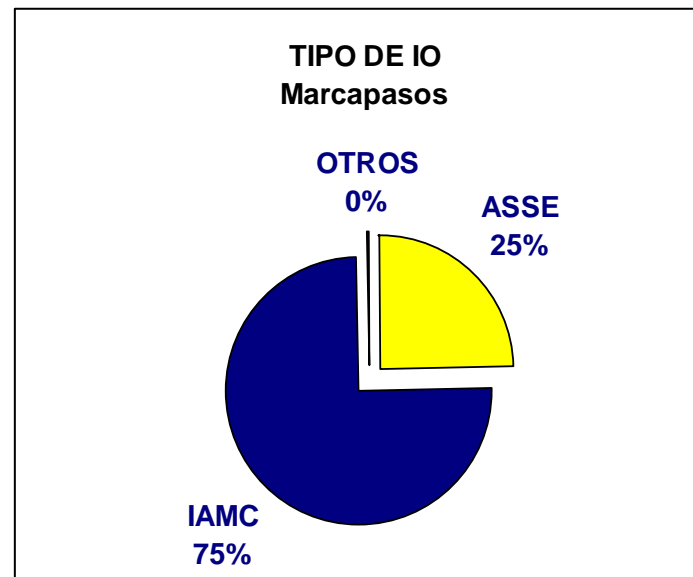
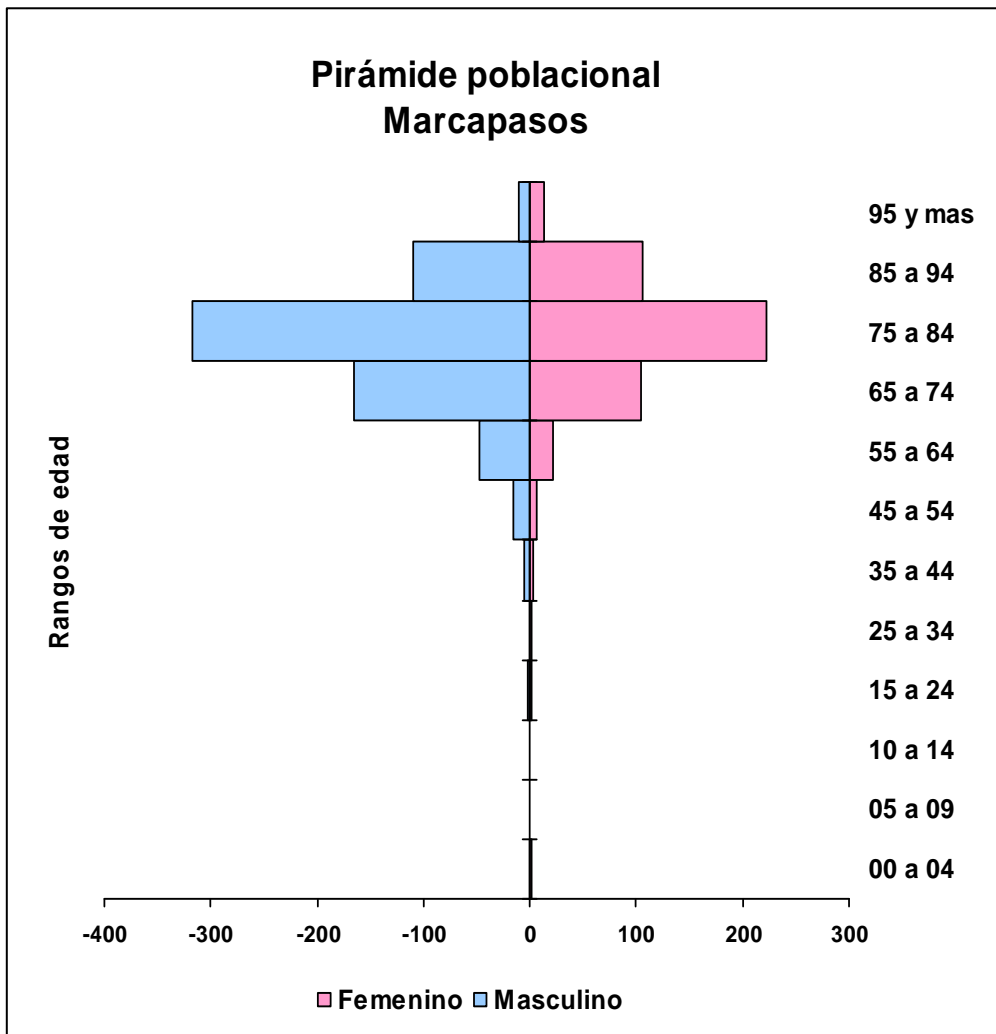
IMPLANTES DE MARCAPASO AUTORIZADOS POR EL FNR

Edad/Sexo	Masculino	Femenino	Total/edad
< 5 años	0	2	2
5 a 9 años	1	0	1
10 a 14 años	1	0	1
15 a 24 años	2	1	3
25 a 34 años	0	1	1
35 a 44 años	6	3	9
45 a 54 años	15	7	22
55 a 64 años	48	22	70
65 a 74 años	166	104	270
75 a 84 años	318	222	318
85 a 94 años	110	106	216
>= 95 años	10	14	24
Total/sexo	677	482	1159

Origen de cobertura	n
ASSE	285
IAMC/S.PRIV	872
DEMEQUI	1
SFFAA	1
Total	1159

Residencia	n
Montevideo	637
Interior	522
Total	1159

Marcapasos autorizados 2012:



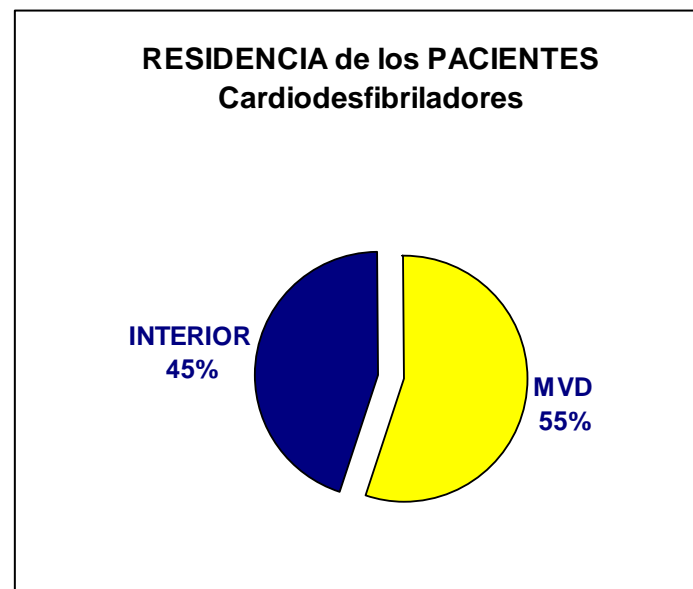
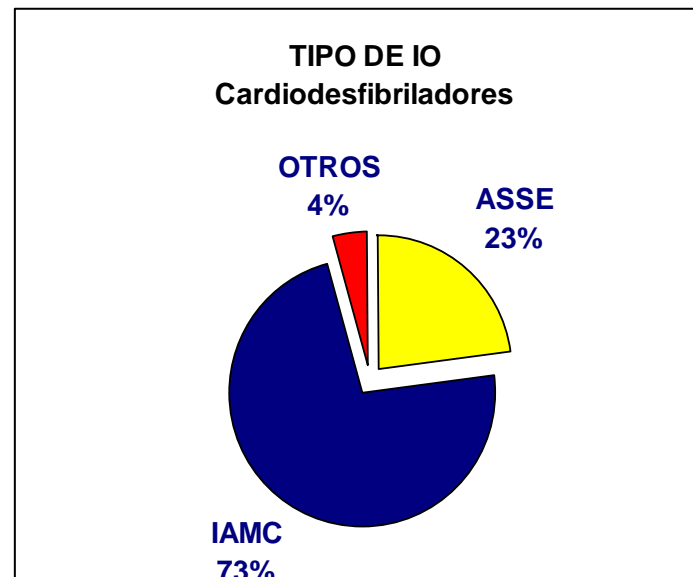
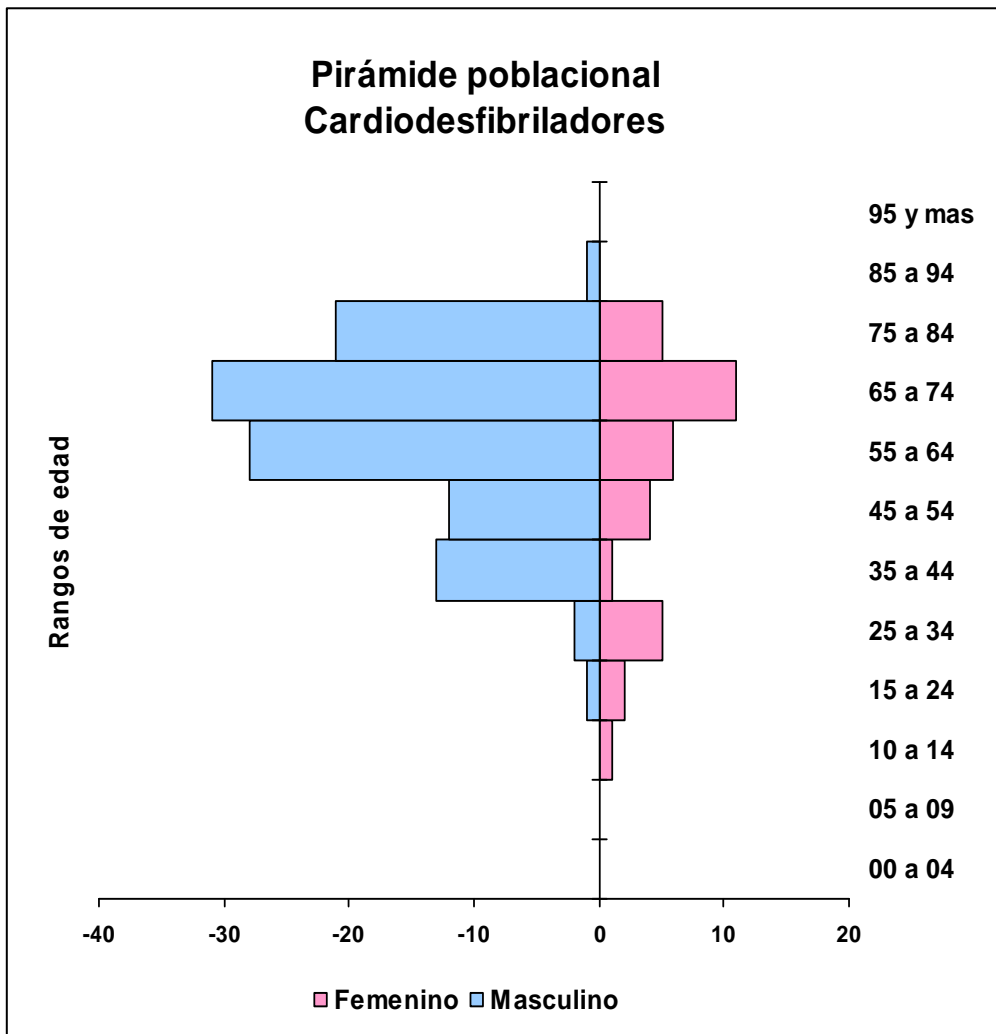
IMPLANTES DE CARDIODESFIBRILADOR AUTORIZADOS POR EL FNR

Edad/Sexo	Masculino	Femenino	Total/edad
< 5 años	0	0	0
5 a 9 años	0	0	0
10 a 14 años	0	1	1
15 a 24 años	1	2	3
25 a 34 años	2	5	7
35 a 44 años	13	1	14
45 a 54 años	12	4	16
55 a 64 años	28	6	34
65 a 74 años	31	11	42
75 a 84 años	21	5	26
85 a 94 años	1	0	1
>= 95 años	0	0	0
Total/sexo	109	35	144

Origen de cobertura	n
ASSE	33
IAMC/S.PRIV	105
DEMEQUI	0
SFFAA	6
Total	144

Residencia	n
Montevideo	79
Interior	65
Total	144

Cardiodesfibriladores autorizados 2012:



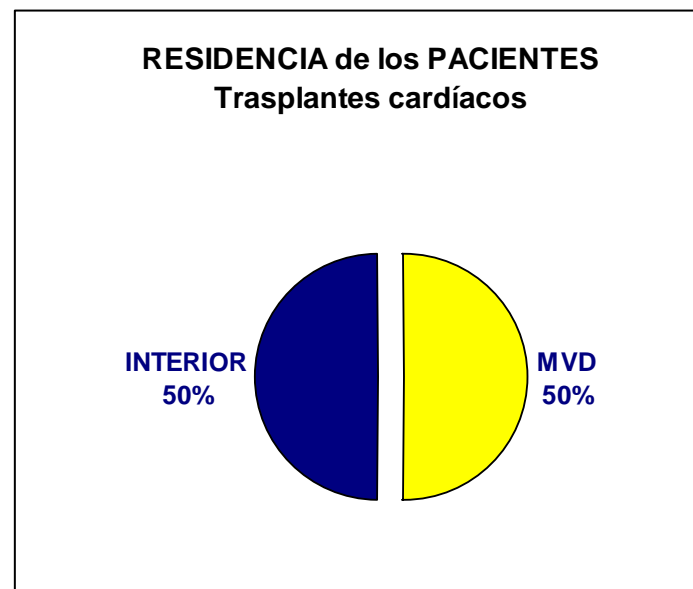
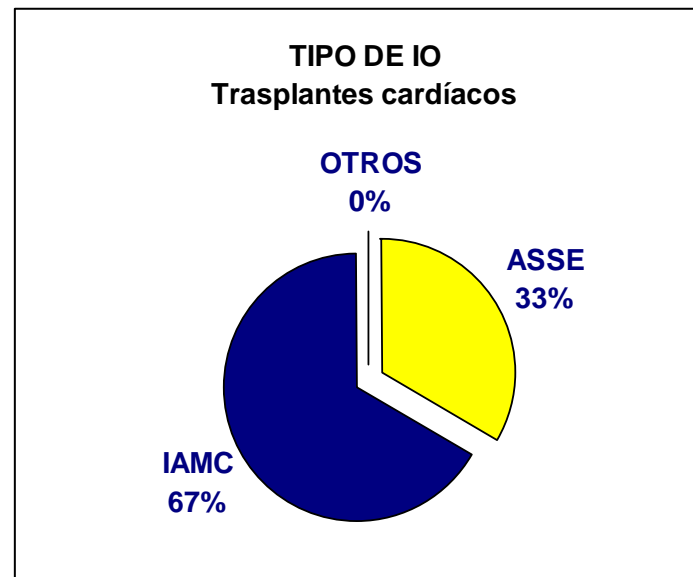
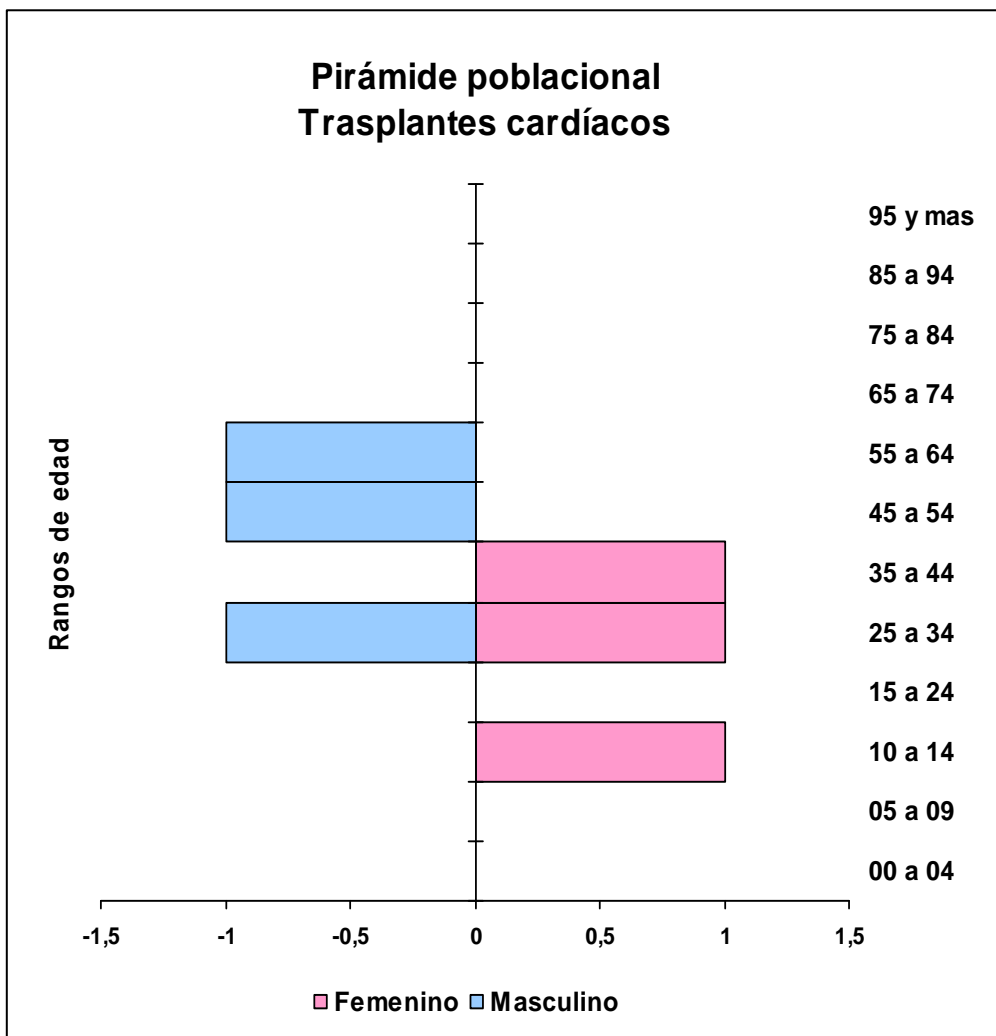
TRASPLANTES CARDÍACOS AUTORIZADOS POR EL FNR

Edad/Sexo	Masculino	Femenino	Total/edad
< 5 años	0	0	0
5 a 9 años	0	0	0
10 a 14 años	0	1	1
15 a 24 años	0	0	0
25 a 34 años	1	1	2
35 a 44 años	0	1	1
45 a 54 años	1	0	1
55 a 64 años	1	0	1
65 a 74 años	0	0	0
75 a 84 años	0	0	0
85 a 94 años	0	0	0
>= 95 años	0	0	0
Total/sexo	3	3	6

Origen de cobertura	n
ASSE	2
IAMC/S.PRIV	4
DEMEQUI	0
SFFAA	0
Total	6

Residencia	n
Montevideo	3
Interior	3
Total	6

Trasplantes cardíacos autorizados 2012:



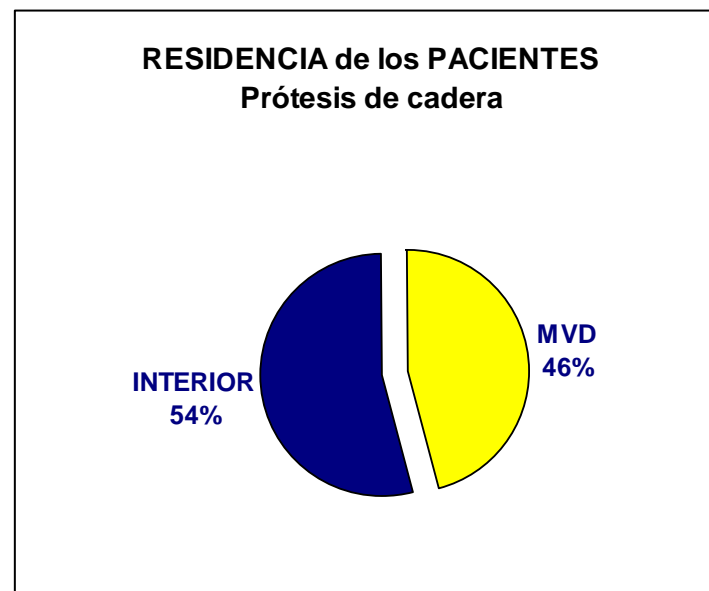
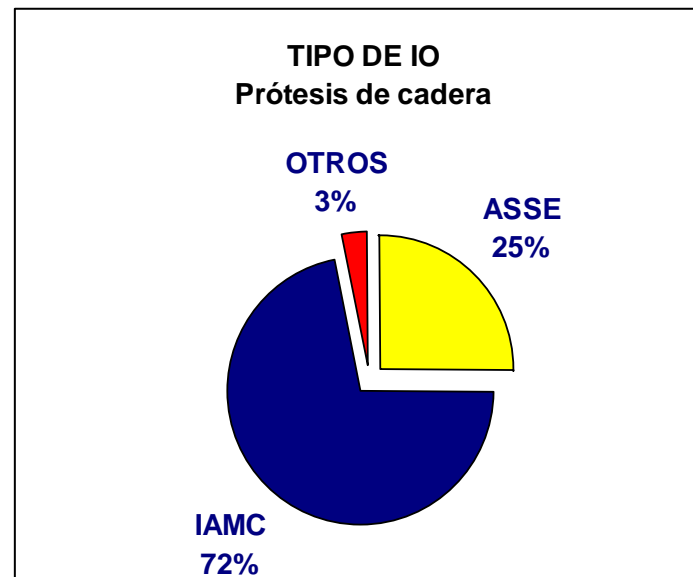
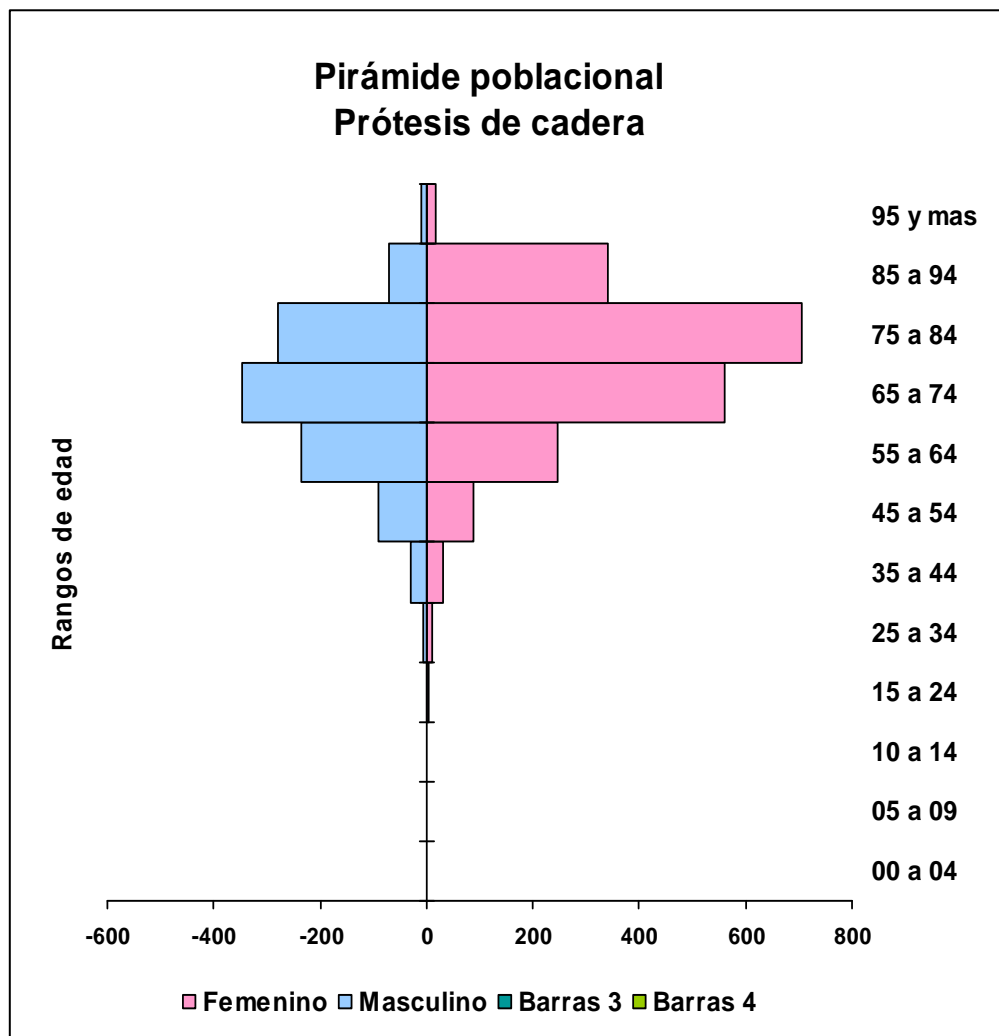
IMPLANTE DE PRÓTESIS DE CADERA AUTORIZADAS POR EL FNR

Edad/Sexo	Masculino	Femenino	Total/edad
< 5 años	0	0	0
5 a 9 años	0	0	0
10 a 14 años	0	0	0
15 a 24 años	1	4	5
25 a 34 años	5	9	14
35 a 44 años	30	32	62
45 a 54 años	90	89	179
55 a 64 años	237	247	484
65 a 74 años	348	562	910
75 a 84 años	278	705	983
85 a 94 años	71	342	413
>= 95 años	10	16	26
Total/sexo	1070	2006	3076

Origen de cobertura	n
ASSE	774
IAMC/S.PRIV	2208
DEMEQUI	0
SFFAA	94
Total	3076

Residencia	n
Montevideo	1413
Interior	1663
Total	3076

Prótesis de cadera autorizadas 2012:



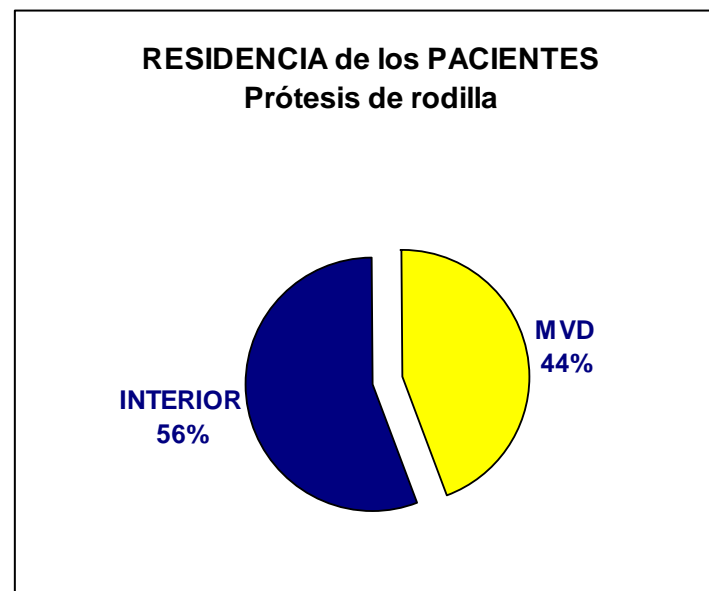
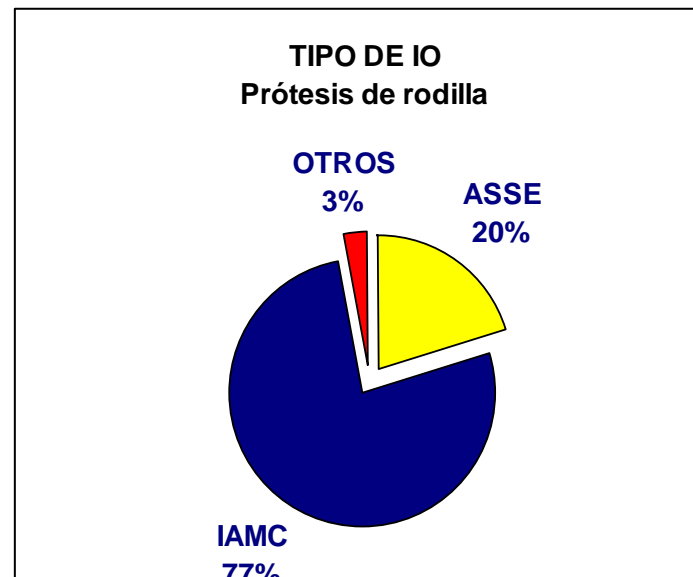
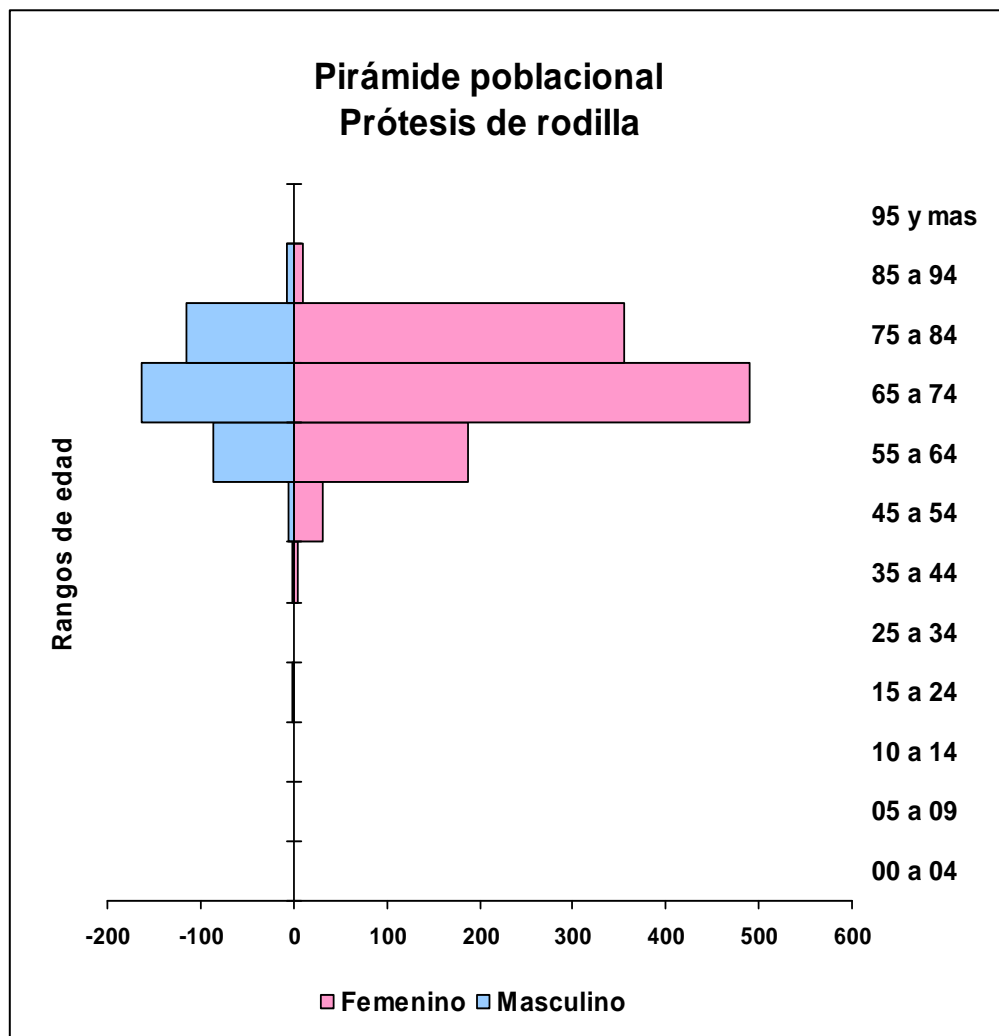
IMPLANTE DE PRÓTESIS DE RODILLA AUTORIZADAS POR EL FNR

Edad/Sexo	Masculino	Femenino	Total/edad
< 5 años	0	0	0
5 a 9 años	0	0	0
10 a 14 años	0	0	0
15 a 24 años	1	0	1
25 a 34 años	0	1	1
35 a 44 años	1	5	6
45 a 54 años	6	31	37
55 a 64 años	86	187	273
65 a 74 años	164	491	655
75 a 84 años	116	355	471
85 a 94 años	8	11	19
>= 95 años	0	0	0
Total/sexo	382	1081	1463

Origen de cobertura	n
ASSE	295
IAMC/S.PRIV	1126
DEMEQUI	0
SFFAA	42
Total	1463

Residencia	n
Montevideo	647
Interior	816
Total	1463

Prótesis de rodilla autorizadas 2012:



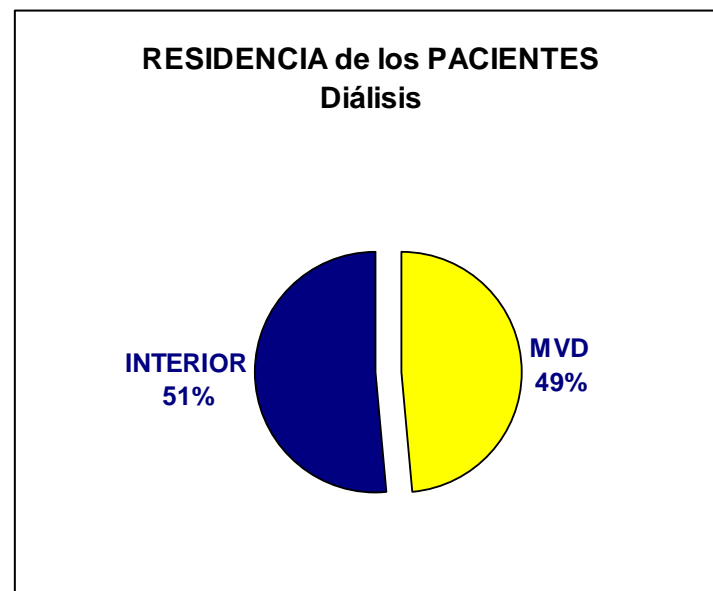
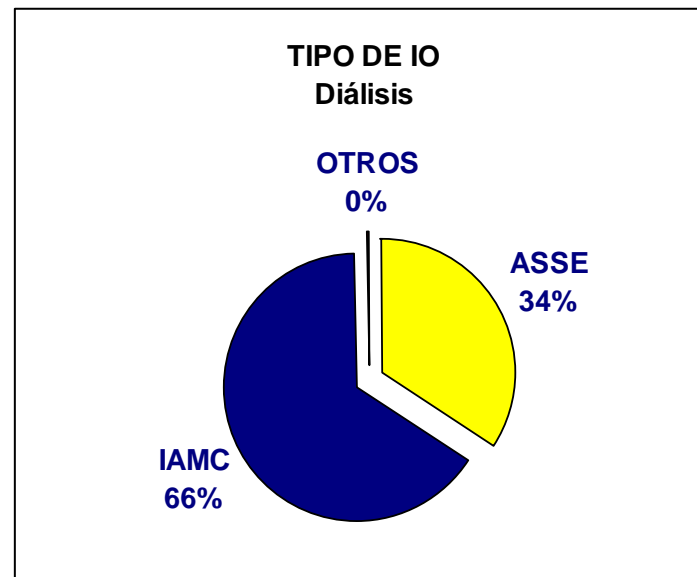
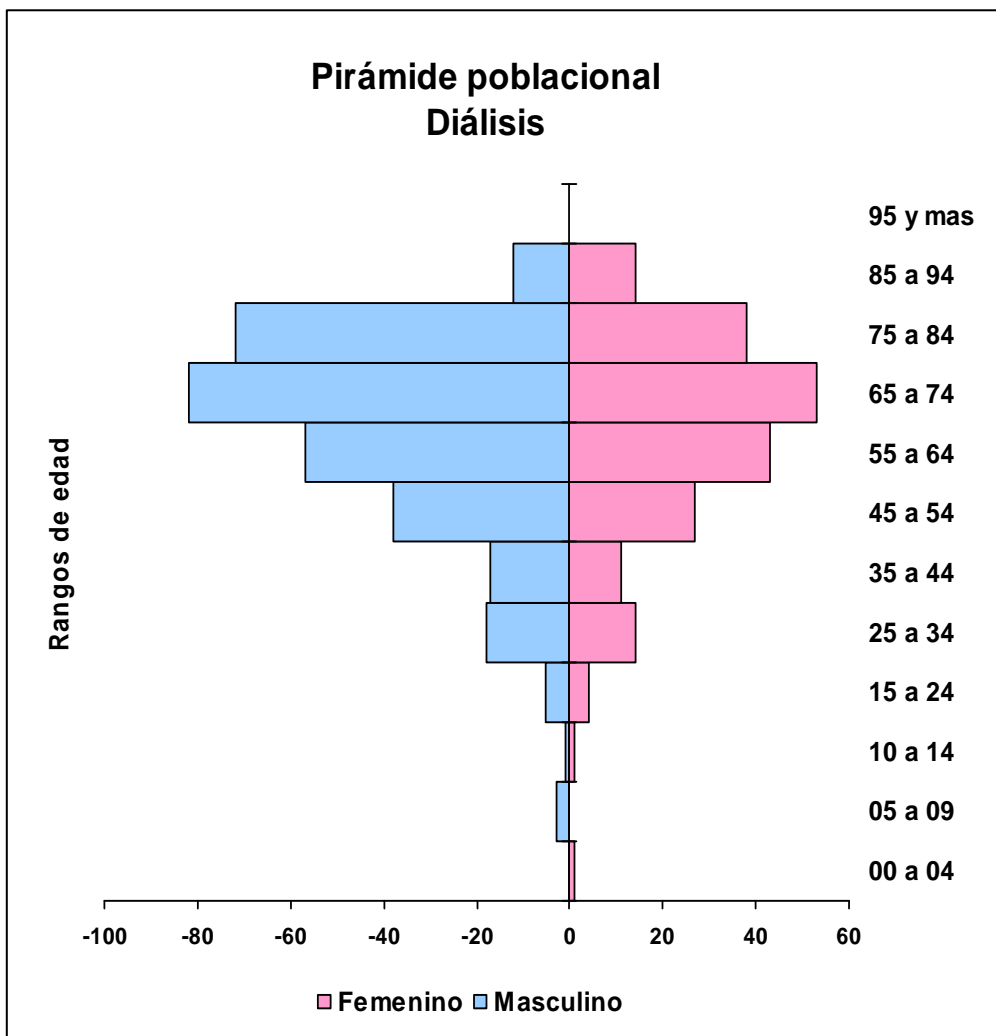
INGRESOS A DIALISIS AUTORIZADAS POR EL FNR

Edad/Sexo	Masculino	Femenino	Total/edad
< 5 años	0	1	1
5 a 9 años	3	0	3
10 a 14 años	1	1	2
15 a 24 años	5	4	9
25 a 34 años	18	14	32
35 a 44 años	17	11	28
45 a 54 años	38	27	65
55 a 64 años	57	43	100
65 a 74 años	82	53	135
75 a 84 años	72	38	110
85 a 94 años	12	14	26
>= 95 años	0	0	0
Total/sexo	305	206	511

Origen de cobertura	n
ASSE	175
IAMC/S.PRIV	334
DEMEQUI	0
SFFAA	2
Total	511

Residencia	n
Montevideo	248
Interior	263
Total	511

Diálisis autorizadas 2012:



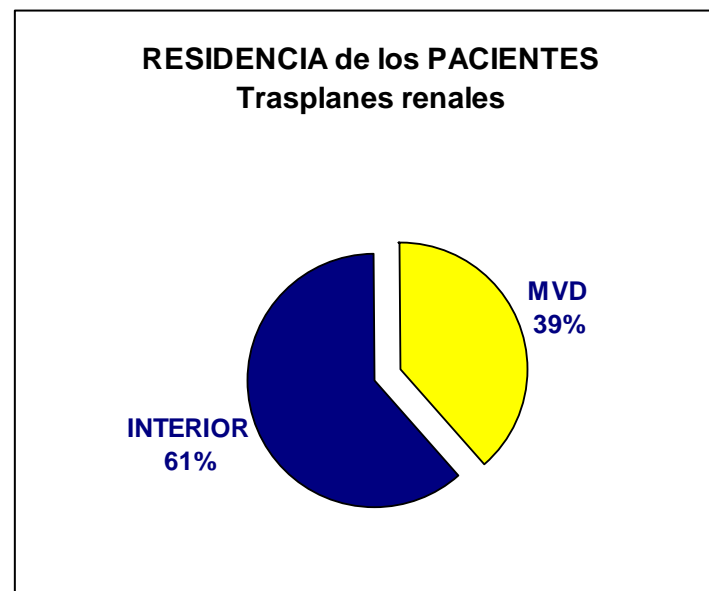
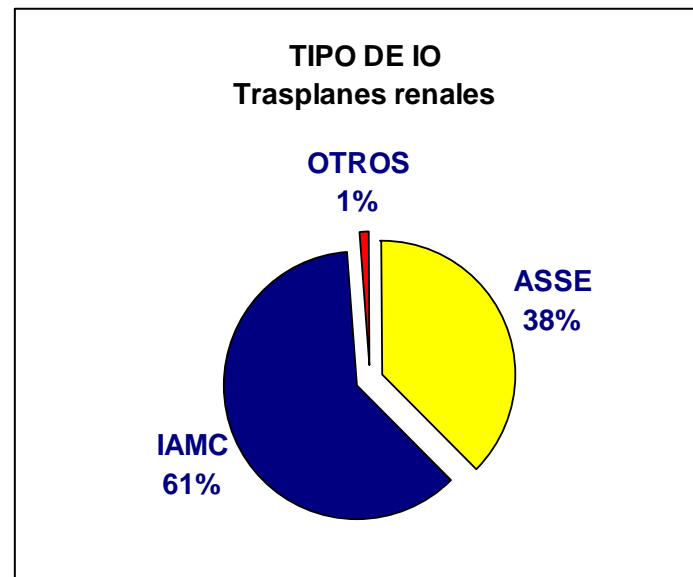
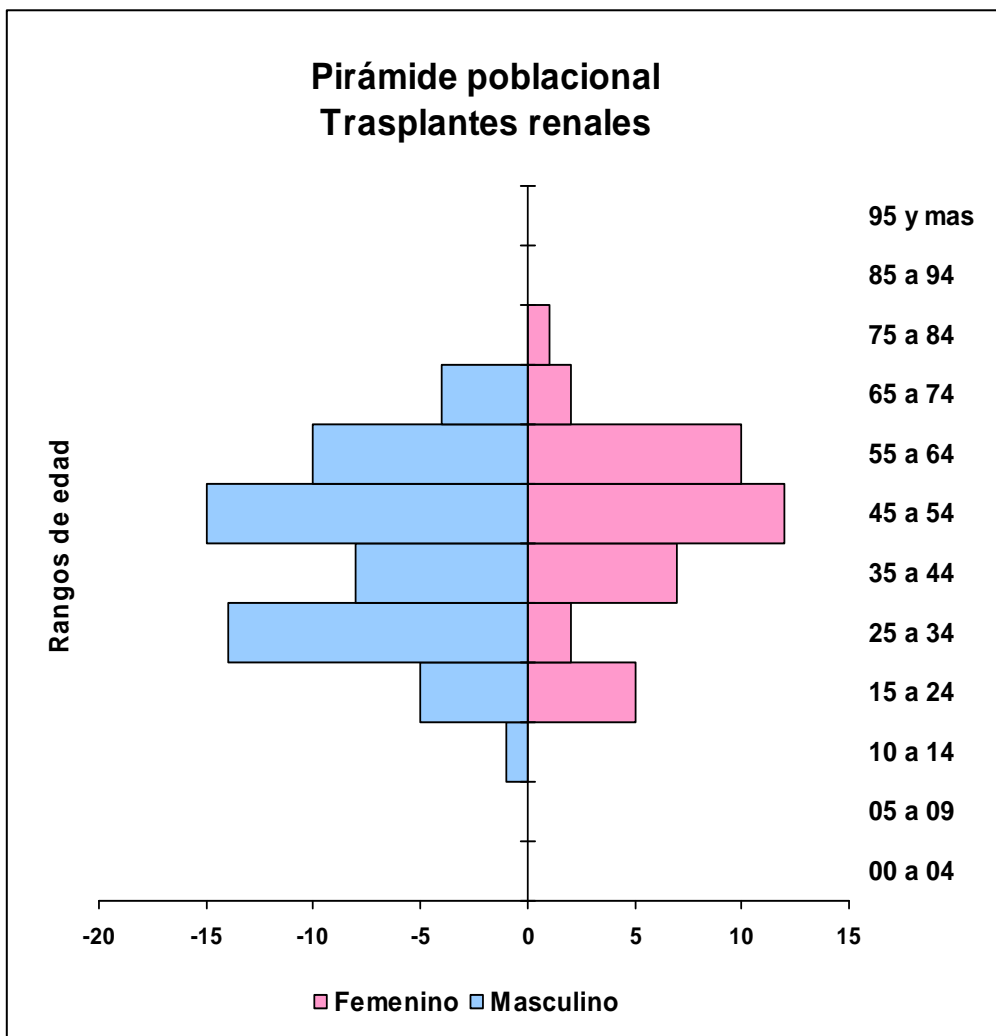
TRASPLANTES RENALES AUTORIZADOS POR EL FNR

Edad/Sexo	Masculino	Femenino	Total/edad
< 5 años	0	0	0
5 a 9 años	0	0	0
10 a 14 años	1	0	1
15 a 24 años	5	5	10
25 a 34 años	14	2	16
35 a 44 años	8	7	15
45 a 54 años	15	12	27
55 a 64 años	10	10	20
65 a 74 años	4	2	6
75 a 84 años	0	1	1
85 a 94 años	0	0	0
>= 95 años	0	0	0
Total/sexo	57	39	96

Origen de cobertura	n
ASSE	36
IAMC/S.PRIV	59
DEMEQUI	0
SFFAA	1
Total	96

Residencia	n
Montevideo	37
Interior	59
Total	96

Trasplantes renales autorizados 2012:



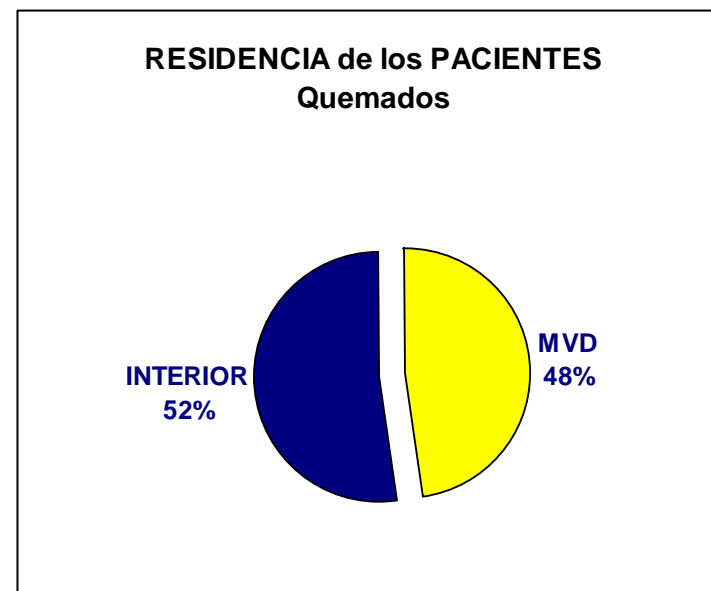
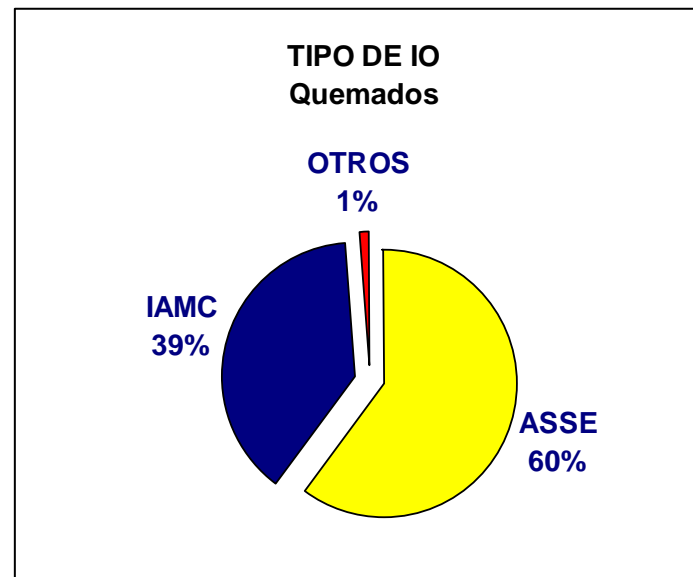
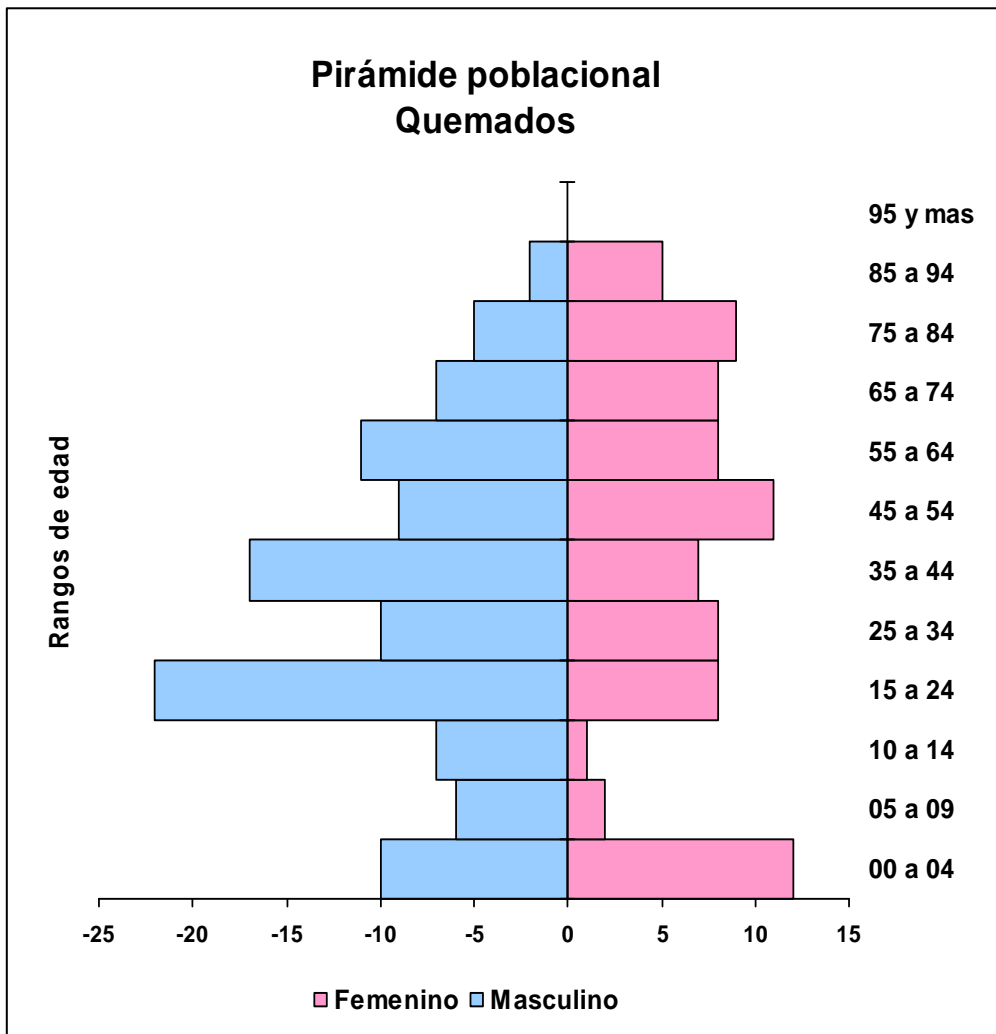
TRATAMIENTO DE GRANDES QUEMADOS AUTORIZADOS POR EL FNR

Edad/Sexo	Masculino	Femenino	Total/edad
< 5 años	10	12	22
5 a 9 años	6	2	8
10 a 14 años	7	1	8
15 a 24 años	22	8	30
25 a 34 años	10	8	18
35 a 44 años	17	7	24
45 a 54 años	9	11	20
55 a 64 años	11	8	19
65 a 74 años	7	8	15
75 a 84 años	5	9	14
85 a 94 años	2	5	7
>= 95 años	0	0	0
Total/sexo	106	79	185

Origen de cobertura	n
ASSE	111
IAMC/S.PRIV	72
DEMEQUI	0
SFFAA	2
Total	185

Residencia	n
Montevideo	88
Interior	97
Total	185

Grandes quemados autorizados 2012:



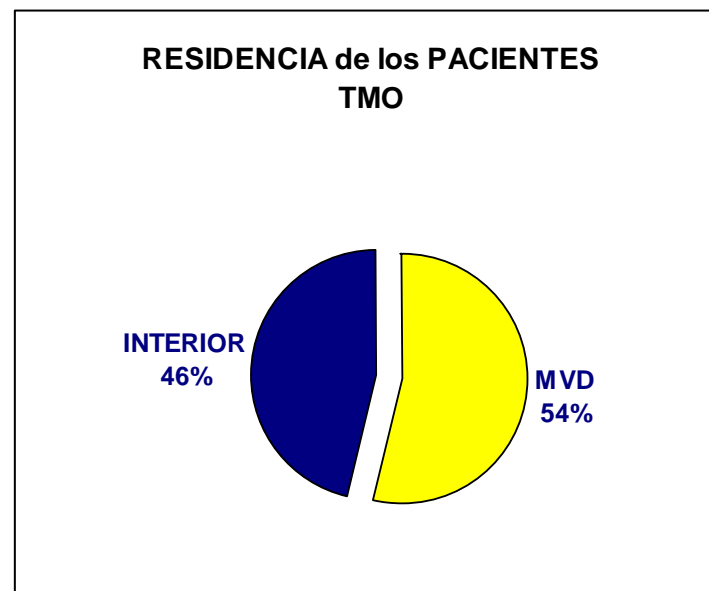
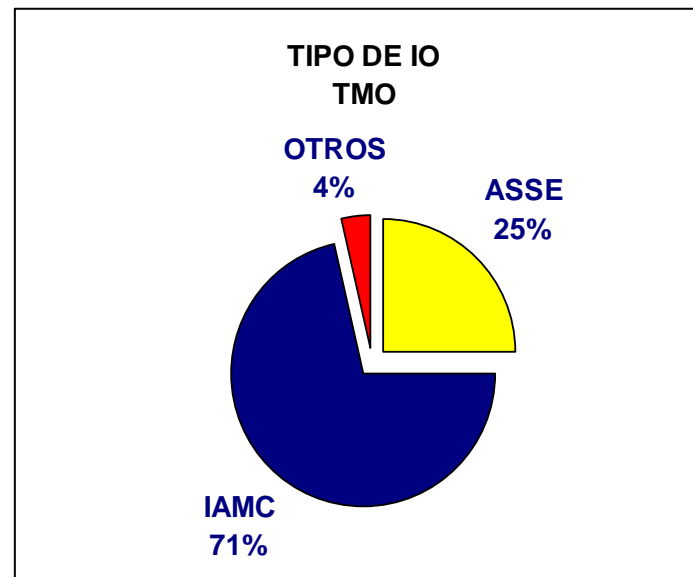
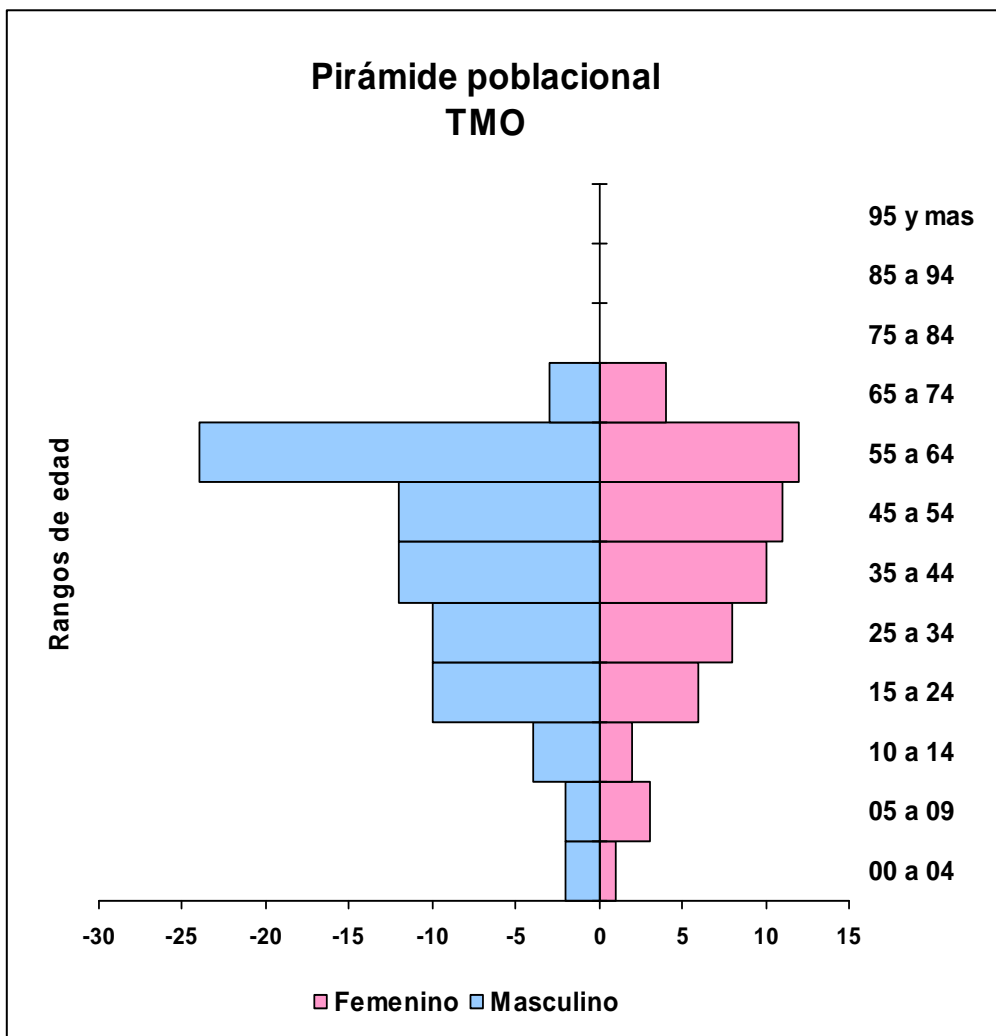
TRASPLANTES DE MÉDULA ÓSEA AUTORIZADOS POR EL FNR

Edad/Sexo	Masculino	Femenino	Total/edad
< 5 años	2	1	3
5 a 9 años	2	3	5
10 a 14 años	4	2	6
15 a 24 años	10	6	16
25 a 34 años	10	8	18
35 a 44 años	12	10	22
45 a 54 años	12	11	23
55 a 64 años	24	12	36
65 a 74 años	3	4	7
75 a 84 años	0	0	0
85 a 94 años	0	0	0
>= 95 años	0	0	0
Total/sexo	79	57	136

Orígen de cobertura	n
ASSE	34
IAMC/S.PRIV	97
DEMEQUI	0
SFFAA	5
Total	136

Residencia	n
Montevideo	73
Interior	63
Total	136

Trasplantes de médula ósea autorizados 2012:



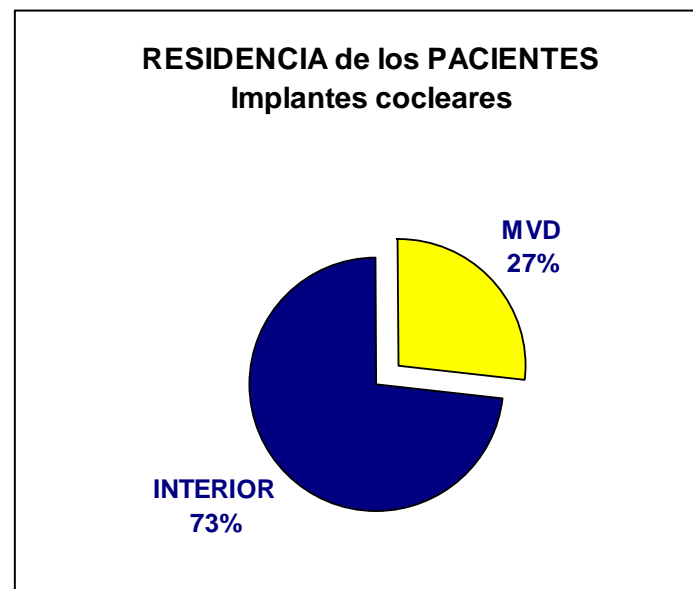
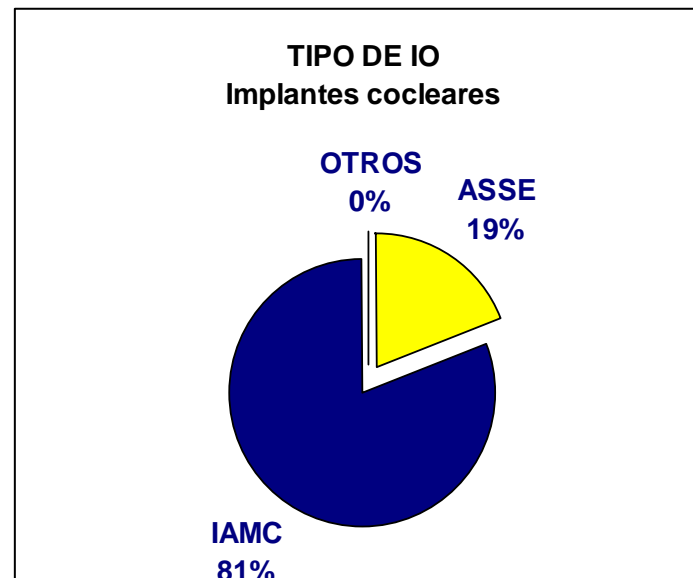
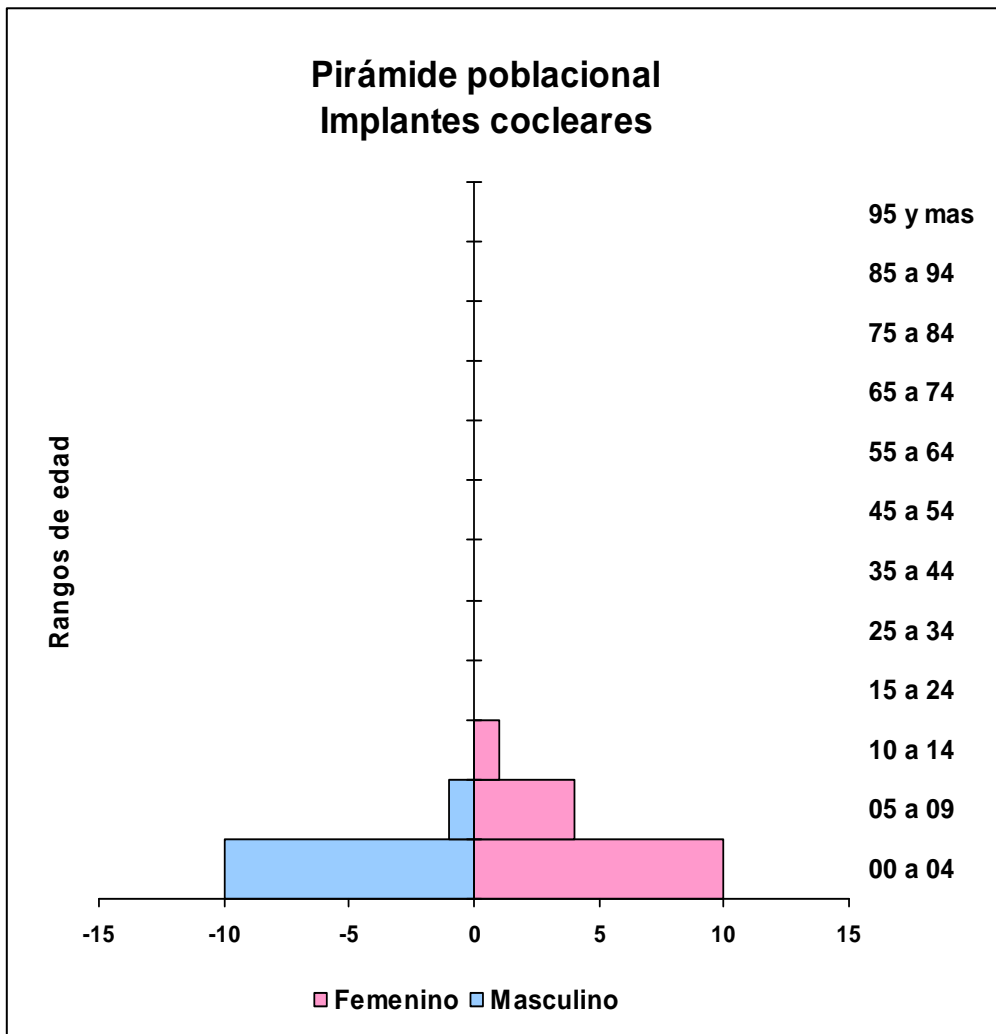
IMPLANTES COCLEARES AUTORIZADOS POR EL FNR

Edad/Sexo	Masculino	Femenino	Total/edad
< 5 años	10	10	20
5 a 9 años	1	4	5
10 a 14 años	0	1	1
15 a 24 años	0	0	0
25 a 34 años	0	0	0
35 a 44 años	0	0	0
45 a 54 años	0	0	0
55 a 64 años	0	0	0
65 a 74 años	0	0	0
75 a 84 años	0	0	0
85 a 94 años	0	0	0
>= 95 años	0	0	0
Total/sexo	11	15	26

Origen de cobertura	n
ASSE	5
IAMC/S.PRIV	21
DEMEQUI	0
SFFAA	0
Total	26

Residencia	n
Montevideo	7
Interior	19
Total	26

Implantes cocleares autorizados 2012:



TRATAMIENTOS CON MEDICAMENTOS AUTORIZADOS POR EL FNR

Edad/Sexo	Masculino	Femenino	Total/edad
< 5 años	155	141	296
5 a 9 años	6	5	11
10 a 14 años	16	17	33
15 a 24 años	41	58	99
25 a 34 años	78	91	169
35 a 44 años	107	157	264
45 a 54 años	220	255	475
55 a 64 años	300	277	577
65 a 74 años	236	261	497
75 a 84 años	111	104	215
85 a 94 años	16	18	34
>= 95 años	0	0	0
Total/sexo	1286	1384	2670

Origen de cobertura	n
ASSE	738
IAMC/S.PRIV	1870
DEMEQUI	3
SFFAA	59
Total	2670

Residencia	n
Montevideo	1223
Interior	1447
Total	2670

Incluye tratamientos de:

Linfomas

Leucemias y Gist

Cáncer de colon

Cáncer de riñón

Anemia en IRC

Inmunosupresores

IAM

Enf. de Crohn

Cáncer de pulmón

Cáncer de mama

Fibrosis quística

Hepatitis C

HTAP

Enfermedades lisosomales

Cáncer SNC

Esclerosis múltiple

Espasticidad y distonías

Tricoleucemia

Citomegalovirus

Diabetes

Parkinson

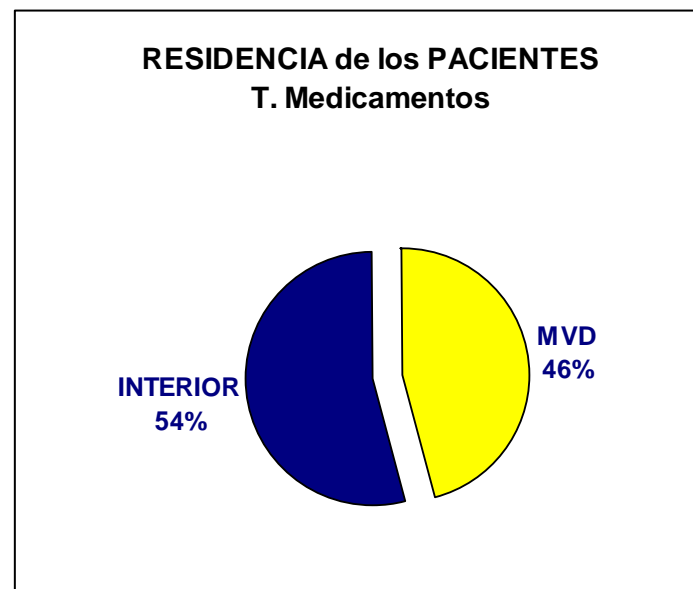
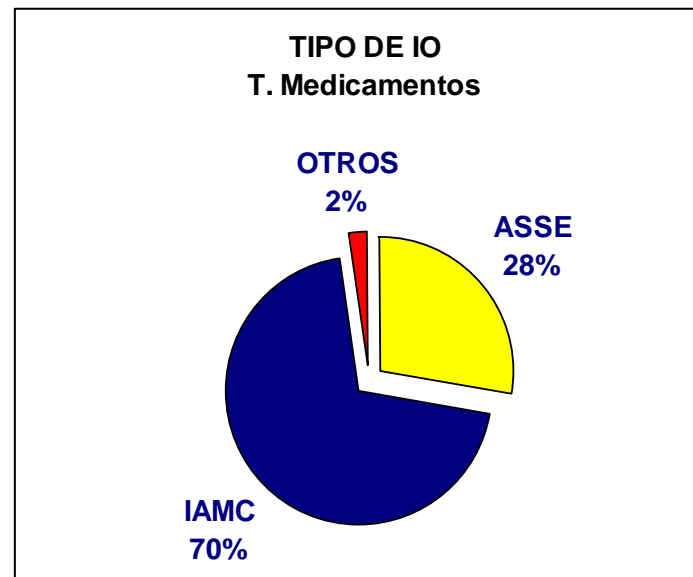
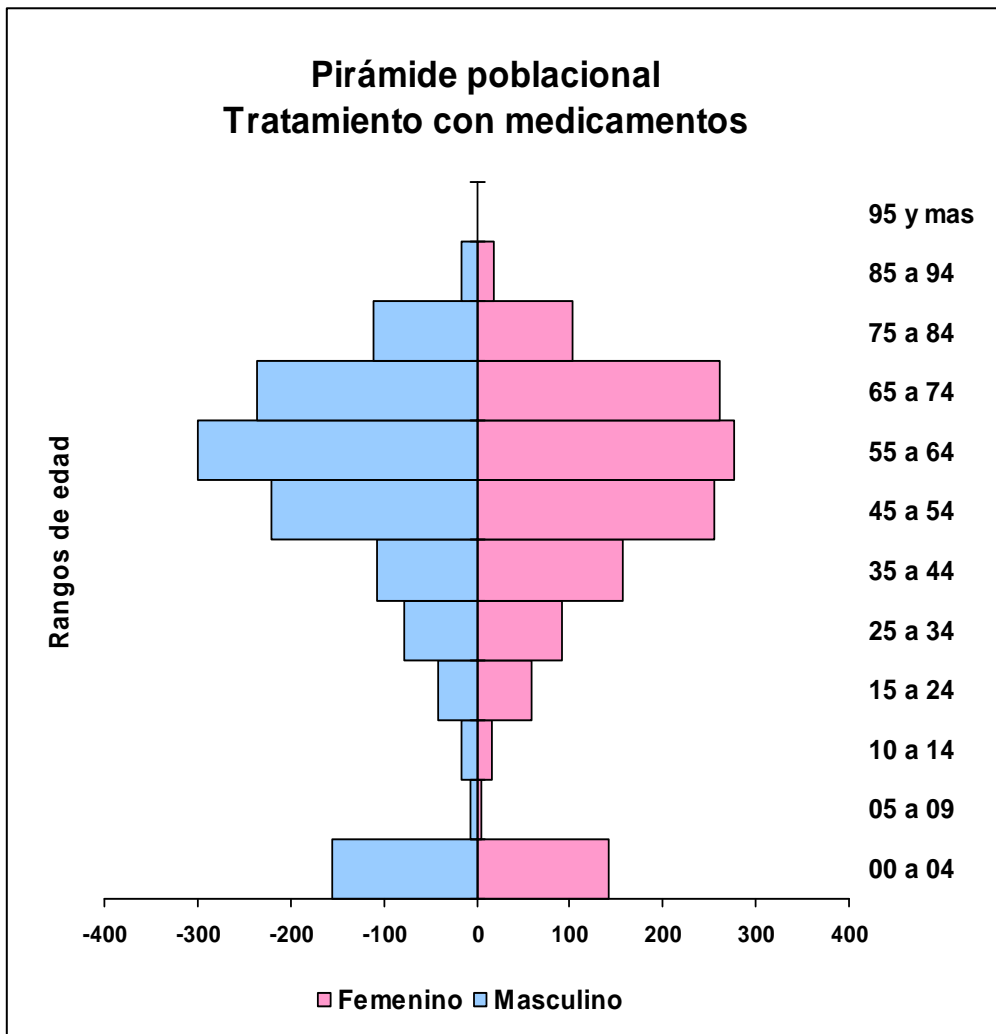
VRS

Artritis reumatoidea

Mieloma múltiple

Año 2012

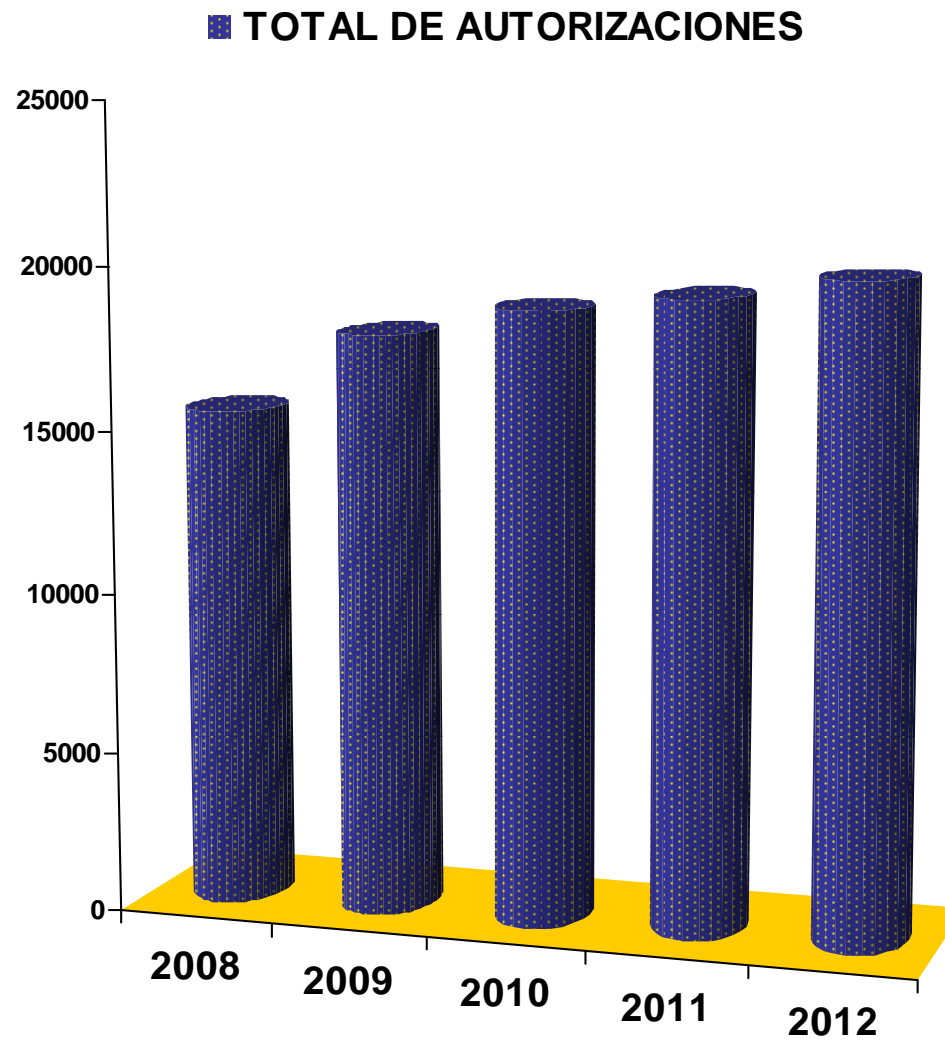
Tratamientos con medicamentos autorizados 2012:



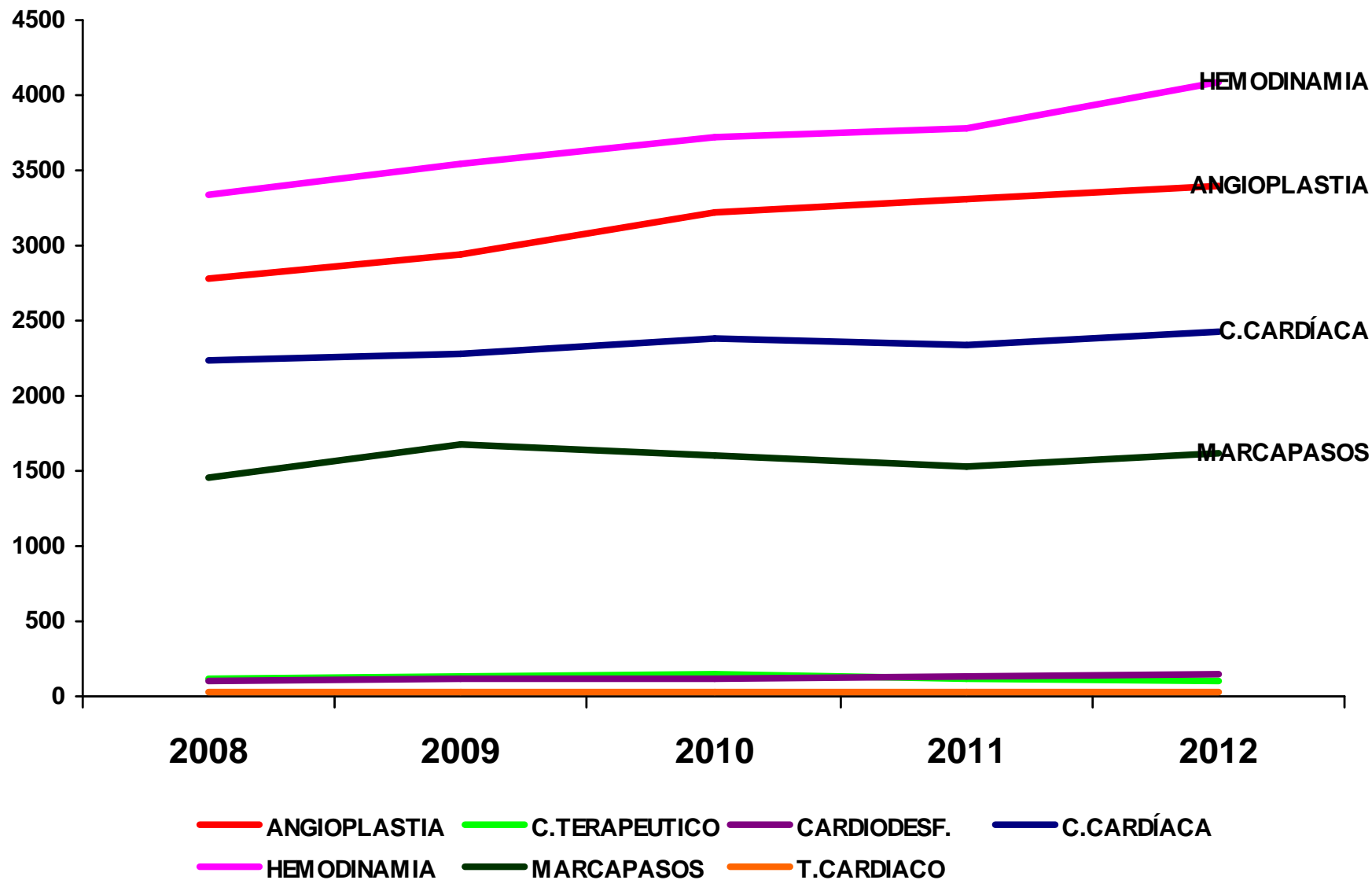
Comparativo autorizaciones de los últimos 5 años:

Acto médico	AÑO				
	2.008	2.009	2.010	2.011	2.012
ANGIOPLASTIA	2.781	2.935	3216	3303	3393
CATETERISMO TERAPEUTICO	114	138	153	117	102
CARDIODESFIBRILADOR	102	114	125	135	144
CIRUGIA CARDIACA	2.230	2.273	2376	2331	2432
DIALISIS	556	505	509	612	511
HEMODINAMIA	3.341	3.544	3723	3776	4095
MARCAPASOS	1.454	1.681	1602	1530	1620
CATETERISMO DERECHO ADULT.	0	0	0	0	25
IMPLANTE COCLEAR	12	21	19	11	26
PROTESIS DE CADERA	2.384	2.746	3058	3095	3076
PROTESIS DE RODILLA	1.045	1.044	1404	1455	1489
QUEMADOS	171	194	185	223	185
TRASPLANTE CARDIACO	25	30	34	23	27
TRASPLANTE MEDULA OSEA	126	119	105	116	136
TRASPLANTE RENAL	127	120	87	133	96
TRATAMIENTOS	1.027	2.524	2268	2472	2670
Total	15.495	17.988	18864	19349	20027

Comparativo autorizaciones de los últimos 5 años:



Comparativo autorizaciones de los últimos 5 años:



Comparativo autorizaciones de los últimos 5 años:

