



- Unidad Registros Médicos -

# Informe Anual de Autorizaciones de actos médicos

**Año 2011**

Fecha de corte: 18/01/2012

El presente es un informe generado por la Unidad Registros Médicos del Fondo Nacional de Recursos, realizando una consulta en sus bases de datos con fecha de corte el 18 de enero de 2012.

Las solicitudes de actos médicos se ingresan en el FNR en el sistema informático (SIDEG) para su evaluación y aprobación.

El presente es un informe descriptivo de los actos médicos autorizados durante el año 2011 y éstos se discriminan por tipo de acto, edad, sexo, origen de cobertura y residencia del paciente.

Contacto:

Lic. Amelia Correa

Jefe de Registros Médicos

acorrea@fnr.gub.uy

## Total de autorizaciones año 2011: 19349

### Total de autorizaciones por acto médico

CADIODESFIBRILADOR – Impl.	87	135
CADIODESFIBRILADOR – Post.	48	
CATETERISMO DER. - Adultos	17	17
CATETERISMO TERAPÉUTICO	117	117
CIRUGÍA CARDÍACA – Adulto	2163	2331
CIRUGÍA CARDÍACA – Infantil	168	
HEMODINAMIA – Infantil	74	74
MARCAPASOS – Implantes	1069	1530
MARCAPASOS – Post.	461	
PCI – Angioplastia c/hemod.	3056	7005
PCI – Angioplastia diferida	247	
PCI – Hemodinamia de adulto	3702	
PRE-TRASPLANTE CARDÍACO	14	23
TRASPLANTE CARDIACO	9	
QUEMADOS – Adultos	174	223
QUEMADOS - Infantil	49	

TMO – Alogénico	28	116
TMO – Autólogo	88	
DPCA	52	612
HEMODIÁLISIS	560	
TRASPLANTE RENAL – D. cadav	124	133
TRASPLANTE RENO-PANCREAT	4	
TRASPLANTE RENAL – D. vivo	5	
IMPLANTE COCLEAR	11	11
PRÓTESIS CADERA – Artrosis	1835	3095
PRÓTESIS CADERA – Fractura	1049	
PRÓTESIS DE CADERA – Rec.	211	
PRÓTESIS RODILLA – Implante	1431	1455
PRÓTESIS RODILLA – Revisión	24	
<b>TOTAL ACTOS MÉDICOS</b>		<b>16877</b>

## Total de autorizaciones por tratamiento con medicamentos

TRAT. ANEMIA EN IRC	563
TRAT. ARTRITIS REUMATOIDEA	84
TRAT. CANCER DE COLON	181
TRAT. CANCER DE MAMA	311
TRAT. CANCER DE RIÑÓN	57
TRAT. CANCER SNC	43
TRAT. CMV	71
TRAT. DEL IAM	49
TRAT. DIABETES	193
TRAT. ENFERMEDAD DE CROHN	12
TRAT. ESCLEROSIS MÚLTIPLE	54
TRAT. ESPASTICIDAD Y DISTONIAS	118
TRAT. FIBROSIS QUÍSTICA	7
TRAT. HEPATITIS C	51

TRAT. HTAP	9
TRAT. INMUNOSUPRESOR	169
TRAT. LEUCEMIAS Y GIST	50
TRAT. LINFOMAS	164
TRAT. MIELOMA MULTIPLE	51
TRAT. PARKINSON	5
TRAT. PREVENTIVO VRS	221
TRAT. TRICOLEUCEMIA	9
<b>TOTAL TRATAMIENTOS</b>	<b>2472</b>

**Distribución del total de autorizaciones por:**

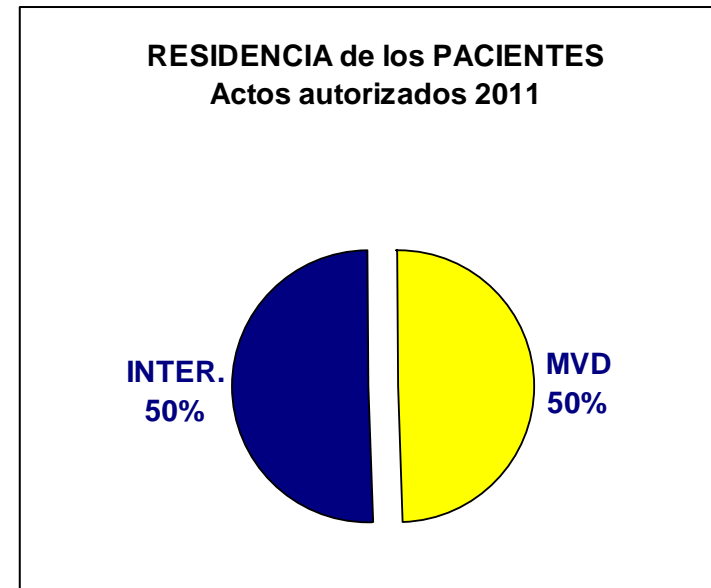
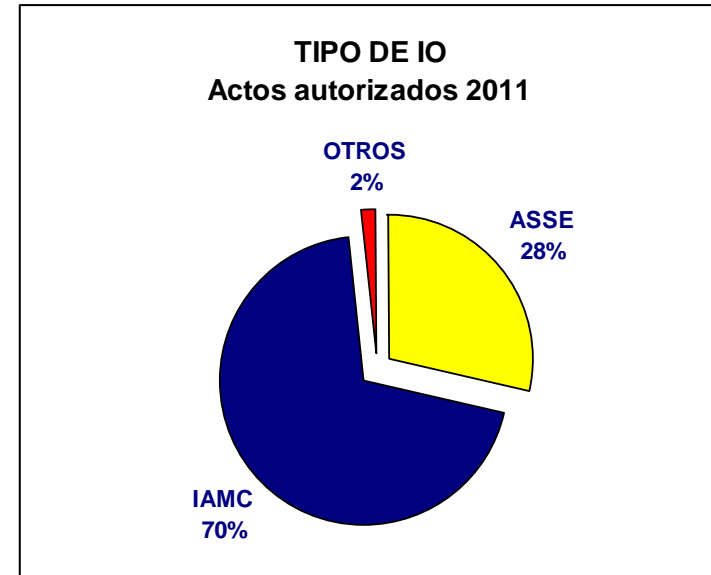
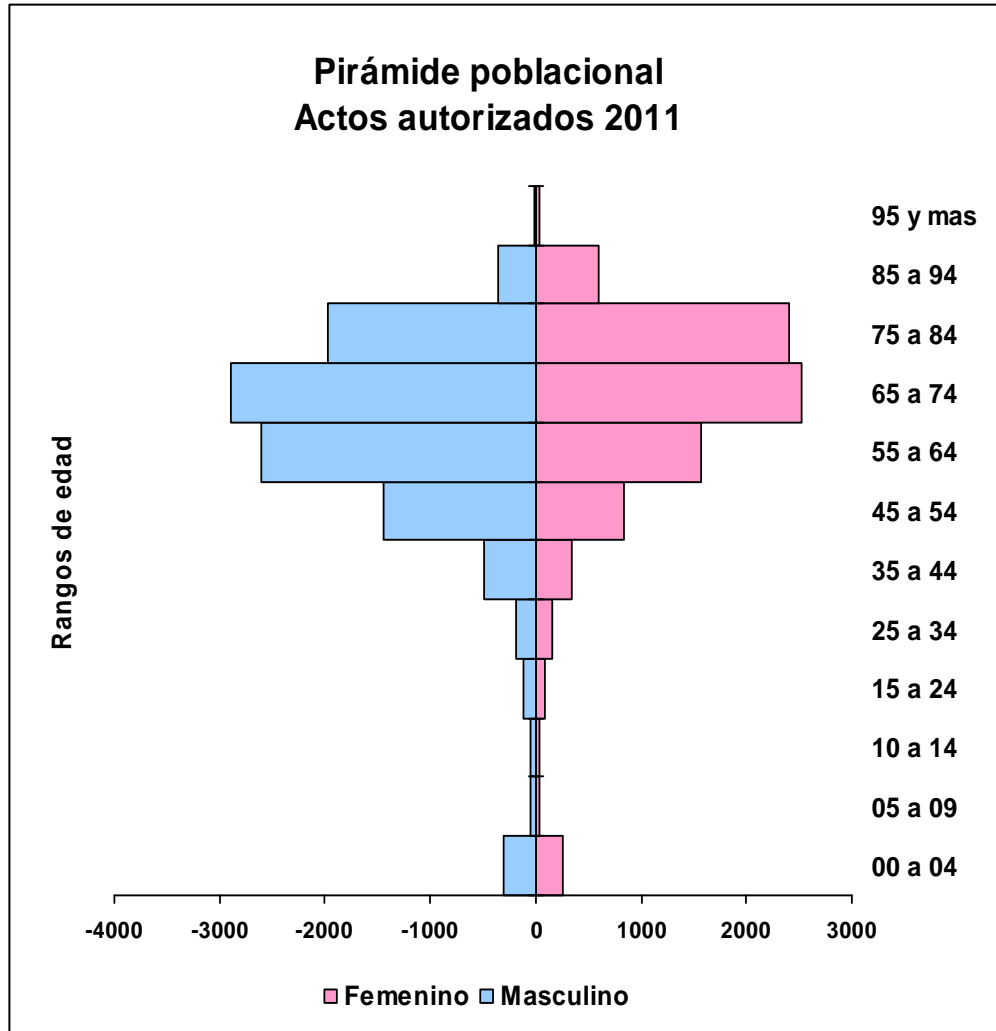
**Grupos de edad  
Tipo de Institución de Origen  
Residencia de los pacientes**

Edad	n	%
0 – 4 años	557	2.9
5 – 9 años	82	0.4
10 – 14 años	81	0.4
15 – 24 años	208	1.1
25 – 34 años	337	1.7
35 – 44 años	834	4.3
45 – 54 años	2274	11.8
55 – 64 años	4177	21.6
65 – 74 años	5420	28.0
75 – 84 años	4379	22.6
85 – 94 años	947	4.9
95 años y más	53	0.3
<b>Total</b>	<b>19349</b>	<b>100</b>

Tipo de IO	n	%
ASSE	5510	28.5
IAMC/S.PRIV	13520	69.9
SFFAA	295	1.5
DEMEQUI	24	0.1
<b>Total</b>	<b>19349</b>	<b>100</b>

Residencia	n	%
Montevideo	9584	49.5
Interior	9764	50.5
<b>Total</b>	<b>19349</b>	<b>100</b>

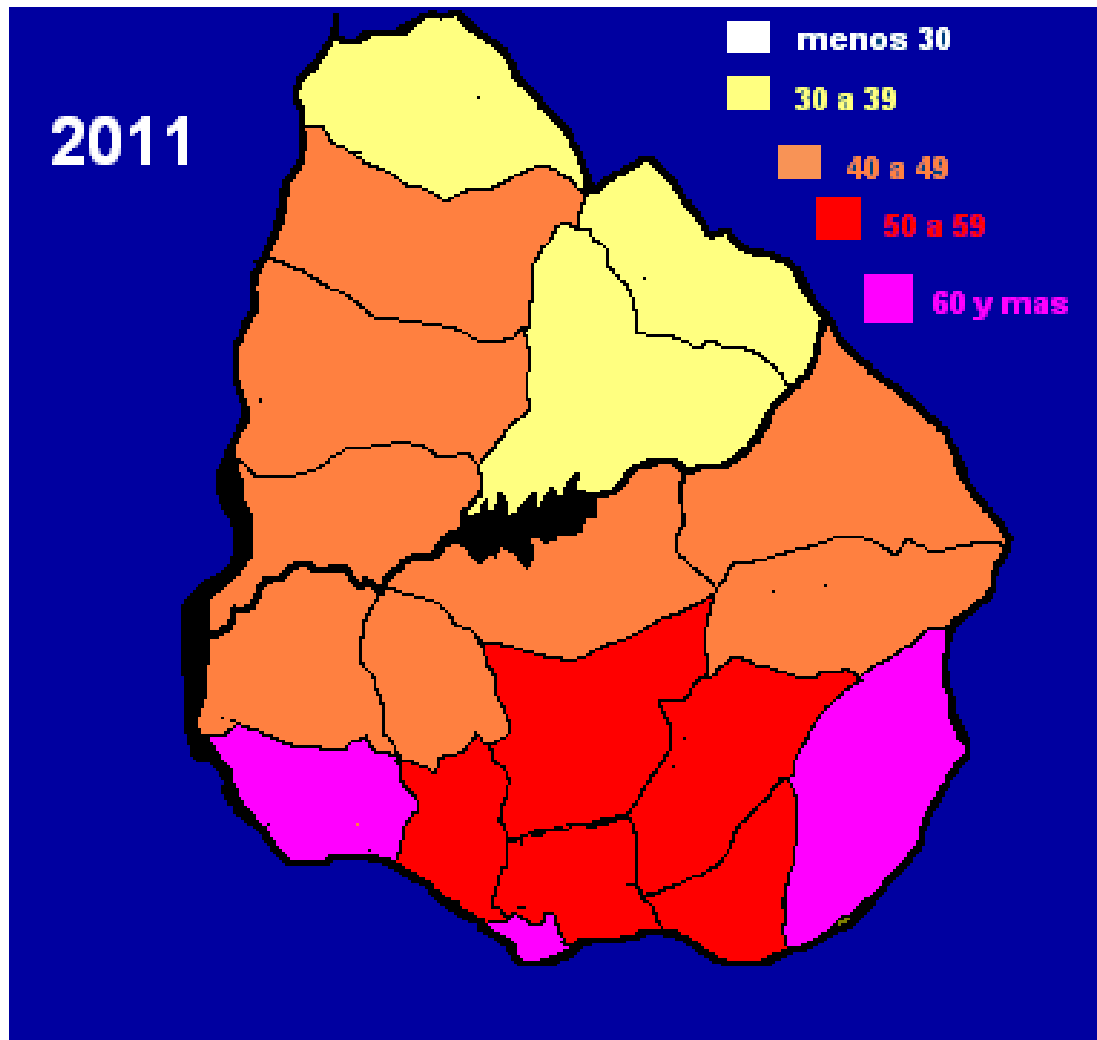
**Distribución del total de autorizaciones:**



**Distribución por departamento de residencia de los pacientes**  
**Tasa de uso por 10.000 habitantes**

Departamento	Total de actos	Habitantes	Tasa x 10000 hab.
ARTIGAS	276	79265	34.8
CANELONES	2785	531770	52.4
CERRO LARGO	390	91403	42.7
COLONIA	784	120945	64.8
DURAZNO	260	62589	41.5
FLORES	104	25765	40.4
FLORIDA	388	71117	54.6
LAVALLEJA	340	62047	54.8
MALDONADO	797	154287	51.7
<b>MONTEVIDEO</b>	<b>9584</b>	<b>1335484</b>	<b>71.8</b>
PAYSANDÚ	477	116678	40.9
RIO NEGRO	227	56813	40.0
RIVERA	425	113064	37.6
ROCHA	427	70316	60.7
SALTO	536	129381	41.4
SAN JOSÉ	577	111761	51.6
SORIANO	385	88944	43.3
TACUAREMBO	374	97547	38.3
TREINTA Y TRES	213	49419	43.1
<b>TOTAL</b>	<b>19349</b>	<b>3368595</b>	<b>57.4</b>
<b>Total interior</b>	<b>9765</b>	<b>2033111</b>	<b>48.0</b>

**Distribución por departamento de residencia de los pacientes**  
**Tasa de uso por 10.000 habitantes**



Tasa de Montevideo

**71.8**

Tasa del Interior

**48.0**

Tasa de Uruguay

**57.4**



**Distribución por edad, sexo,  
origen de cobertura y  
residencia de los pacientes por  
para cada acto médico**

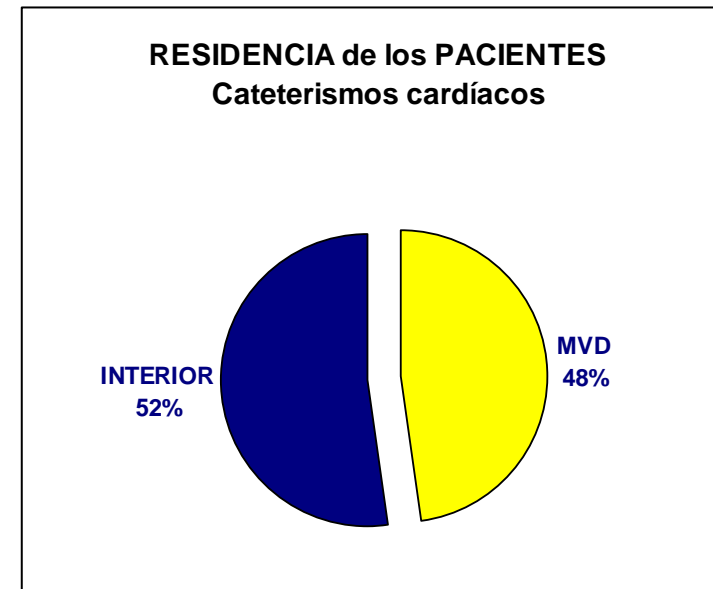
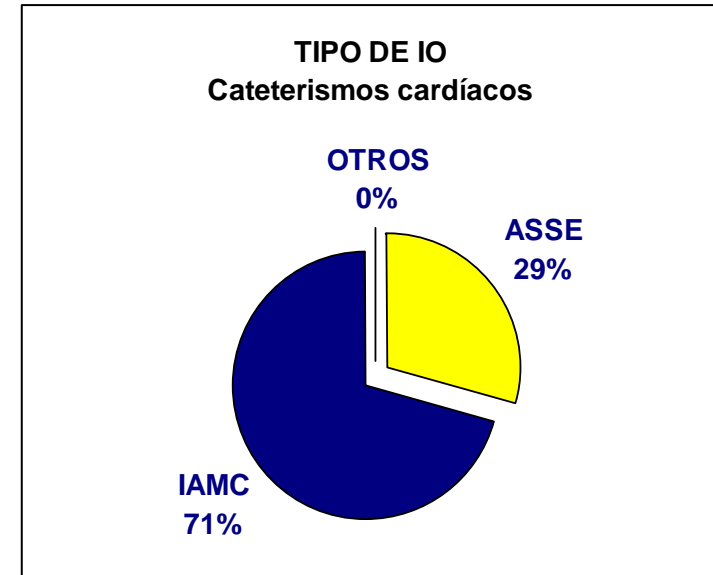
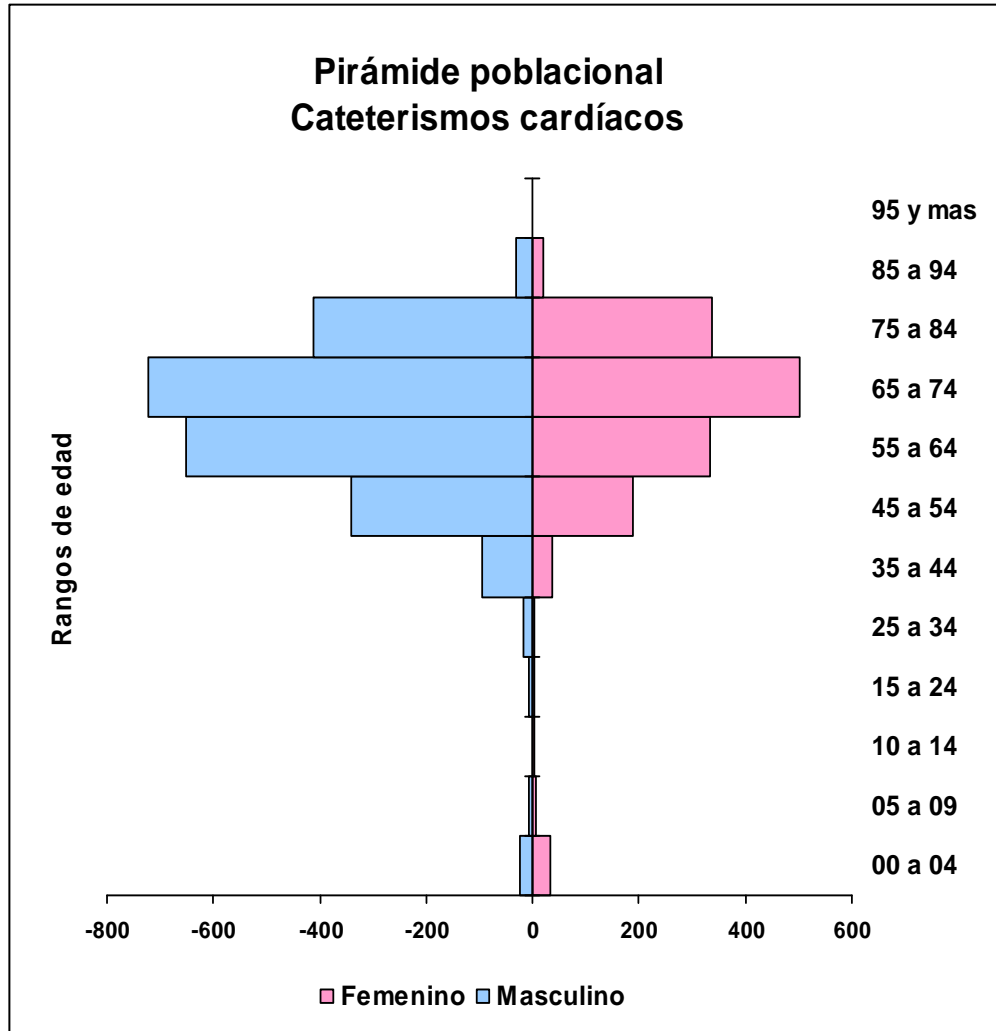
## CATETERISMOS CARDÍACOS AUTORIZADOS POR EL FNR

Edad/Sexo	Masculino	Femenino	Total/edad
< 5 años	23	32	55
5 a 9 años	6	5	11
10 a 14 años	2	2	4
15 a 24 años	7	2	9
25 a 34 años	18	4	22
35 a 44 años	94	38	132
45 a 54 años	342	190	532
55 a 64 años	652	334	986
65 a 74 años	724	502	1226
75 a 84 años	413	336	749
85 a 94 años	30	20	50
>= 95 años	0	0	0
<b>Total/sexo</b>	<b>2311</b>	<b>1465</b>	<b>3776</b>

Origen de cobertura	n
ASSE	1107
IAMC/S.PRIV	2667
DEMEQUI	1
SFFAA	1
<b>Total</b>	<b>3776</b>

Residencia	n
Montevideo	1802
Interior	1974
<b>Total</b>	<b>3776</b>

**Cateterismos cardíacos autorizados 2011:**



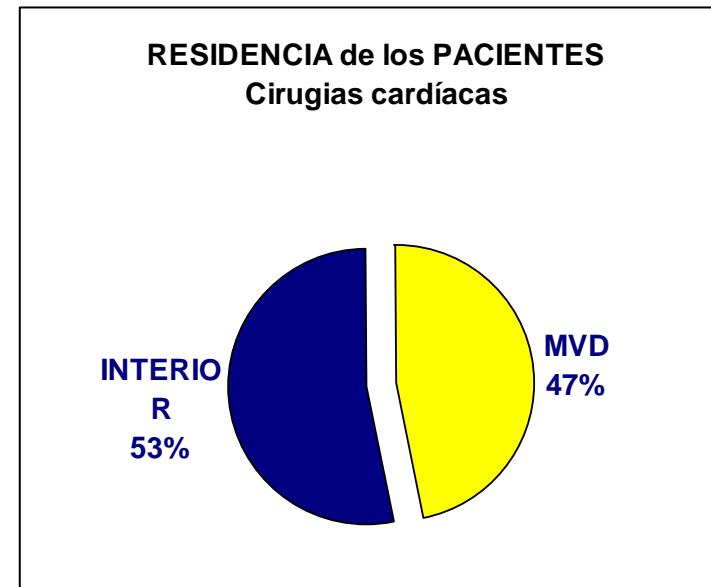
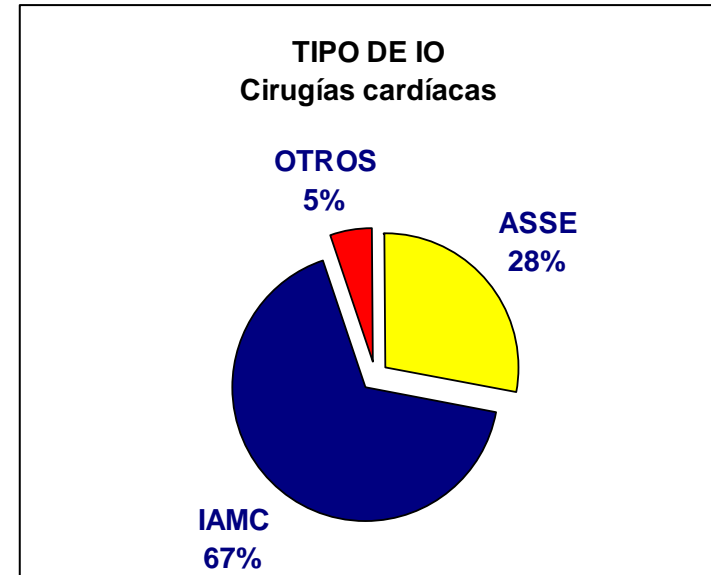
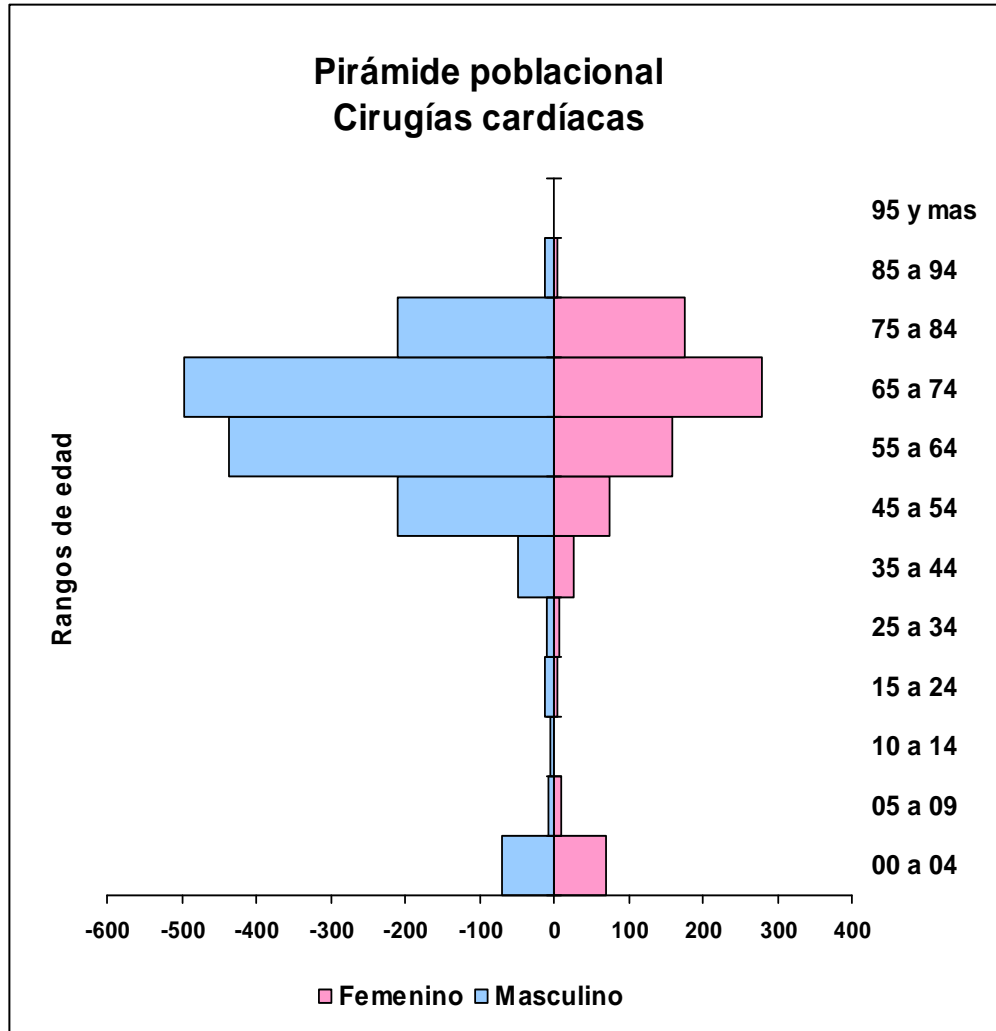
## CIRUGÍAS CARDÍACAS AUTORIZADAS POR EL FNR

Edad/Sexo	Masculino	Femenino	Total/edad
< 5 años	69	69	138
5 a 9 años	7	9	16
10 a 14 años	6	1	7
15 a 24 años	13	6	19
25 a 34 años	9	8	17
35 a 44 años	49	27	76
45 a 54 años	209	75	284
55 a 64 años	437	158	595
65 a 74 años	496	280	776
75 a 84 años	209	177	386
85 a 94 años	11	6	17
>= 95 años	0	0	0
<b>Total/sexo</b>	<b>1515</b>	<b>816</b>	<b>2331</b>

Origen de cobertura	n
ASSE	651
IAMC/S.PRIV	1565
DEMEQUI	4
SFFAA	111
<b>Total</b>	<b>2331</b>

Residencia	n
Montevideo	1090
Interior	1241
<b>Total</b>	<b>2331</b>

**Cirugías cardíacas autorizadas 2011:**



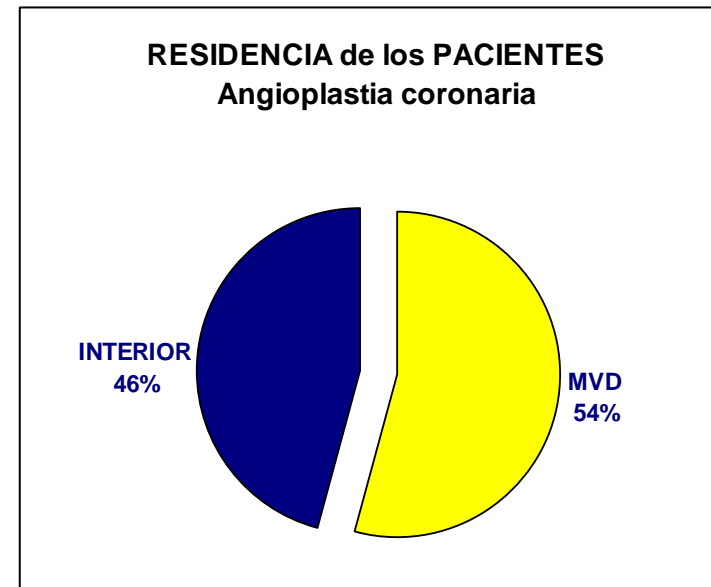
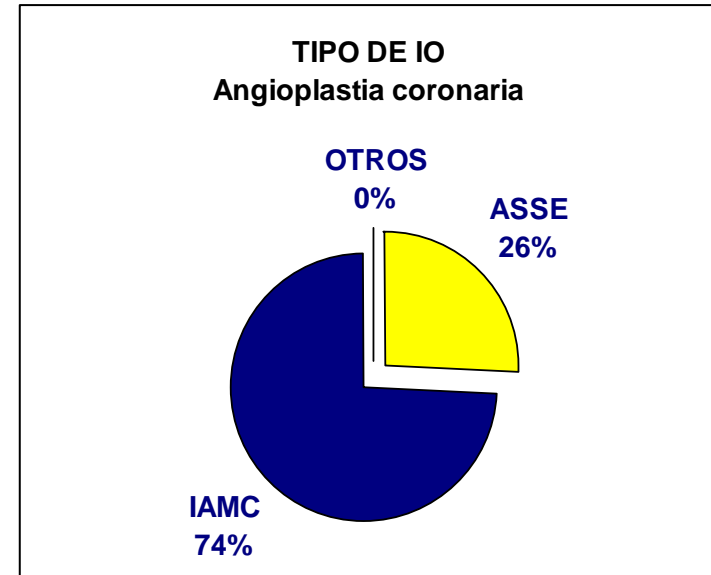
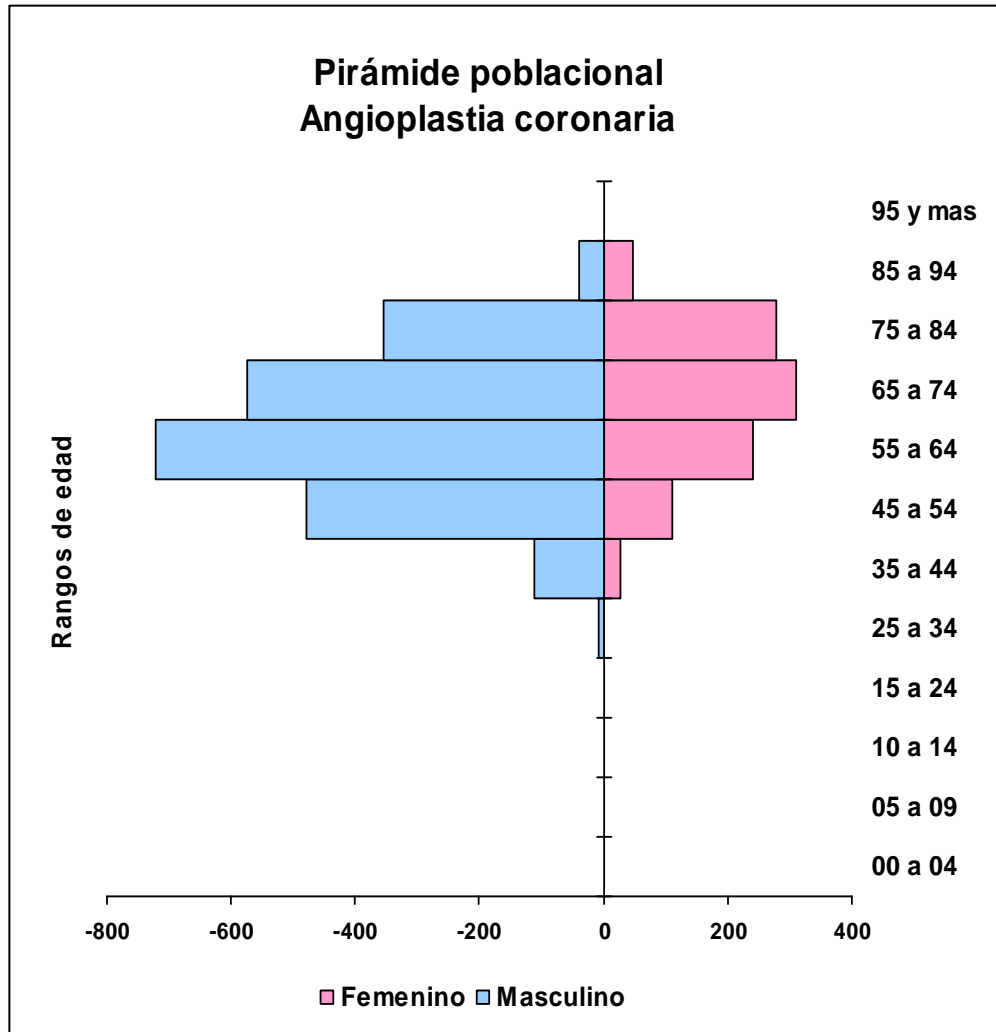
## ANGIOPLASTIAS CORONARIAS AUTORIZADAS POR EL FNR

<b>Edad/Sexo</b>	<b>Masculino</b>	<b>Femenino</b>	<b>Total/edad</b>
< 5 años	0	0	0
5 a 9 años	0	0	0
10 a 14 años	0	0	0
15 a 24 años	0	0	0
25 a 34 años	9	1	10
35 a 44 años	113	27	140
45 a 54 años	478	110	588
55 a 64 años	722	242	964
65 a 74 años	574	309	883
75 a 84 años	354	278	632
85 a 94 años	39	47	86
>= 95 años	0	0	0
<b>Total/sexo</b>	<b>2289</b>	<b>1014</b>	<b>3303</b>

<b>Origen de cobertura</b>	<b>n</b>
ASSE	849
IAMC/S.PRIV	2454
DEMEQUI	0
SFFAA	0
<b>Total</b>	<b>3303</b>

<b>Residencia</b>	<b>n</b>
Montevideo	1785
Interior	1518
<b>Total</b>	<b>3303</b>

## Angioplastias coronarias autorizadas 2011:



## CATETERISMOS TERAPÉUTICOS AUTORIZADOS POR EL FNR

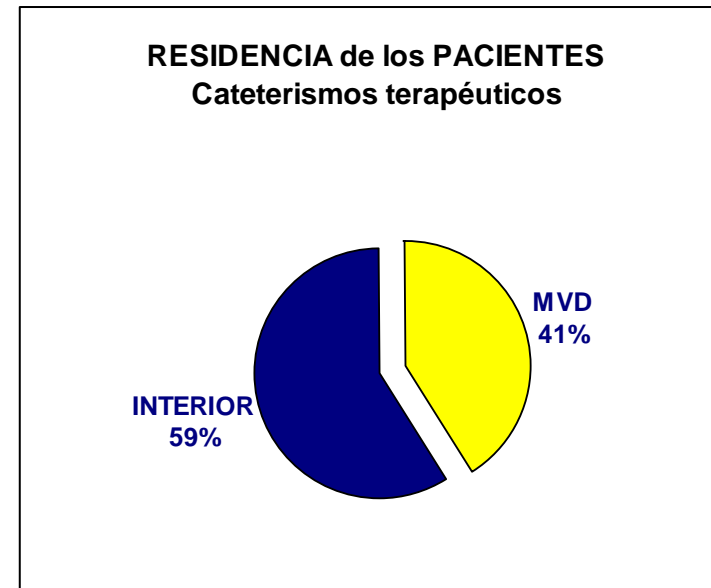
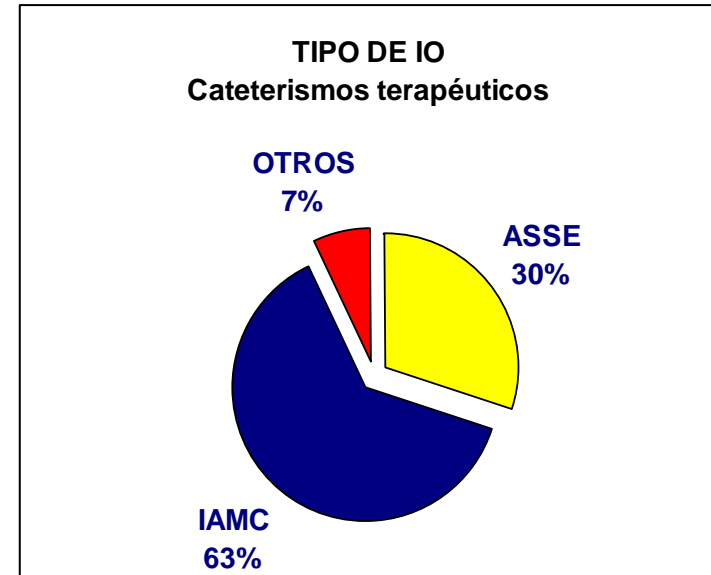
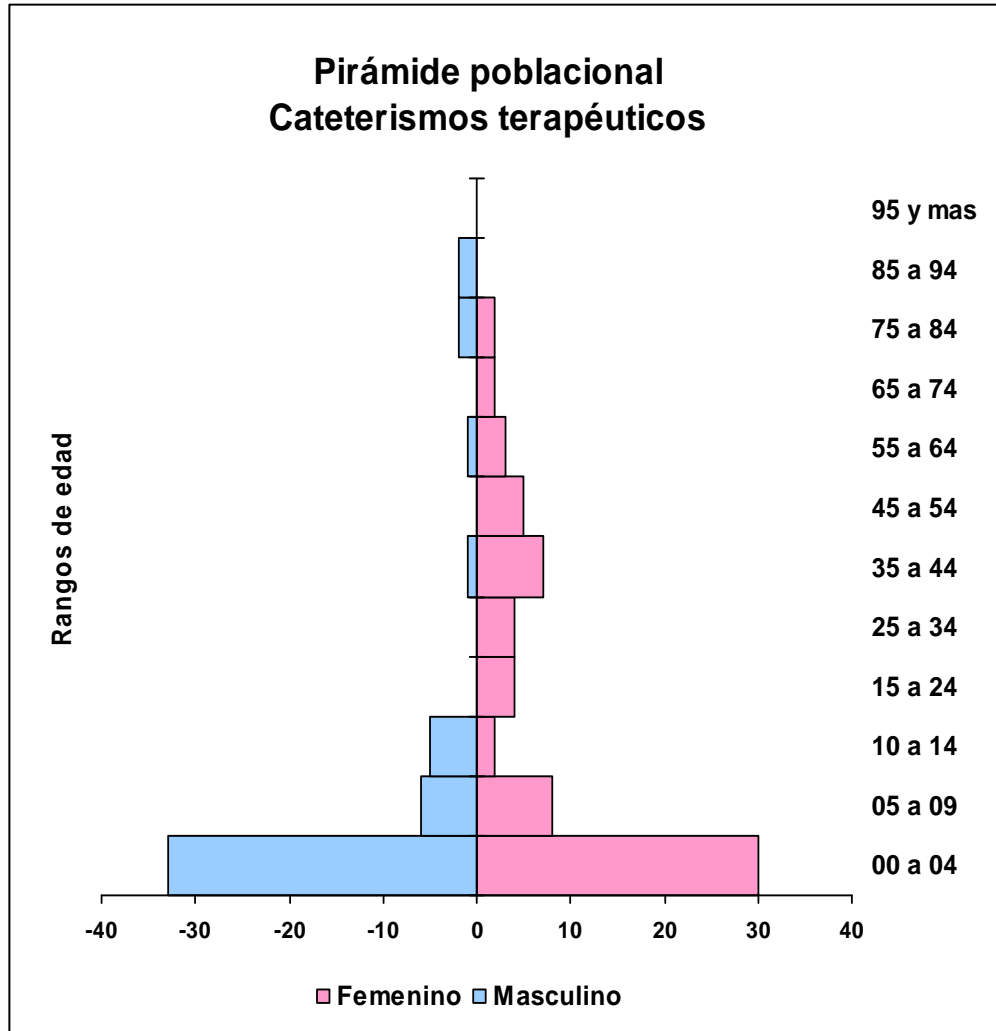
Edad/Sexo	Masculino	Femenino	Total/edad
< 5 años	33	30	63
5 a 9 años	6	8	14
10 a 14 años	5	2	7
15 a 24 años	0	4	4
25 a 34 años	0	4	4
35 a 44 años	1	7	8
45 a 54 años	0	5	5
55 a 64 años	1	3	4
65 a 74 años	0	2	2
75 a 84 años	2	2	4
85 a 94 años	2	0	2
>= 95 años	0	0	0
<b>Total/sexo</b>	<b>50</b>	<b>67</b>	<b>117</b>

Origen de cobertura	n
ASSE	35
IAMC/S.PRIV	74
DEMEQUI	5
SFFAA	3
<b>Total</b>	<b>117</b>

Residencia	n
Montevideo	48
Interior	69
<b>Total</b>	<b>117</b>



**Cateterismos terapéuticos autorizados 2011:**



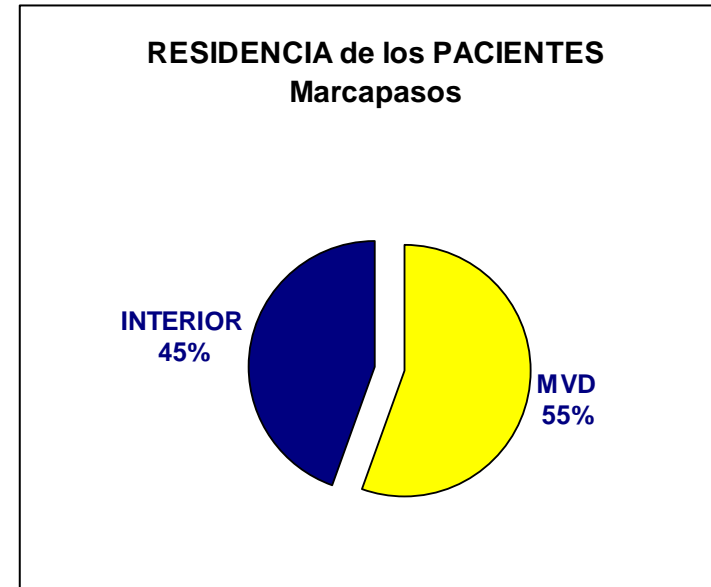
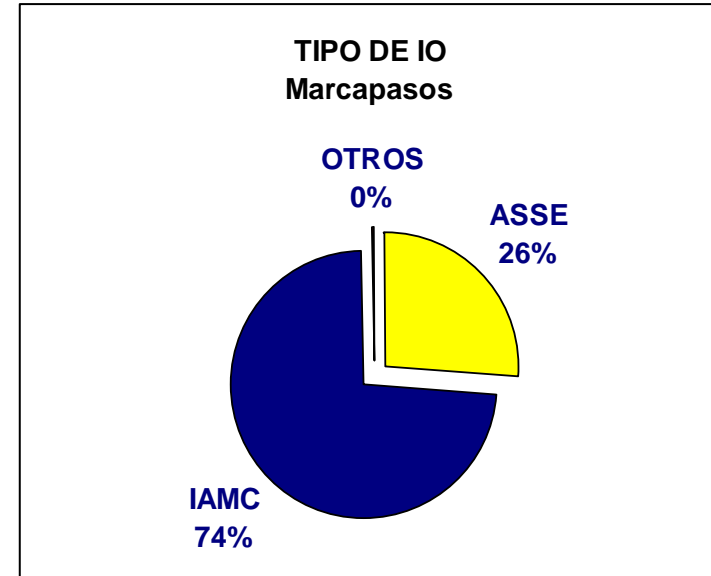
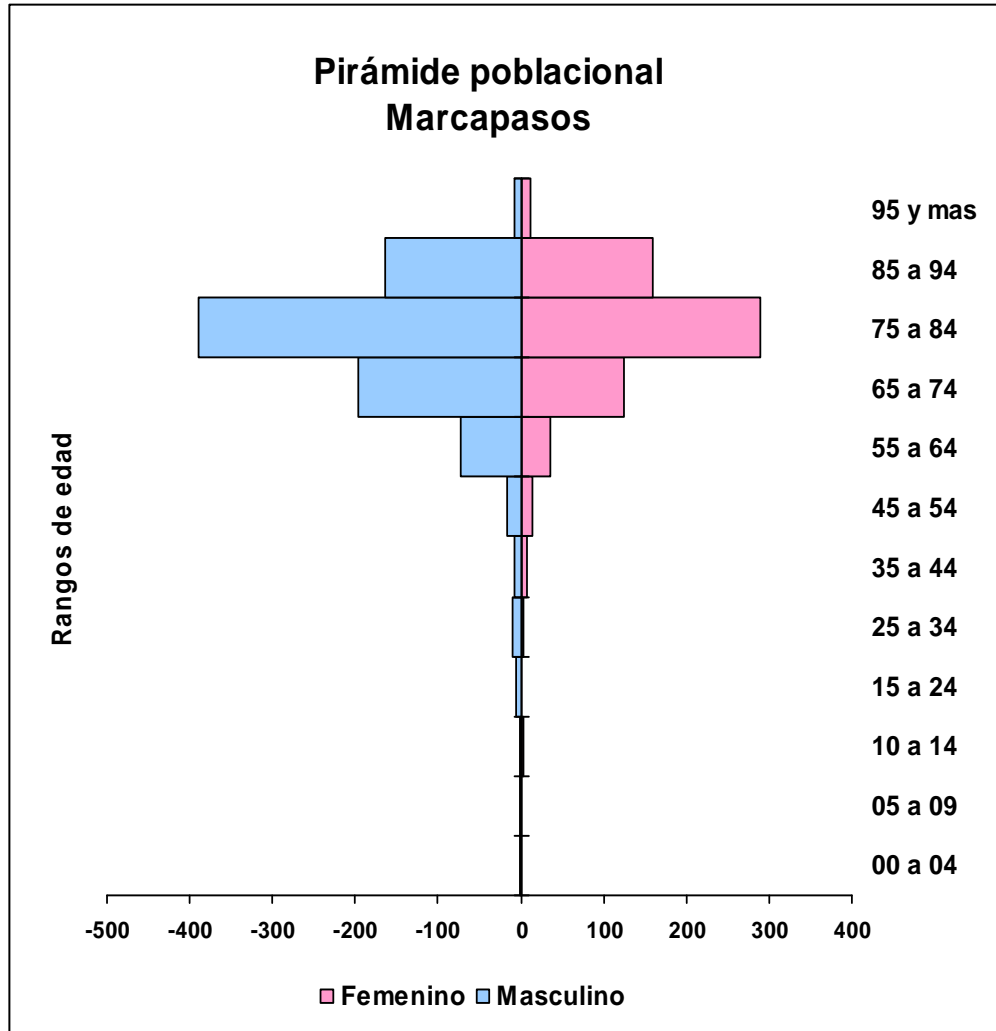
## IMPLANTES DE MARCAPASO AUTORIZADOS POR EL FNR

Edad/Sexo	Masculino	Femenino	Total/edad
< 5 años	1	2	3
5 a 9 años	1	1	2
10 a 14 años	2	3	5
15 a 24 años	5	2	7
25 a 34 años	9	4	13
35 a 44 años	7	7	14
45 a 54 años	17	15	32
55 a 64 años	73	36	109
65 a 74 años	197	125	322
75 a 84 años	390	289	679
85 a 94 años	164	160	324
>= 95 años	8	12	20
<b>Total/sexo</b>	<b>874</b>	<b>656</b>	<b>1530</b>

Origen de cobertura	n
ASSE	403
IAMC/S.PRIV	1121
DEMEQUI	2
SFFAA	4
<b>Total</b>	<b>1530</b>

Residencia	n
Montevideo	848
Interior	682
<b>Total</b>	<b>1530</b>

**Marcapasos autorizados 2011:**



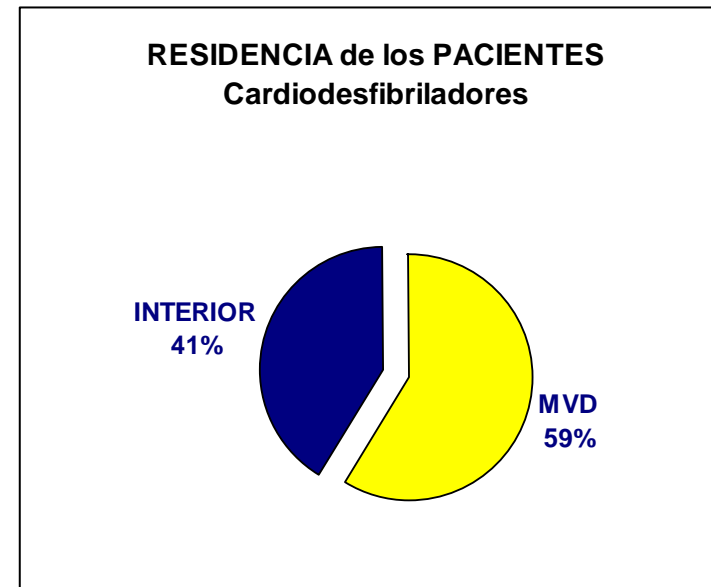
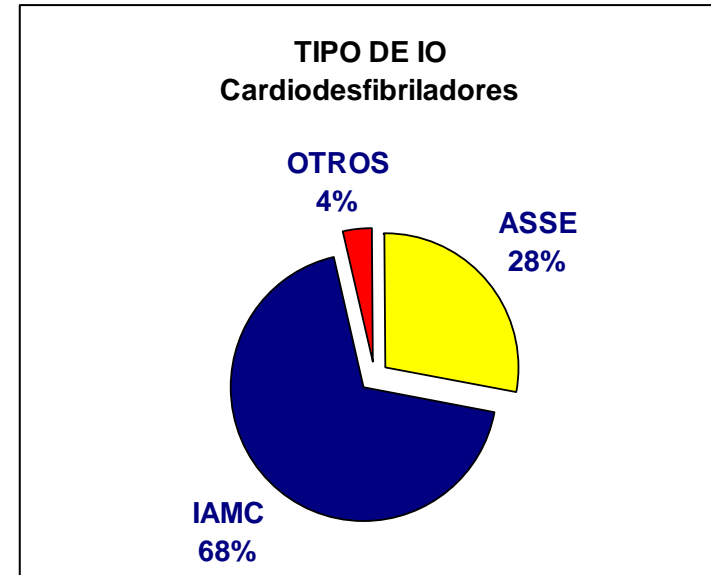
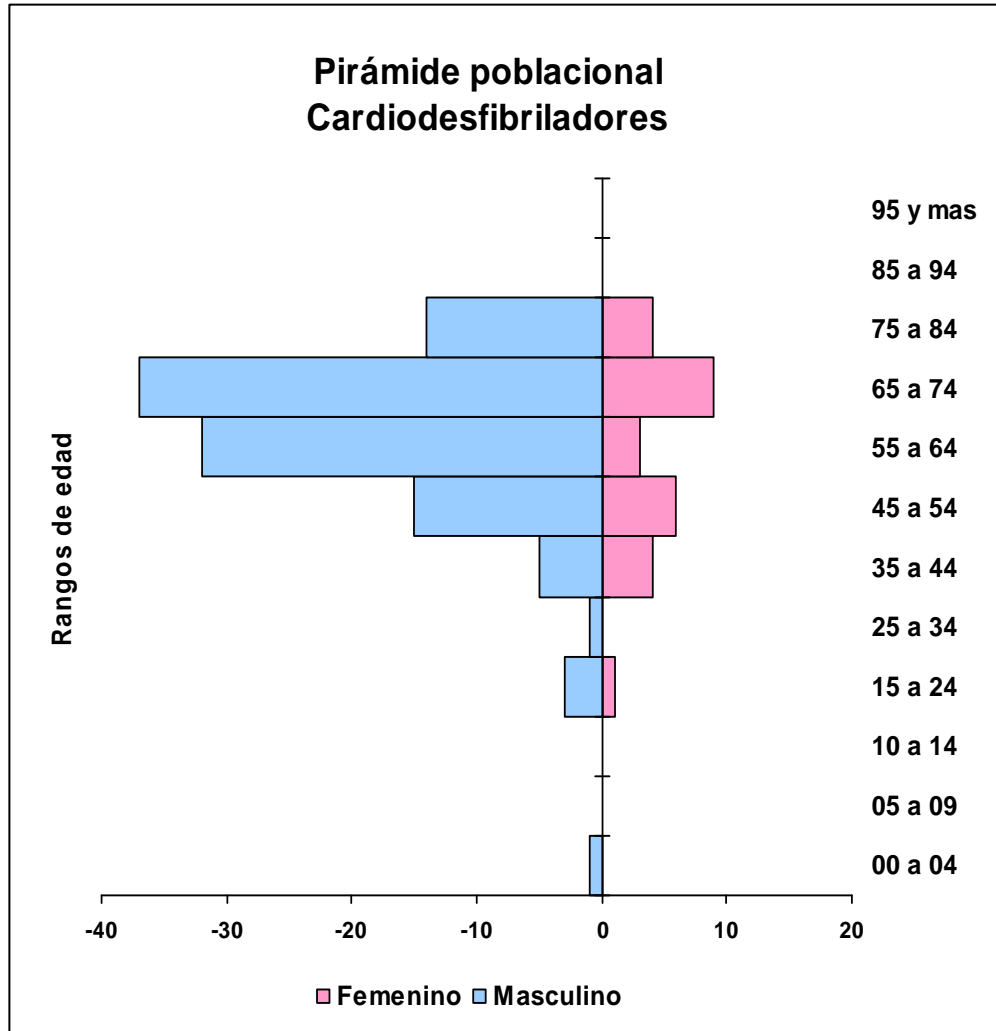
## IMPLANTES DE CARDIODESFIBRILADOR AUTORIZADOS POR EL FNR

Edad/Sexo	Masculino	Femenino	Total/edad
< 5 años	1	0	1
5 a 9 años	0	0	0
10 a 14 años	0	0	0
15 a 24 años	3	1	4
25 a 34 años	1	0	1
35 a 44 años	5	4	9
45 a 54 años	15	6	21
55 a 64 años	32	3	35
65 a 74 años	37	9	46
75 a 84 años	14	4	18
85 a 94 años	0	0	0
>= 95 años	0	0	0
<b>Total/sexo</b>	<b>108</b>	<b>27</b>	<b>135</b>

Origen de cobertura	n
ASSE	38
IAMC/S.PRIV	92
DEMEQUI	0
SFFAA	5
<b>Total</b>	<b>135</b>

Residencia	n
Montevideo	79
Interior	56
<b>Total</b>	<b>135</b>

**Cardiodesfibriladores autorizados 2011:**



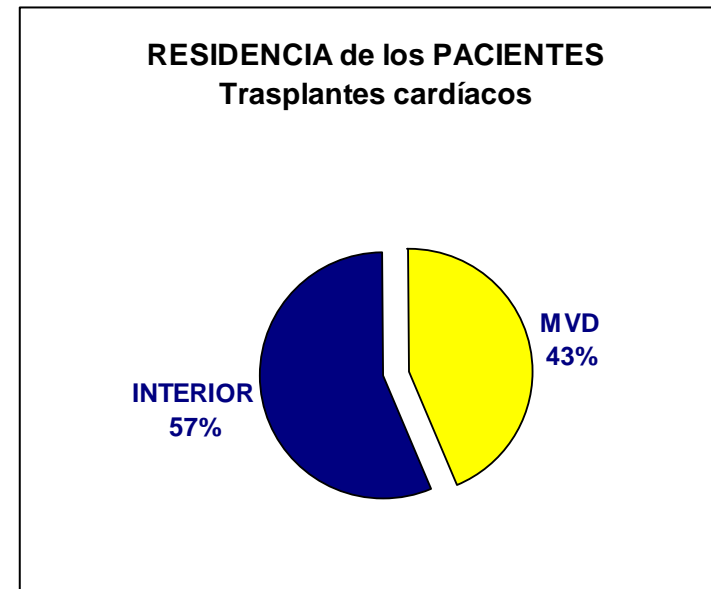
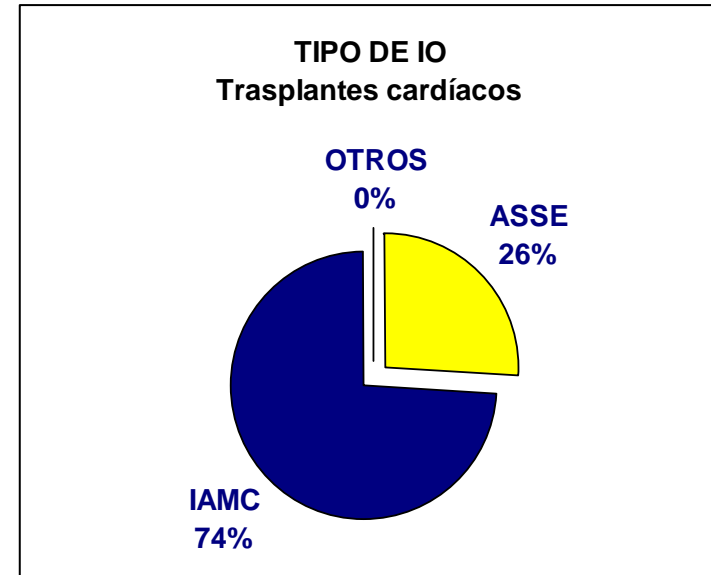
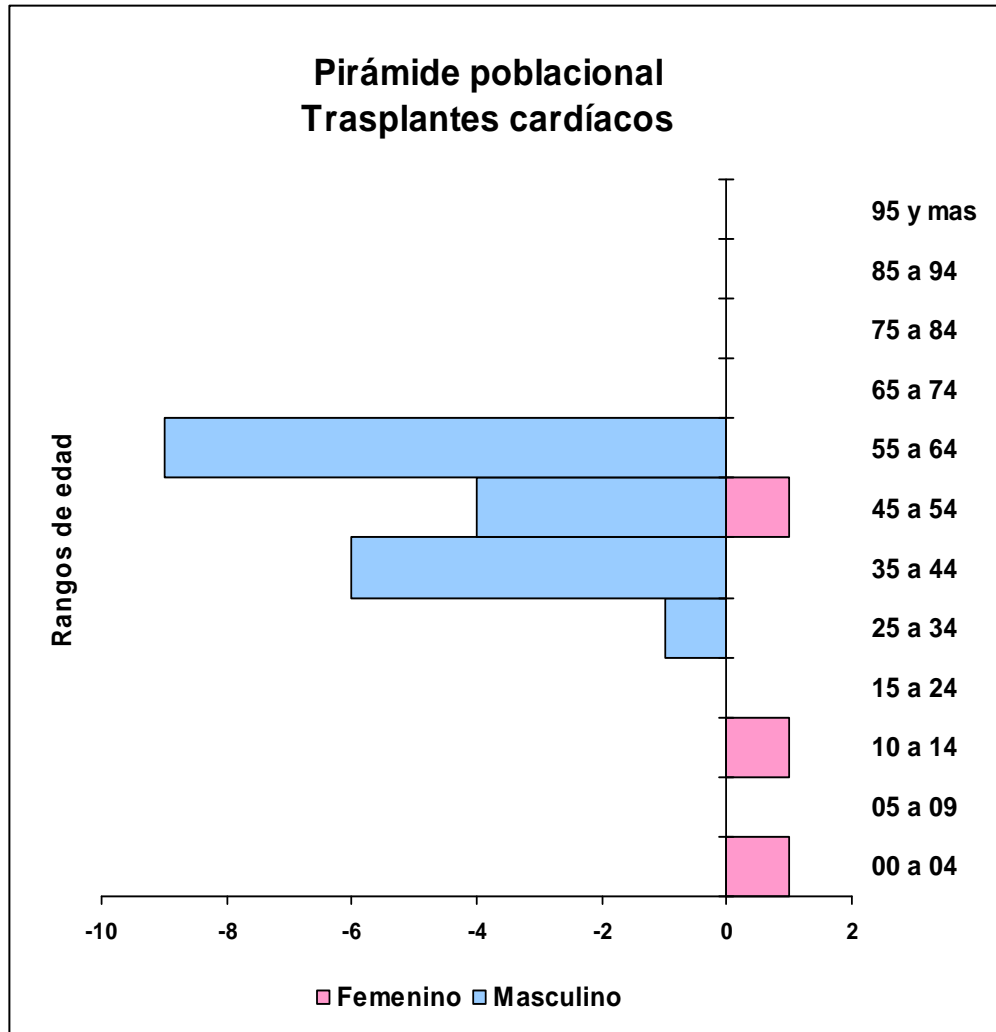
## TRASPLANTES CARDÍACOS AUTORIZADOS POR EL FNR

Edad/Sexo	Masculino	Femenino	Total/edad
< 5 años	0	1	1
5 a 9 años	0	0	0
10 a 14 años	0	1	1
15 a 24 años	0	0	0
25 a 34 años	1	0	1
35 a 44 años	6	0	6
45 a 54 años	4	1	5
55 a 64 años	9	0	9
65 a 74 años	0	0	0
75 a 84 años	0	0	0
85 a 94 años	0	0	0
>= 95 años	0	0	0
<b>Total/sexo</b>	<b>20</b>	<b>3</b>	<b>23</b>

Origen de cobertura	n
ASSE	6
IAMC/S.PRIV	17
DEMEQUI	0
SFFAA	0
<b>Total</b>	<b>23</b>

Residencia	n
Montevideo	10
Interior	13
<b>Total</b>	<b>23</b>

**Trasplantes cardíacos autorizados 2011:**



## IMPLANTE DE PRÓTESIS DE CADERA AUTORIZADAS POR EL FNR

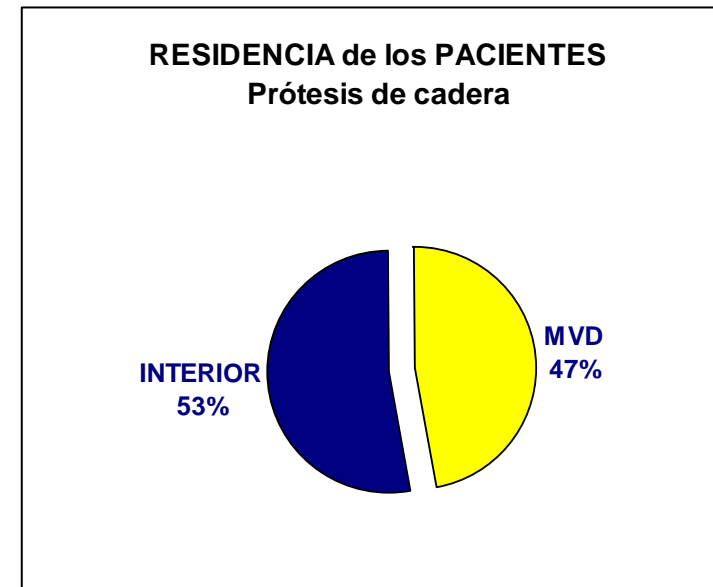
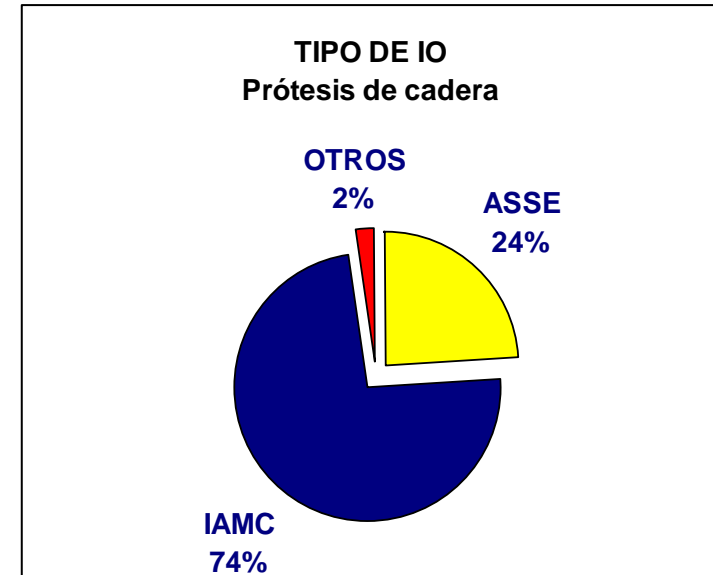
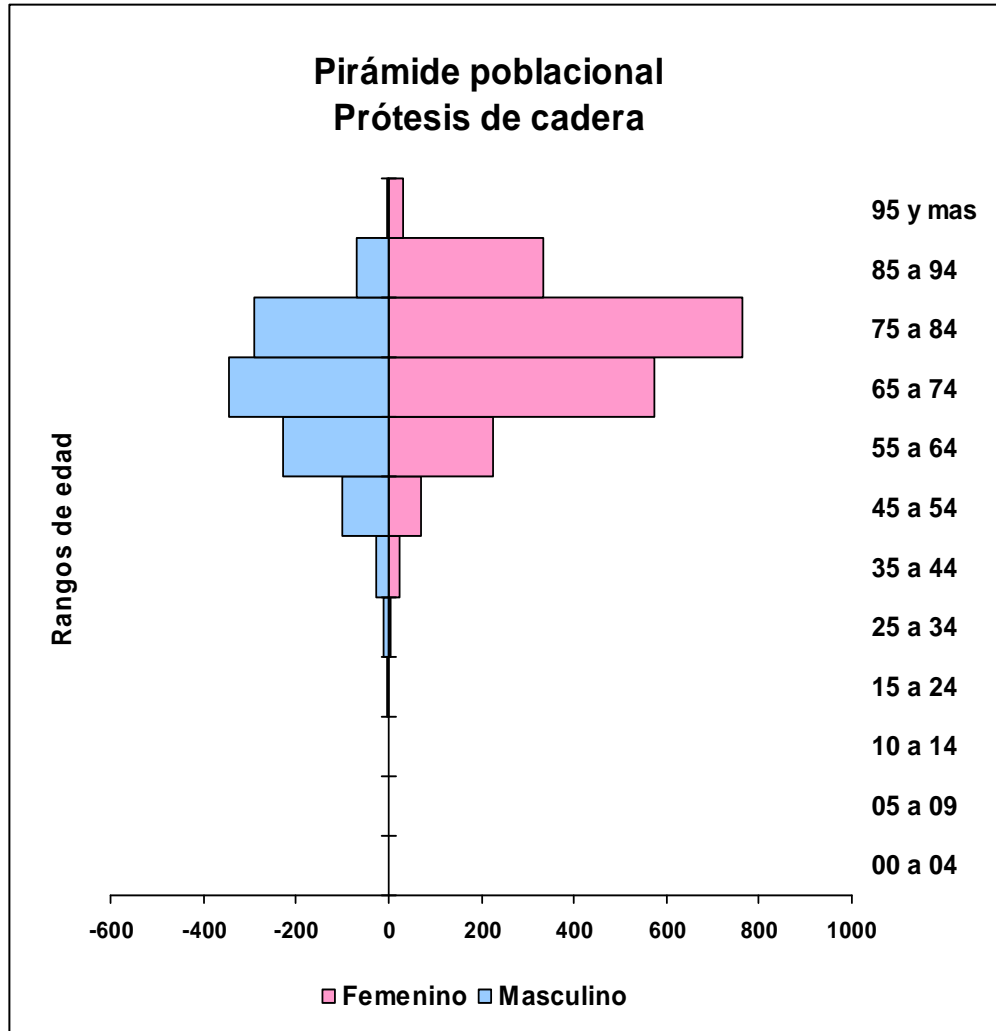
Edad/Sexo	Masculino	Femenino	Total/edad
< 5 años	0	0	0
5 a 9 años	0	0	0
10 a 14 años	0	0	0
15 a 24 años	2	2	4
25 a 34 años	10	4	14
35 a 44 años	25	25	50
45 a 54 años	99	71	170
55 a 64 años	227	227	454
65 a 74 años	345	572	917
75 a 84 años	289	762	1051
85 a 94 años	70	333	403
>= 95 años	2	30	32
<b>Total/sexo</b>	<b>1069</b>	<b>2026</b>	<b>3095</b>

Origen de cobertura	n
ASSE	749
IAMC/S.PRIV	2281
DEMEQUI	0
SFFAA	65
<b>Total</b>	<b>3095</b>

Residencia	n
Montevideo	1452
Interior	1643
<b>Total</b>	<b>3095</b>



**Prótesis de cadera autorizadas 2011:**



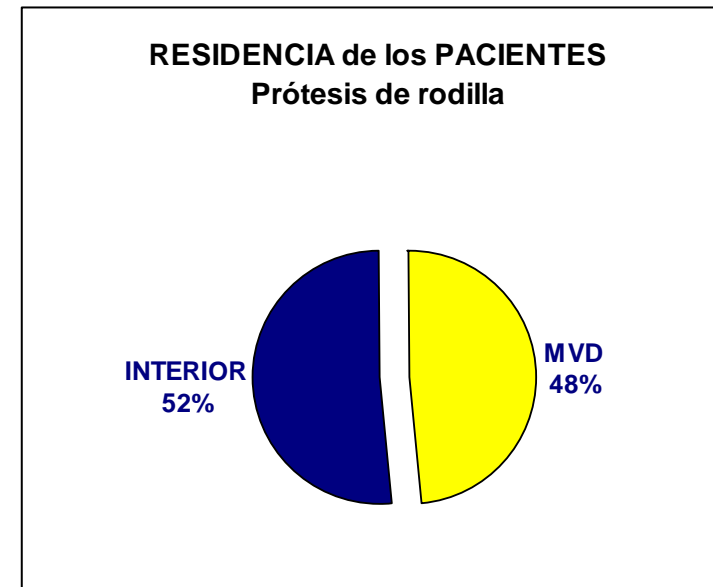
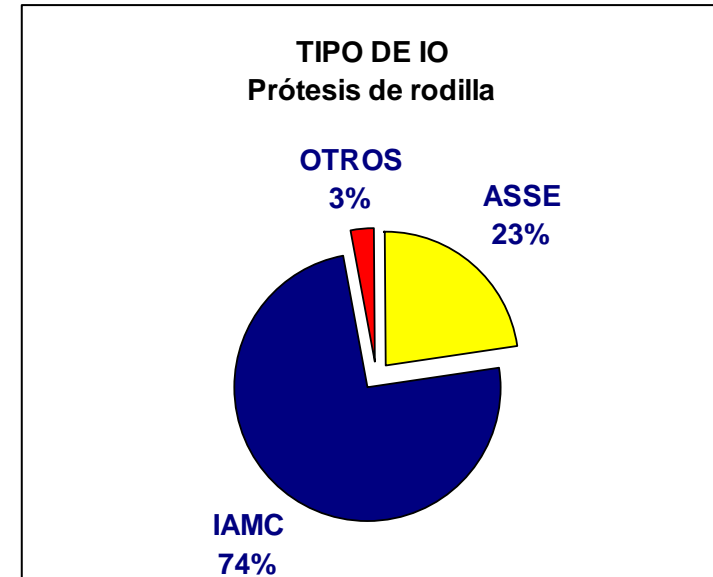
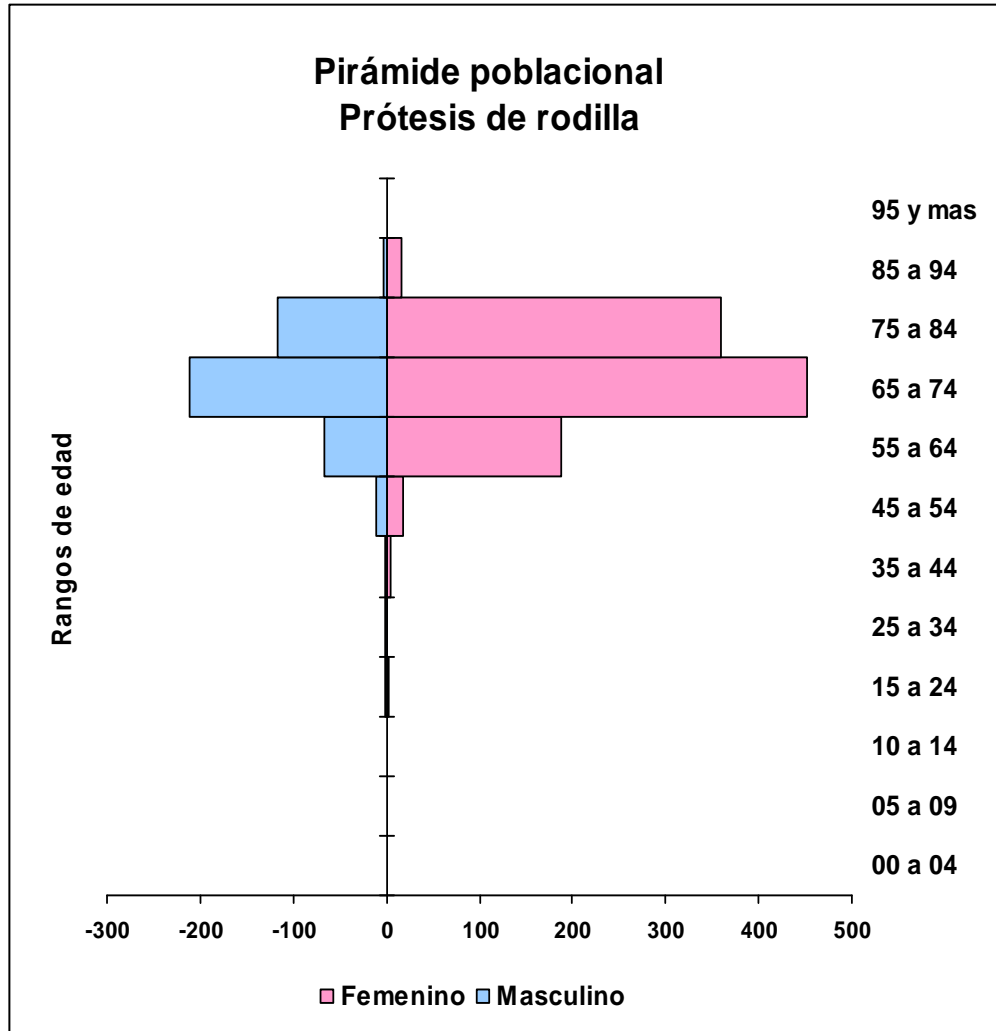
## IMPLANTE DE PRÓTESIS DE RODILLA AUTORIZADAS POR EL FNR

Edad/Sexo	Masculino	Femenino	Total/edad
< 5 años	0	0	0
5 a 9 años	0	0	0
10 a 14 años	0	1	1
15 a 24 años	1	3	4
25 a 34 años	1	0	1
35 a 44 años	1	4	5
45 a 54 años	11	19	30
55 a 64 años	67	187	254
65 a 74 años	212	452	664
75 a 84 años	117	359	476
85 a 94 años	4	16	20
>= 95 años	0	0	0
<b>Total/sexo</b>	<b>414</b>	<b>1041</b>	<b>1455</b>

Origen de cobertura	n
ASSE	333
IAMC/S.PRIV	1080
DEMEQUI	0
SFFAA	42
<b>Total</b>	<b>1455</b>

Residencia	n
Montevideo	702
Interior	753
<b>Total</b>	<b>1455</b>

**Prótesis de rodilla autorizadas 2011:**



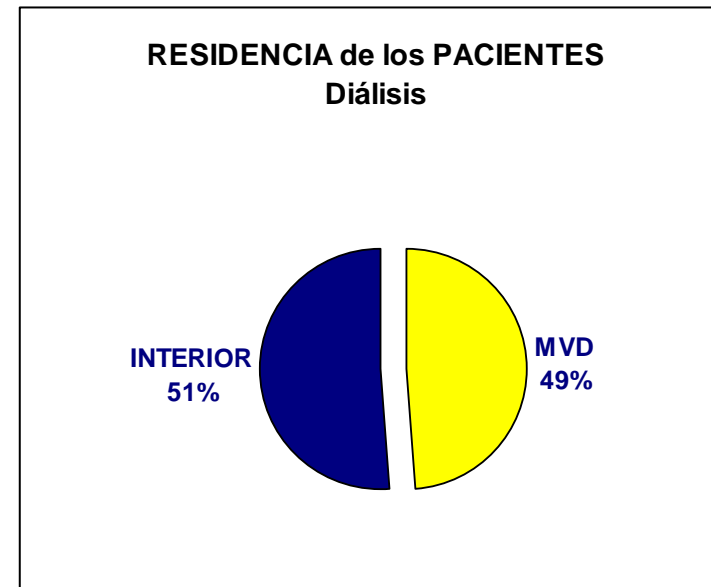
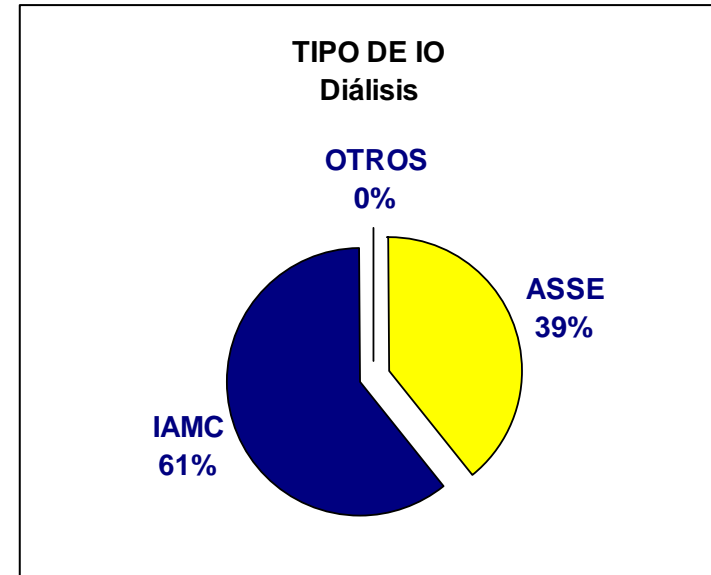
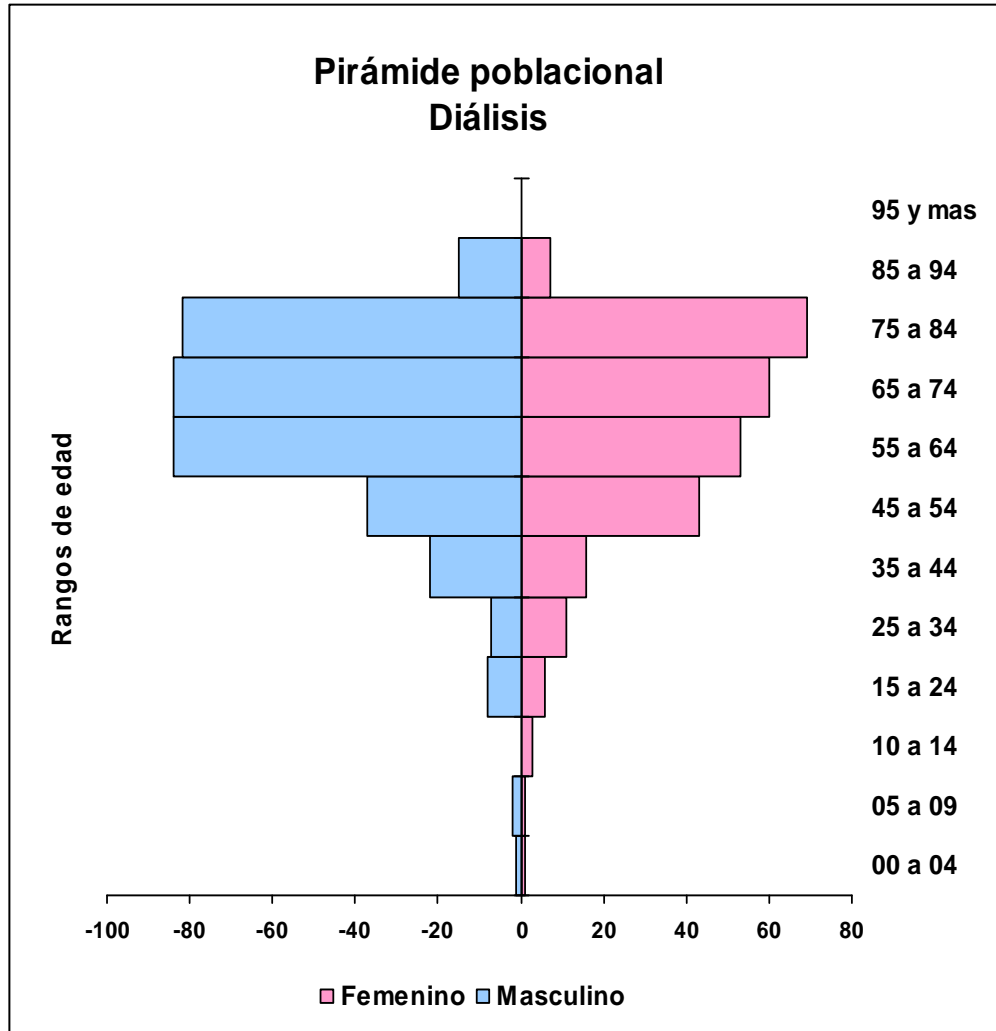
## INGRESOS A DIALISIS AUTORIZADAS POR EL FNR

Edad/Sexo	Masculino	Femenino	Total/edad
< 5 años	1	1	2
5 a 9 años	2	1	3
10 a 14 años	0	3	3
15 a 24 años	8	6	14
25 a 34 años	7	11	18
35 a 44 años	22	16	38
45 a 54 años	37	43	80
55 a 64 años	84	53	137
65 a 74 años	84	60	144
75 a 84 años	82	69	151
85 a 94 años	15	7	22
>= 95 años	0	0	0
<b>Total/sexo</b>	<b>342</b>	<b>270</b>	<b>612</b>

Origen de cobertura	n
ASSE	240
IAMC/S.PRIV	372
DEMEQUI	0
SFFAA	0
<b>Total</b>	<b>612</b>

Residencia	n
Montevideo	300
Interior	312
<b>Total</b>	<b>612</b>

**Diálisis autorizadas 2011:**



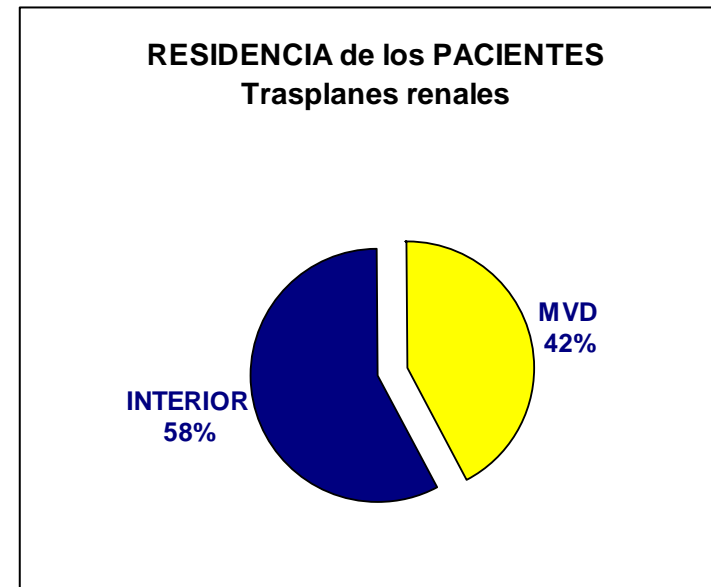
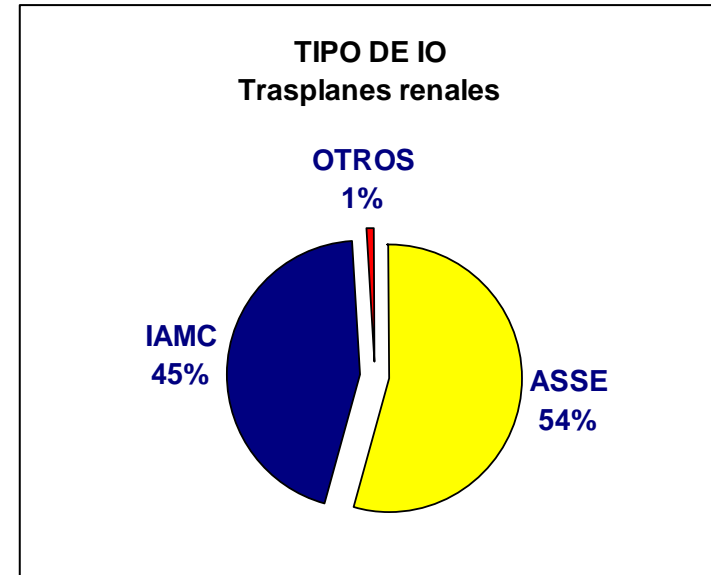
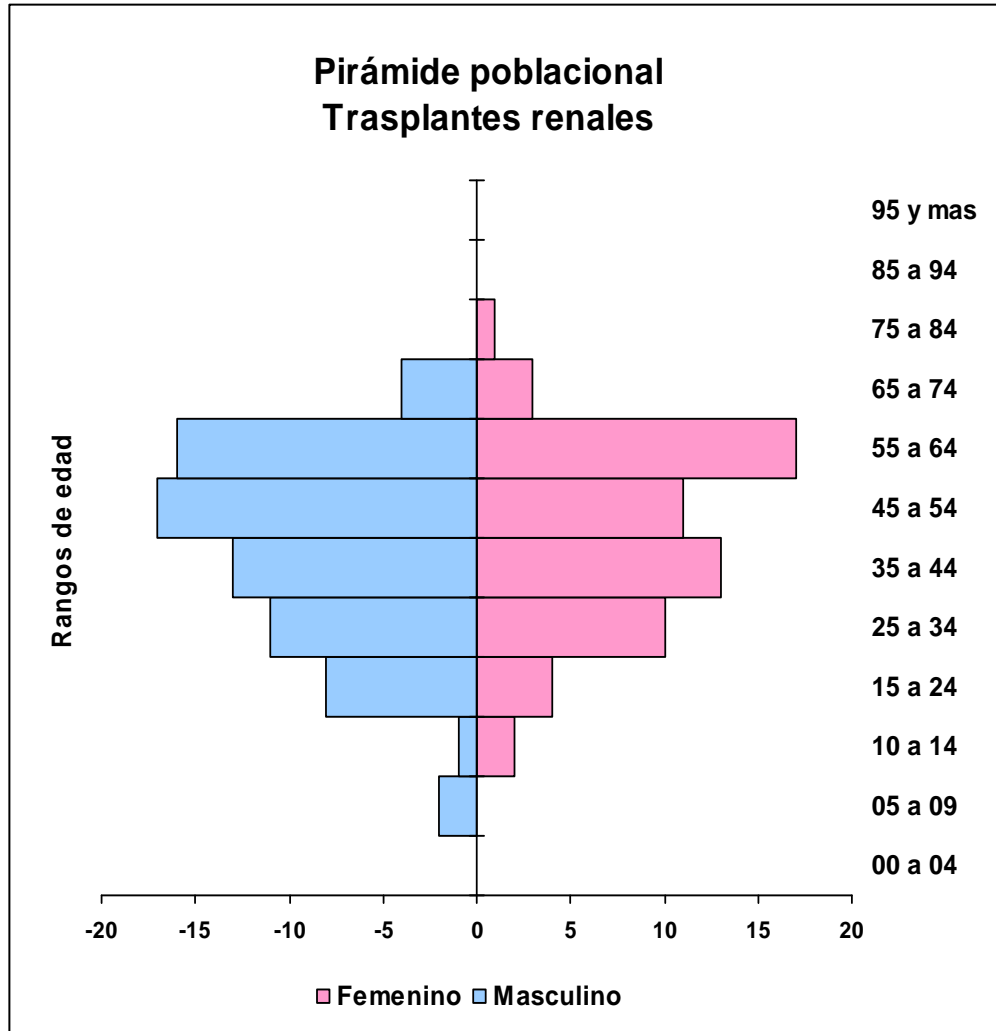
## TRASPLANTES RENALES AUTORIZADOS POR EL FNR

Edad/Sexo	Masculino	Femenino	Total/edad
< 5 años	0	0	0
5 a 9 años	2	0	2
10 a 14 años	1	2	3
15 a 24 años	8	4	12
25 a 34 años	11	10	21
35 a 44 años	13	13	26
45 a 54 años	17	11	28
55 a 64 años	16	17	33
65 a 74 años	4	3	7
75 a 84 años	0	1	1
85 a 94 años	0	0	0
>= 95 años	0	0	0
<b>Total/sexo</b>	<b>72</b>	<b>61</b>	<b>133</b>

Origen de cobertura	n
ASSE	72
IAMC/S.PRIV	60
DEMEQUI	0
SFFAA	1
<b>Total</b>	<b>133</b>

Residencia	n
Montevideo	56
Interior	77
<b>Total</b>	<b>133</b>

**Trasplantes renales autorizados 2011:**



## TRATAMIENTO DE GRANDES QUEMADOS AUTORIZADOS POR EL FNR

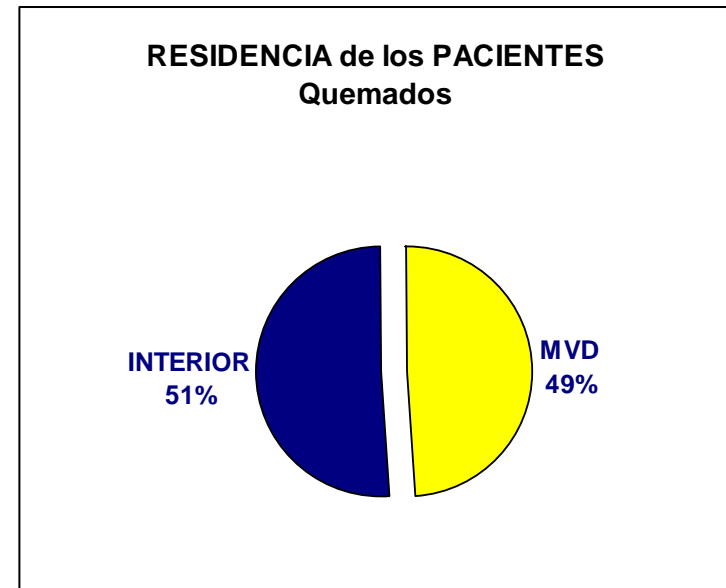
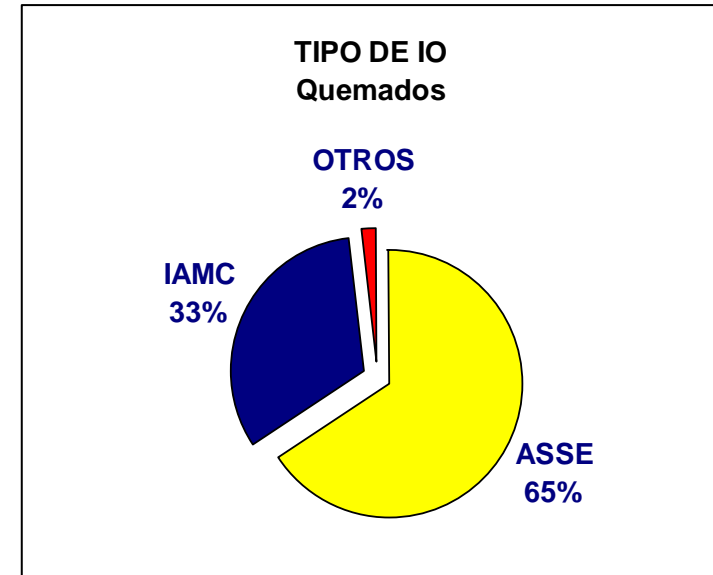
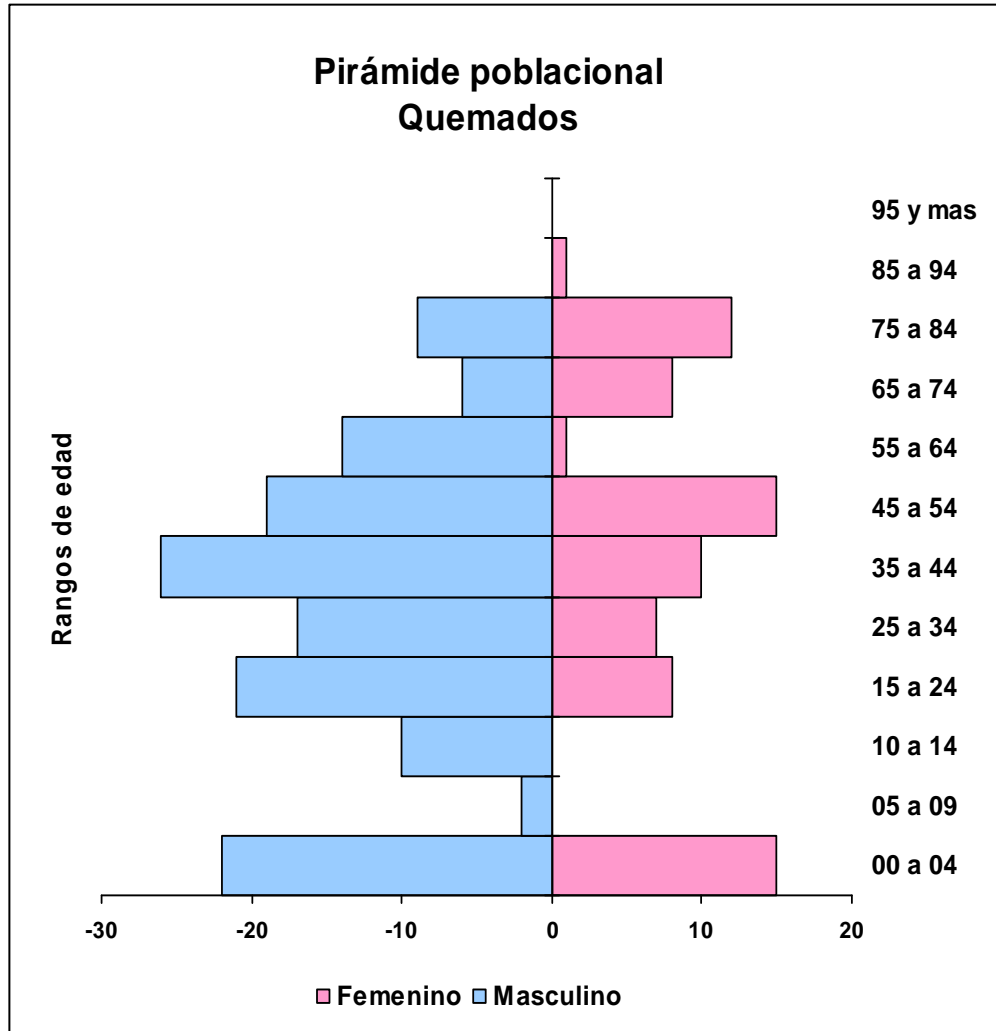
Edad/Sexo	Masculino	Femenino	Total/edad
< 5 años	22	15	37
5 a 9 años	2	0	2
10 a 14 años	10	0	10
15 a 24 años	21	8	29
25 a 34 años	17	7	24
35 a 44 años	26	10	36
45 a 54 años	19	15	34
55 a 64 años	14	1	15
65 a 74 años	6	8	14
75 a 84 años	9	12	21
85 a 94 años	0	1	1
>= 95 años	0	0	0
<b>Total/sexo</b>	<b>146</b>	<b>77</b>	<b>223</b>

Origen de cobertura	n
ASSE	146
IAMC/S.PRIV	73
DEMEQUI	0
SFFAA	4
<b>Total</b>	<b>223</b>

Residencia	n
Montevideo	109
Interior	114
<b>Total</b>	<b>223</b>



**Grandes quemados autorizados 2011:**



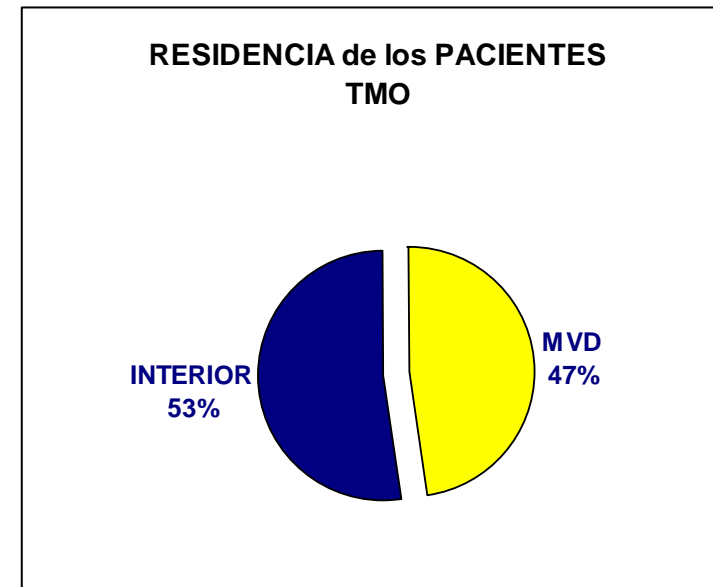
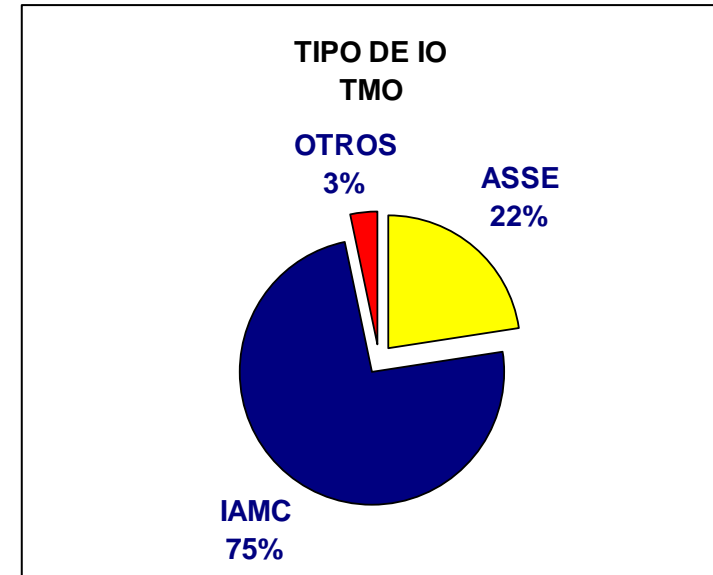
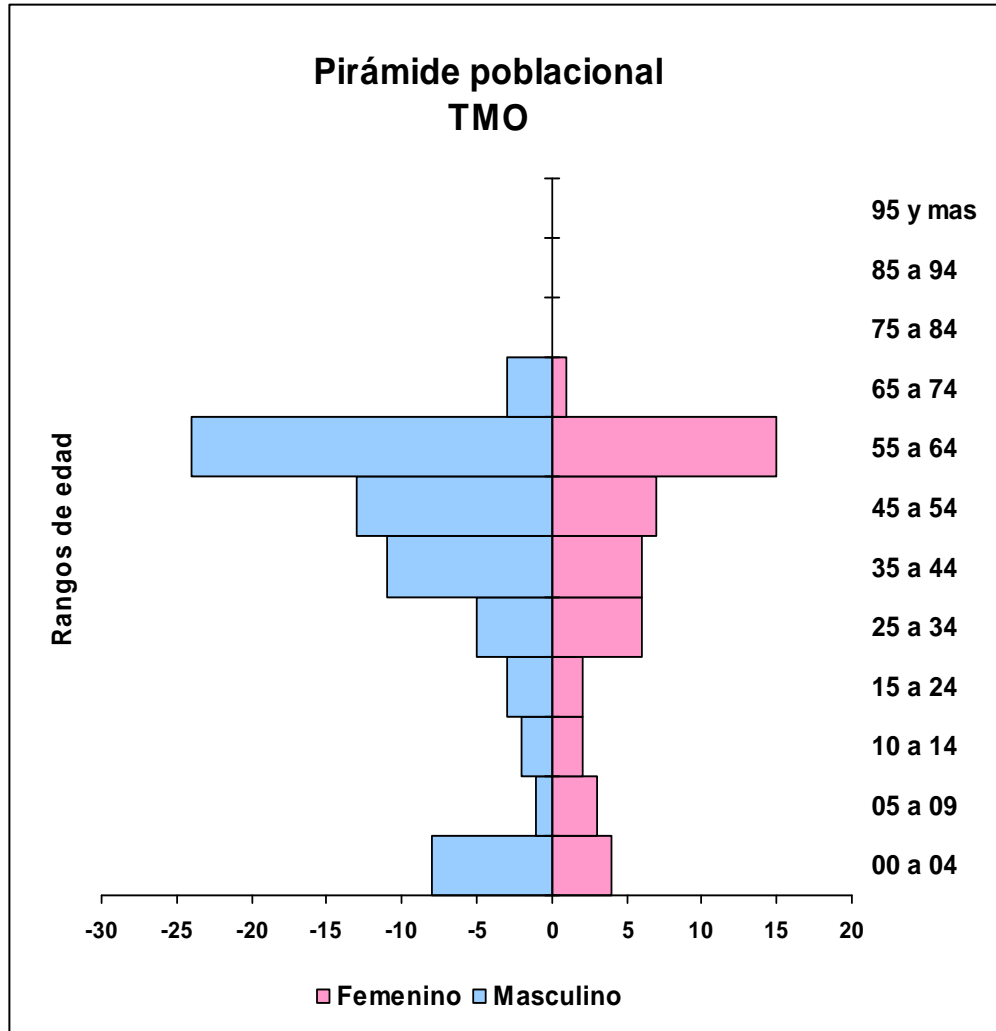
## TRASPLANTES DE MÉDULA ÓSEA AUTORIZADOS POR EL FNR

Edad/Sexo	Masculino	Femenino	Total/edad
< 5 años	8	4	12
5 a 9 años	1	3	4
10 a 14 años	2	2	4
15 a 24 años	3	2	5
25 a 34 años	5	6	11
35 a 44 años	11	6	17
45 a 54 años	13	7	20
55 a 64 años	24	15	39
65 a 74 años	3	1	4
75 a 84 años	0	0	0
85 a 94 años	0	0	0
>= 95 años	0	0	0
<b>Total/sexo</b>	<b>70</b>	<b>46</b>	<b>116</b>

Origen de cobertura	n
ASSE	26
IAMC/S.PRIV	86
DEMEQUI	0
SFFAA	4
<b>Total</b>	<b>116</b>

Residencia	n
Montevideo	55
Interior	61
<b>Total</b>	<b>116</b>

**Trasplantes de médula ósea autorizados 2011:**



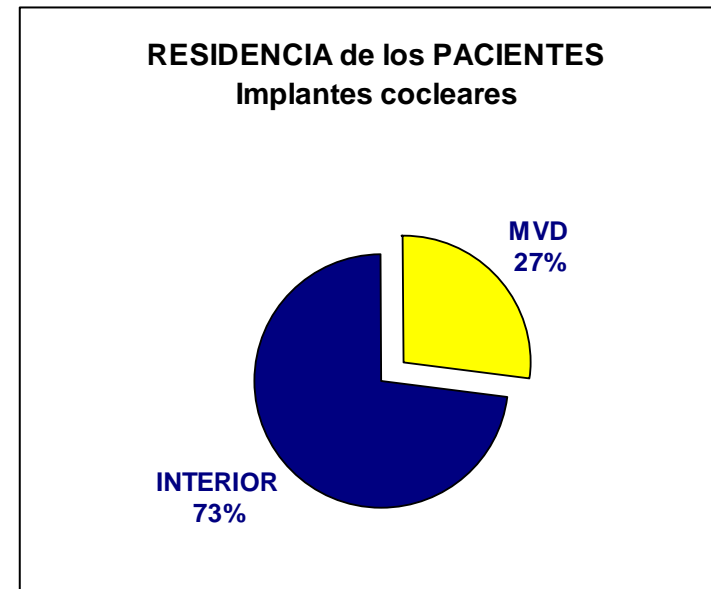
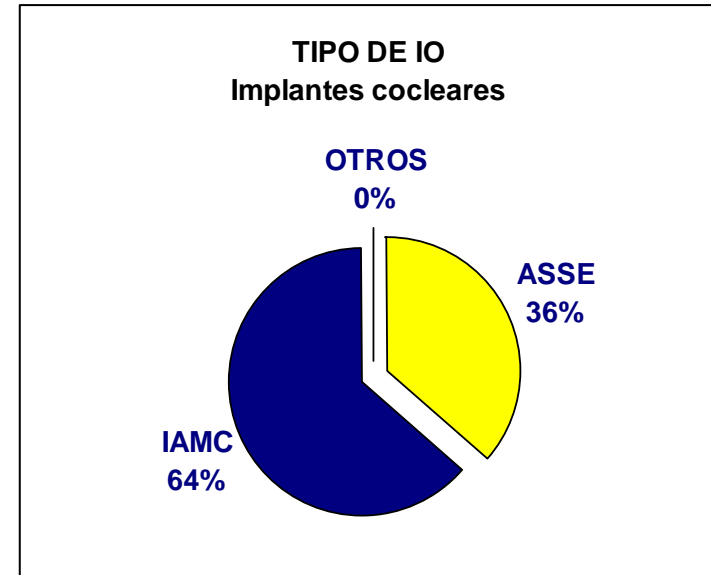
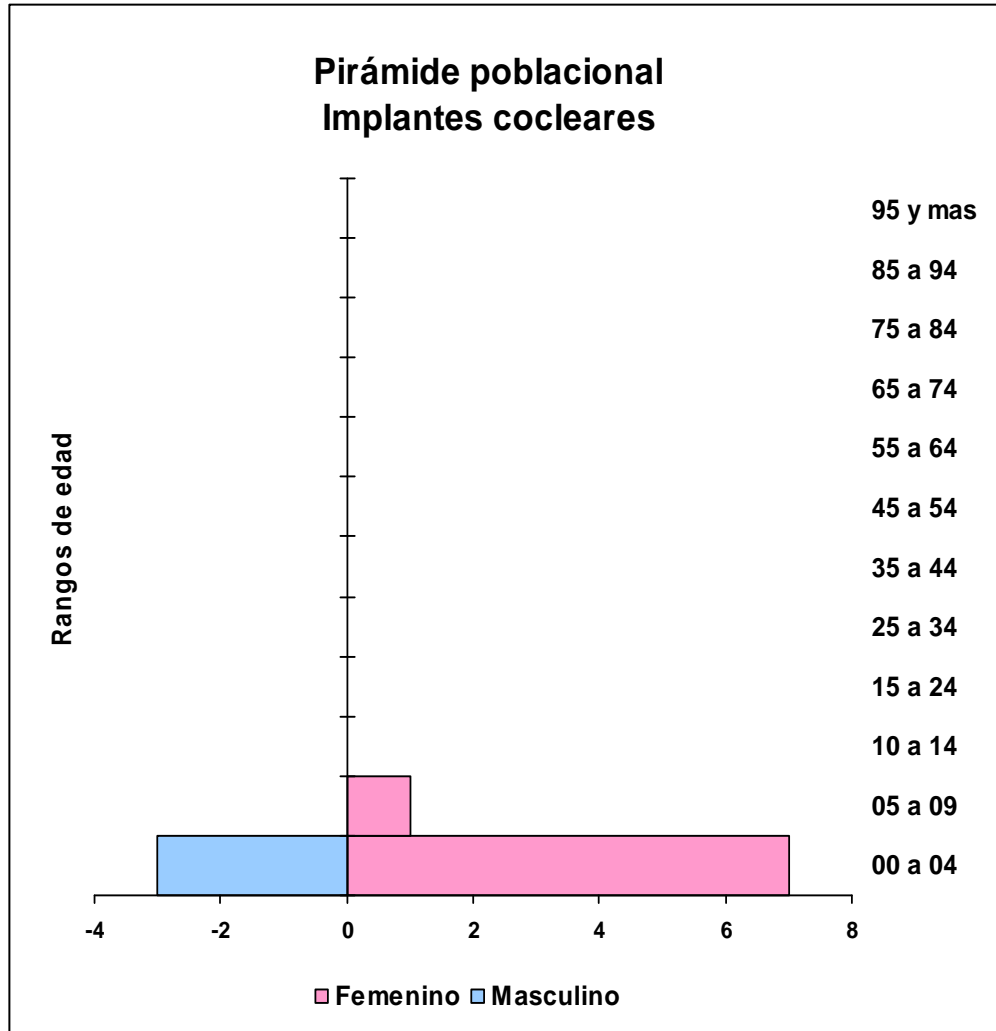
## IMPLANTES COCLEARES AUTORIZADOS POR EL FNR

Edad/Sexo	Masculino	Femenino	Total/edad
< 5 años	3	7	10
5 a 9 años	0	1	1
10 a 14 años	0	0	0
15 a 24 años	0	0	0
25 a 34 años	0	0	0
35 a 44 años	0	0	0
45 a 54 años	0	0	0
55 a 64 años	0	0	0
65 a 74 años	0	0	0
75 a 84 años	0	0	0
85 a 94 años	0	0	0
>= 95 años	0	0	0
<b>Total/sexo</b>	<b>3</b>	<b>8</b>	<b>11</b>

Origen de cobertura	n
ASSE	4
IAMC/S.PRIV	7
DEMEQUI	0
SFFAA	0
<b>Total</b>	<b>11</b>

Residencia	n
Montevideo	3
Interior	8
<b>Total</b>	<b>11</b>

**Implantes cocleares autorizados 2011:**



## TRATAMIENTOS CON MEDICAMENTOS AUTORIZADOS POR EL FNR

Edad/Sexo	Masculino	Femenino	Total/edad
< 5 años	140	95	235
5 a 9 años	19	8	27
10 a 14 años	19	17	36
15 a 24 años	44	53	97
25 a 34 años	85	94	179
35 a 44 años	116	155	271
45 a 54 años	182	258	440
55 a 64 años	250	290	540
65 a 74 años	207	207	414
75 a 84 años	101	109	210
85 a 94 años	12	10	22
>= 95 años	0	1	1
<b>Total/sexo</b>	<b>1175</b>	<b>1297</b>	<b>2472</b>

Origen de cobertura	n
ASSE	843
IAMC/S.PRIV	1562
DEMEQUI	12
SFFAA	55
<b>Total</b>	<b>2472</b>

Residencia	n
Montevideo	1216
Interior	1256
<b>Total</b>	<b>2472</b>

Incluye tratamientos de:

Linfomas

Leucemias y Gist

Cáncer de mama

Cáncer SNC

Citomegalovirus

VRS

Cáncer de colon

Cáncer de riñón

Fibrosis quística

Esclerosis múltiple

Diabetes

Artritis reumatoidea

Anemia en IRC

Inmunosupresores

Hepatitis C

Espasticidad y distonías

Parkinson

Mieloma múltiple

IAM

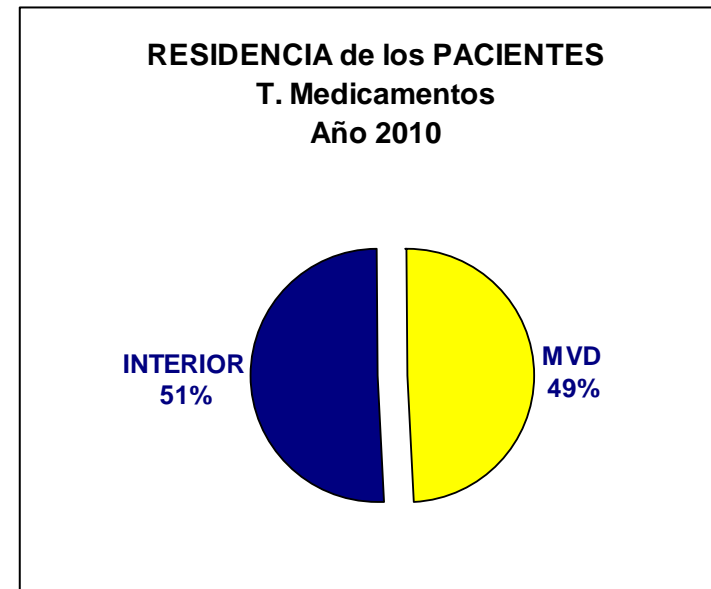
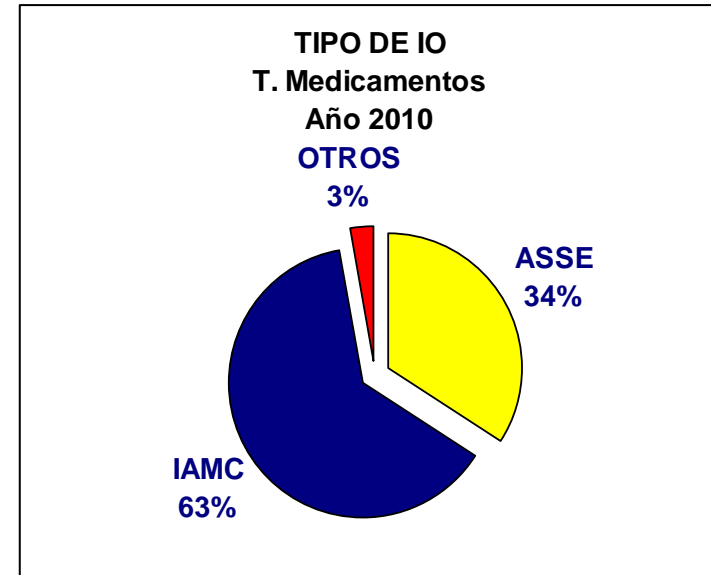
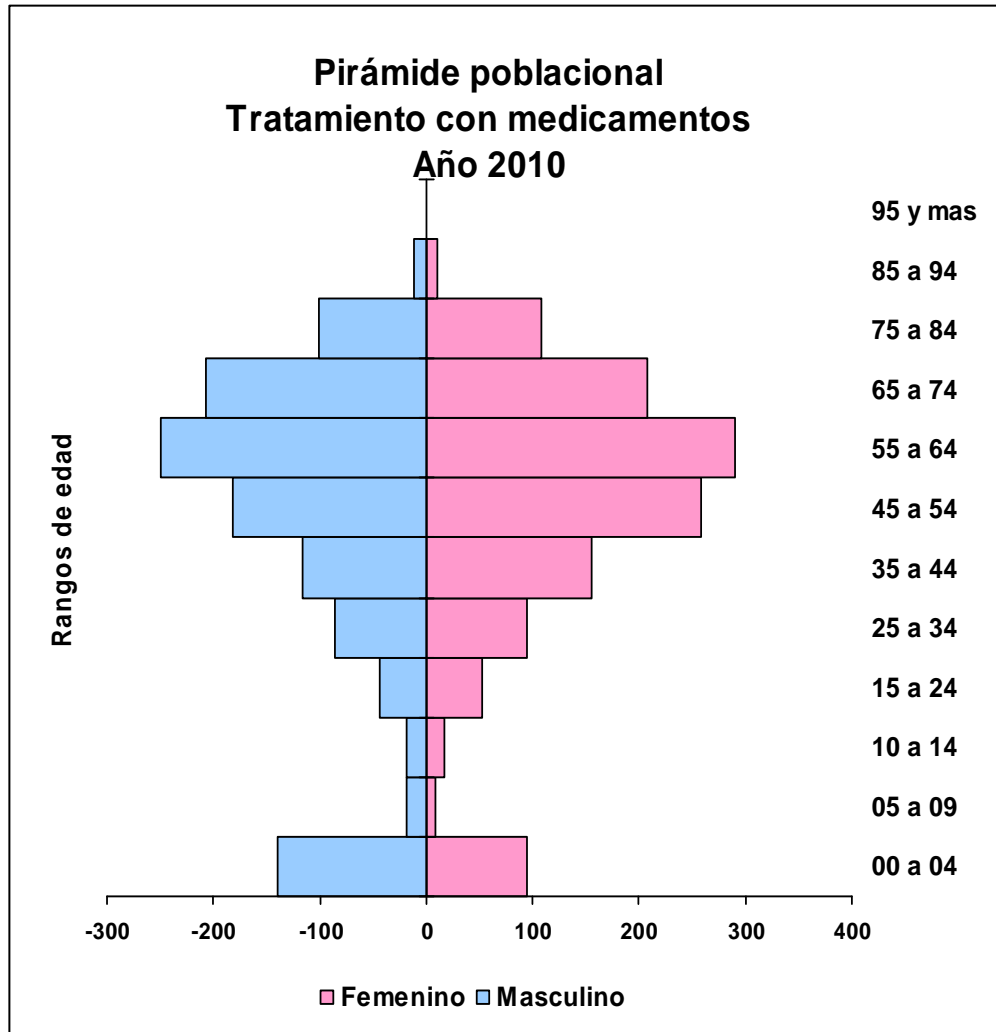
Enf. de Crohn

HTAP

Tricoleucemia

**Año 2011**

**Tratamientos con medicamentos autorizados 2011:**

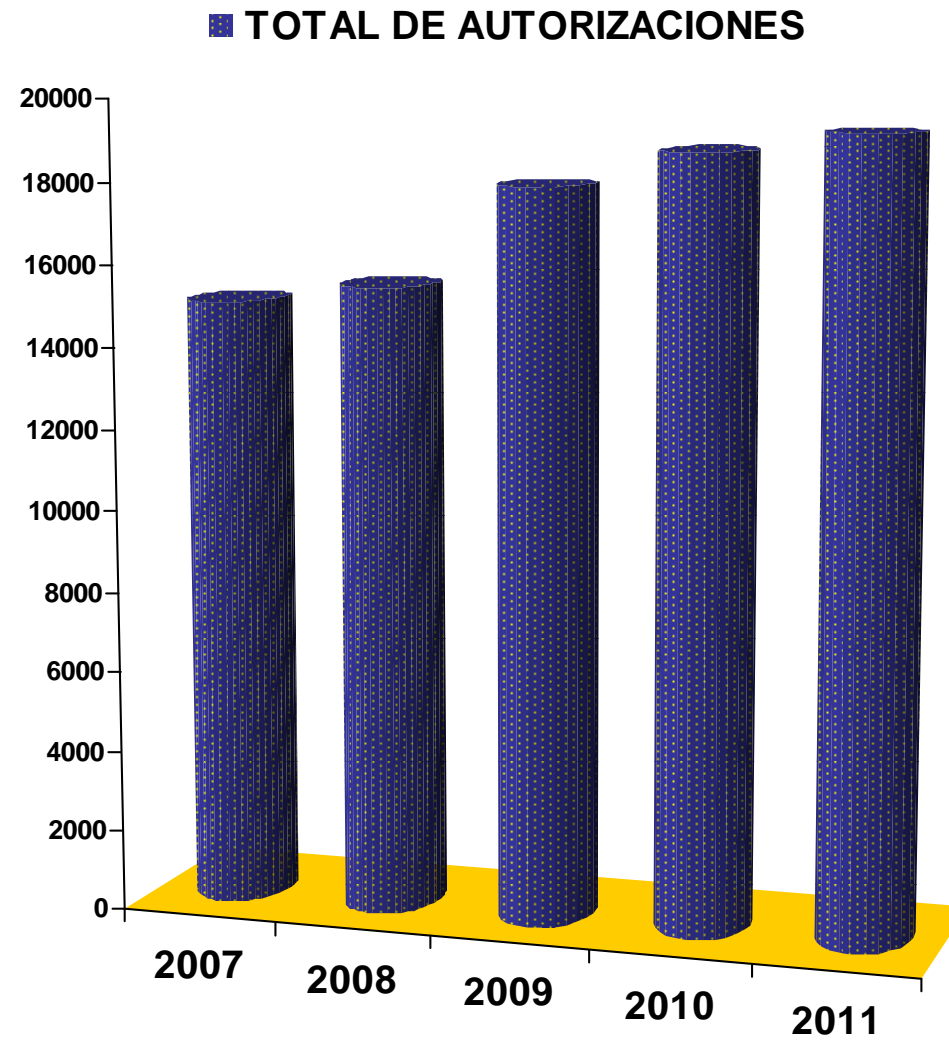


## Comparativo autorizaciones de los últimos 5 años:

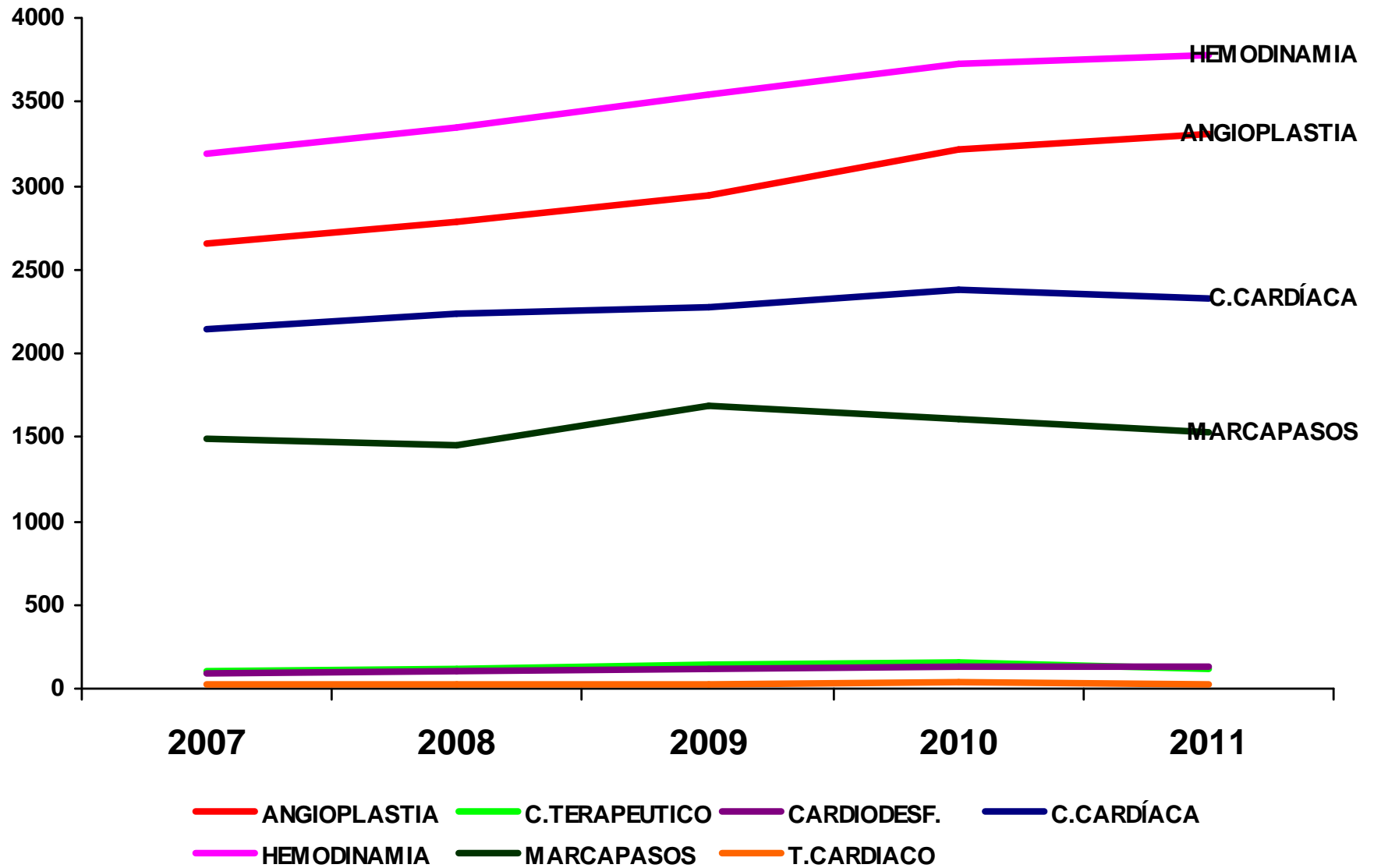
Acto médico	AÑO				
	2.007	2.008	2.009	2.010	2.011
ANGIOPLASTIA	2.658	2.781	2.935	3216	3303
CATETERISMO TERAPEUTICO	107	114	138	153	117
CARDIODESFIBRILADOR	90	102	114	125	135
CIRUGIA CARDIACA	2.148	2.230	2.273	2376	2331
DIALISIS	472	556	505	509	612
HEMODINAMIA	3.189	3.341	3.544	3723	3776
IMPLANTE COCLEAR	11	12	21	19	11
MARCAPASOS	1.489	1.454	1.681	1602	1530
PROTESIS DE CADERA	2.498	2.384	2.746	3058	3095
PROTESIS DE RODILLA	818	1.045	1.044	1404	1455
QUEMADOS	175	171	194	185	223
TRASPLANTE CARDIACO	30	25	30	34	23
TRASPLANTE MEDULA OSEA	98	126	119	105	116
TRASPLANTE RENAL	112	127	120	87	133
TRATAMIENTOS	1.150	1.027	2.524	2268	2472
<b>Total</b>	<b>15.045</b>	<b>15.495</b>	<b>17.988</b>	<b>18864</b>	<b>19349</b>



**Comparativo autorizaciones de los últimos 5 años:**



**Comparativo autorizaciones de los últimos 5 años:**



**Comparativo autorizaciones de los últimos 5 años:**

