



- Unidad Registros Médicos -

Informe Anual de Autorizaciones de actos médicos

Año 2010

Fecha de corte: 16/02/2011

El presente es un informe generado por la Unidad Registros Médicos del Fondo Nacional de Recursos, realizando una consulta en sus bases de datos con fecha de corte el 16 de febrero de 2011.

Las solicitudes de actos médicos se ingresan en el FNR en el sistema informático (SIDEG) para su evaluación y aprobación.

El presente es un informe descriptivo de los actos médicos autorizados durante el año 2010 y éstos se discriminan por tipo de acto, edad, sexo, origen de cobertura y residencia del paciente.

Contacto:

Lic. Amelia Correa

Jefe de Registros Médicos

acorrea@fnr.gub.uy

Total de autorizaciones año 2010: 18864

Total de autorizaciones por acto médico

CATETERISMOS – Adultos	3632	3723
CATETERISMOS – Niños	91	
CIRUGÍA CARDÍACA – Adultos	2170	2376
CIRUGÍA CARDÍACA – Niños	206	
ANGIOPLASTIA CORONARIA	3216	3216
CATETERISMO TERAPÉUTICO	153	153
MARCAPASOS – Implantes	1099	1602
MARCAPASOS – Post.	503	
CARDIODESFIBRILADOR – Impl.	73	125
CARDIODESFIBRILADOR – Post.	52	
PRE-TRASPLANTE CARDÍACO	27	27
TRASPLANTE CARDIACO	7	7

PRÓTESIS DE CADERA – Artrosis	1938	3058
PRÓTESIS DE CADERA – Fractura	942	
PRÓTESIS DE CADERA – Recamb.	178	1404
PRÓTESIS DE RODILLA – Implante	1379	
PRÓTESIS DE RODILLA – Revisión	25	
QUEMADOS – Adultos	154	185
QUEMADOS – Niños	31	
HEMODIÁLISIS	453	509
DPCA	56	
TRASPLANTES DE MÉDULA ÓSEA	105	105
TRASPLANTES RENALES	87	87
IMPLANTE COCLEAR	19	19
TOTAL ANUAL	16596	16596

Total de autorizaciones por tratamiento con medicamentos

TRATAMIENTO LINFOMAS	135
TRATAMIENTO LEUCEMIAS Y GIST	47
TRATAMIENTO HEPATITIS C	45
TRATAMIENTO CANCER DE MAMA	280
TRATAMIENTO ANEMIA EN IRC	631
TRATAMIENTO FIBROSIS QUÍSTICA	7
TRATAMIENTO INMUNOSUPRESOR	109
TRATAMIENTO CANCER DE RIÑÓN	50
TRATAMIENTO CANCER DE COLON	167
TRATAMIENTO CANCER SNC	38

TRATAMIENTO CITOMEGALOVIRUS	52
TRATAMIENTO ESCLEROSIS MÚLTIPLE	73
TRATAMIENTO ESPASTICIDAD Y DISTONÍAS	106
TRATAMIENTO DIABETES	151
TRATAMIENTO PARKINSON	33
TRATAMIENTO PREVENTIVO VRS	259
TRATAMIENTO ARTRITIS REUMATOIDEA	44
TRATAMIENTO ENF. LISOSOMALES	5
TRATAMIENTO MIELOMA MÚLTIPLE	36
TOTAL ANUAL	2268

Distribución del total de autorizaciones por:

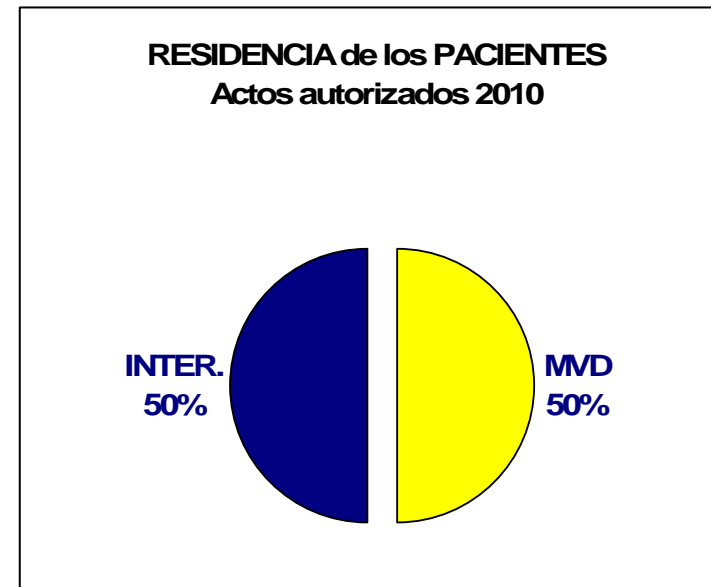
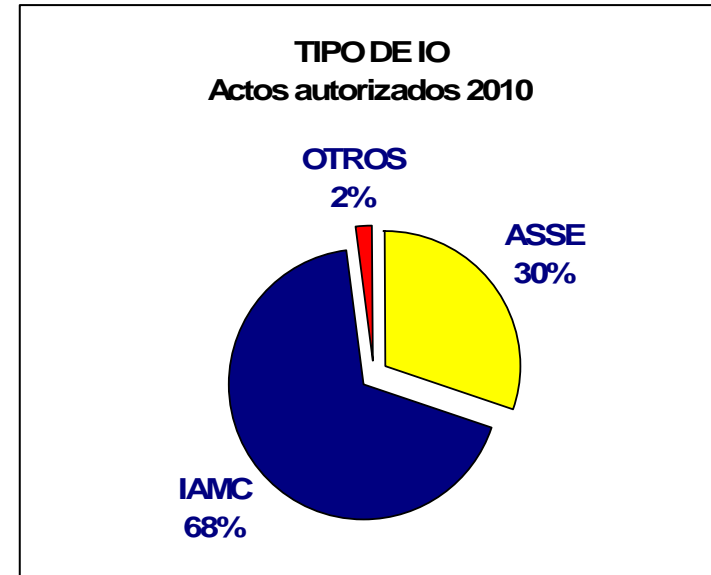
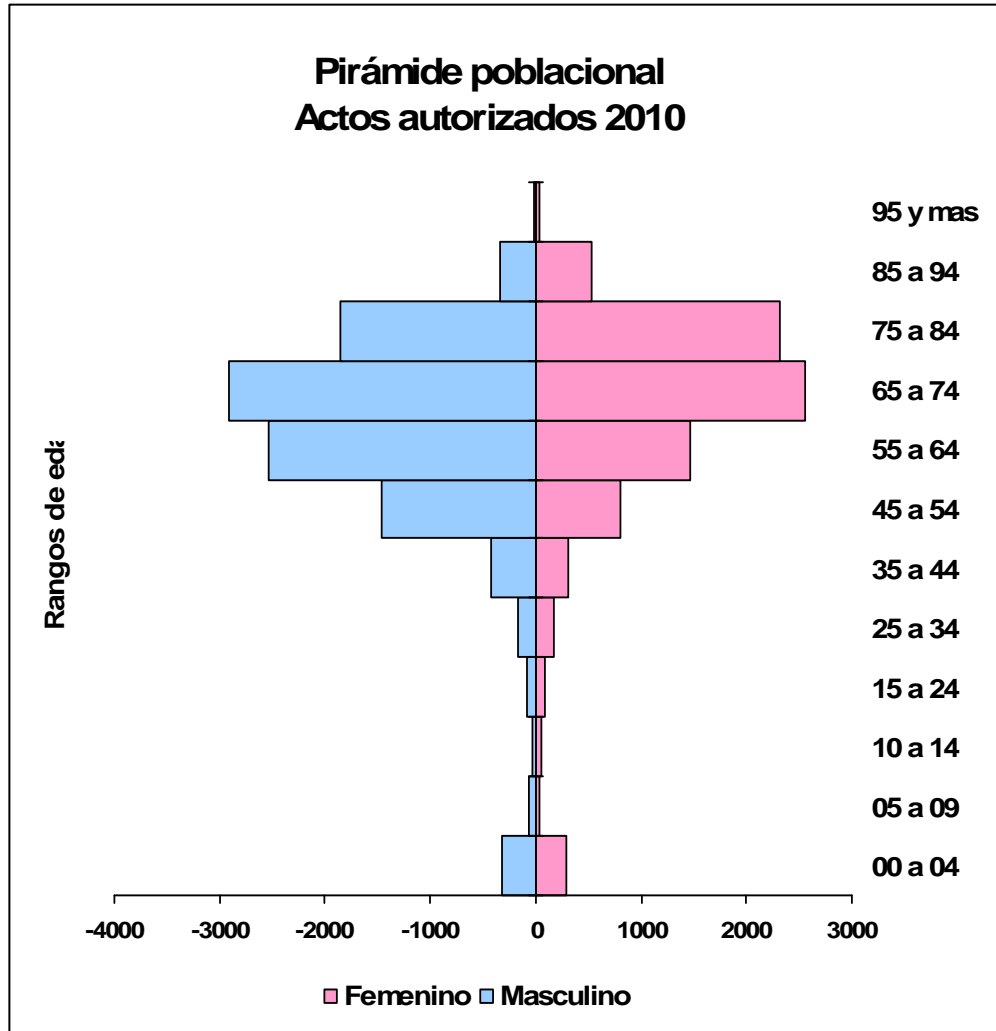
**Grupos de edad
Tipo de Institución de Origen
Residencia de los pacientes**

Edad	n	%
0 – 4 años	612	3.2
5 – 9 años	92	0.5
10 – 14 años	79	0.4
15 – 24 años	182	1.0
25 – 34 años	343	1.8
35 – 44 años	724	3.8
45 – 54 años	2262	12.0
55 – 64 años	4015	21.3
65 – 74 años	5462	29.0
75 – 84 años	4163	22.1
85 – 94 años	881	4.7
95 años y más	49	0.3
Total	18864	100

Tipo de IO	n	%
ASSE	5706	30.2
IAMC/S.PRIV	12807	67.9
SFFAA	329	1.7
DEMEQUI	22	0.1
Total	18864	100

Residencia	n	%
Montevideo	9410	49.9
Interior	9454	50.1
Total	18864	100

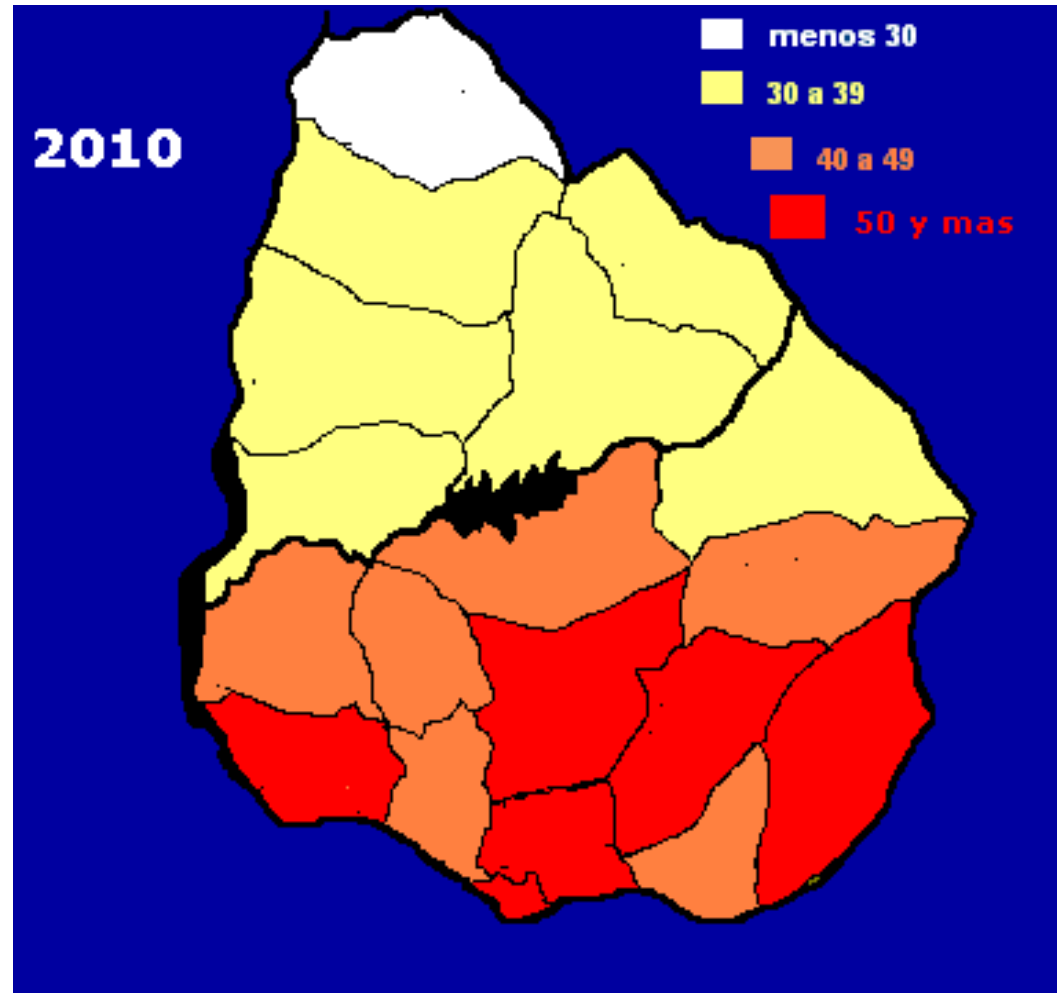
Distribución del total de autorizaciones:



Distribución por departamento de residencia de los pacientes
Tasa de uso por 10.000 habitantes

Departamento	Total de actos	Habitantes	Tasa x 10000 hab.
ARTIGAS	235	79270	29.6
CANELONES	2755	525980	52.4
CERRO LARGO	323	90883	35.5
COLONIA	767	120894	63.4
DURAZNO	260	62155	41.8
FLORES	118	25726	45.9
FLORIDA	422	70811	59.6
LAVALLEJA	348	61994	56.1
MALDONADO	754	152523	49.4
MONTEVIDEO	9410	1336878	70.4
PAYSANDÚ	425	116387	36.5
RIO NEGRO	204	56513	36.1
RIVERA	382	112084	34.1
ROCHA	415	70374	59.0
SALTO	504	128669	39.2
SAN JOSÉ	534	110714	48.2
SORIANO	407	88449	46.0
TACUAREMBO	380	96783	39.3
TREINTA Y TRES	221	49497	44.6
TOTAL	18864	3356584	56.2
Total interior	9454	2019706	46.8

Distribución por departamento de residencia de los pacientes
Tasa de uso por 10.000 habitantes



Tasa de Montevideo

70.4

Tasa del Interior

46.8

Tasa de Uruguay

56.2

**Distribución por edad, sexo,
origen de cobertura y
residencia de los pacientes por
para cada acto médico**

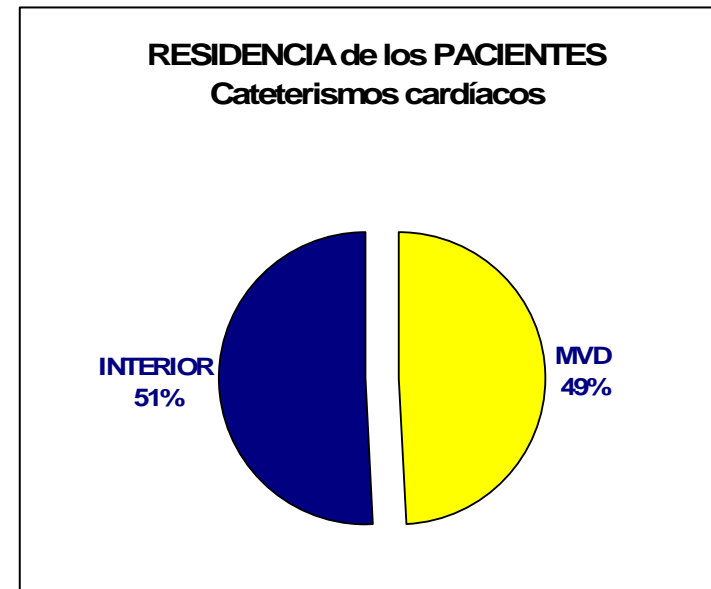
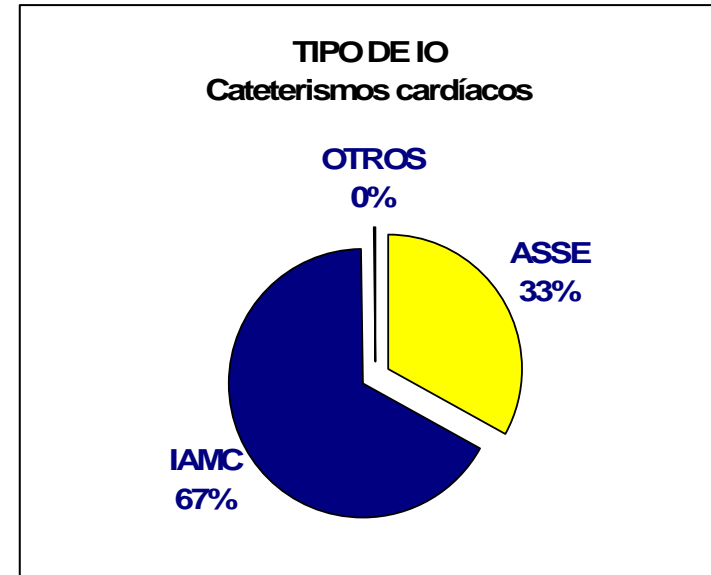
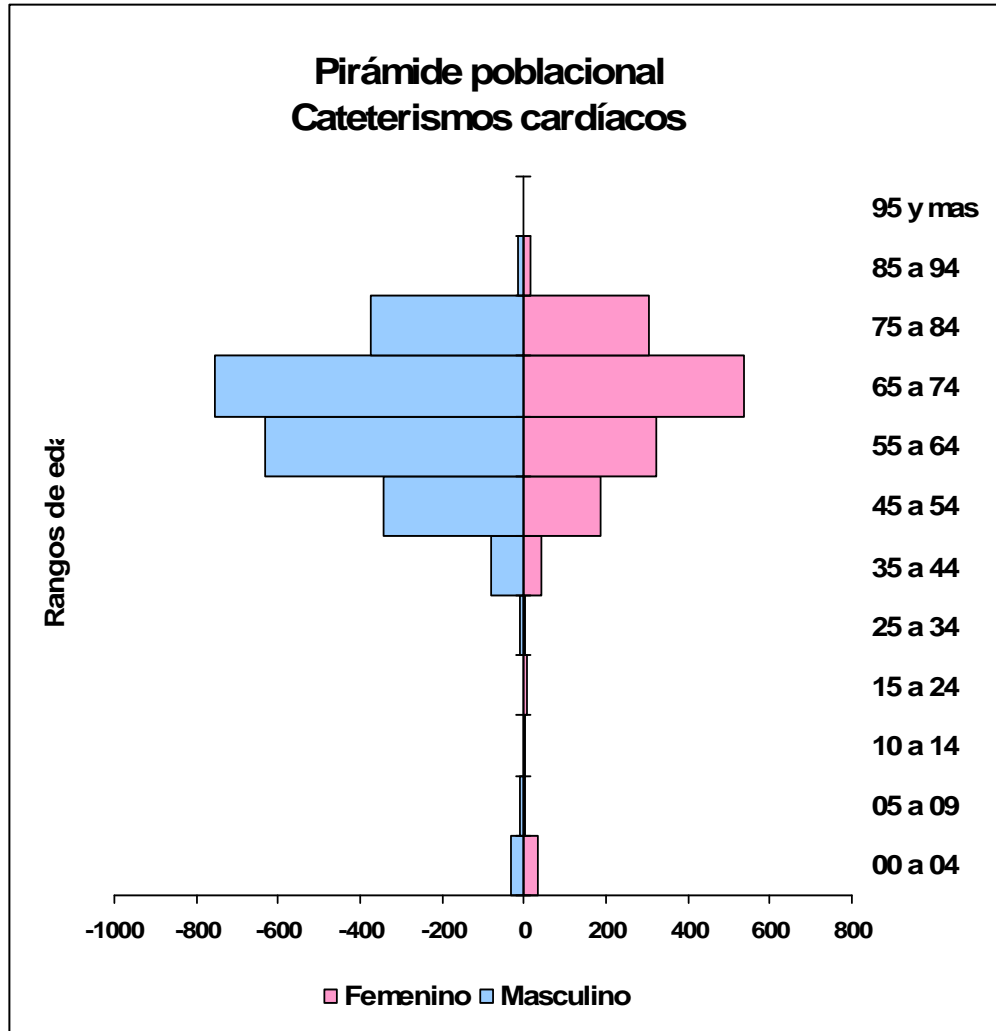
CATETERISMOS CARDÍACOS AUTORIZADOS POR EL FNR

Edad/Sexo	Masculino	Femenino	Total/edad
< 5 años	33	35	68
5 a 9 años	11	2	13
10 a 14 años	2	4	6
15 a 24 años	2	6	8
25 a 34 años	9	4	13
35 a 44 años	82	41	123
45 a 54 años	345	189	534
55 a 64 años	634	324	958
65 a 74 años	754	537	1291
75 a 84 años	373	304	677
85 a 94 años	16	16	32
>= 95 años	0	0	0
Total/sexo	2261	1462	3723

Origen de cobertura	n
ASSE	1229
IAMC/S.PRIV	2486
DEMEQUI	4
SFFAA	4
Total	3723

Residencia	n
Montevideo	1831
Interior	1892
Total	3723

Cateterismos cardíacos autorizados 2010:



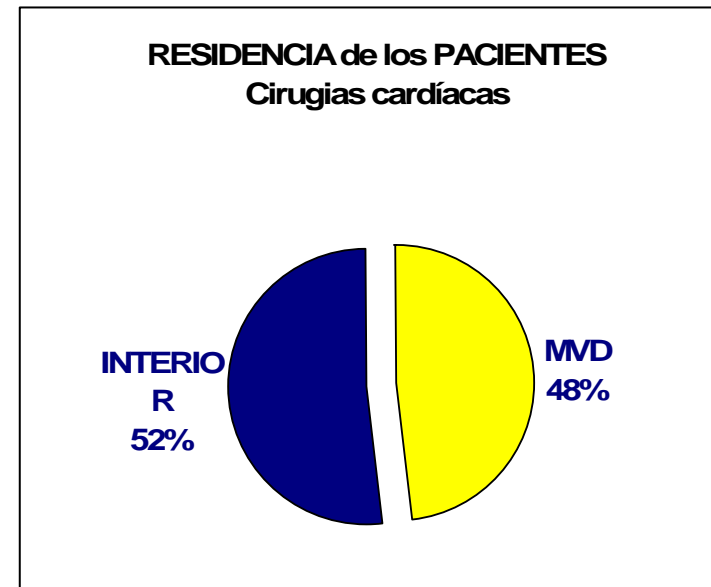
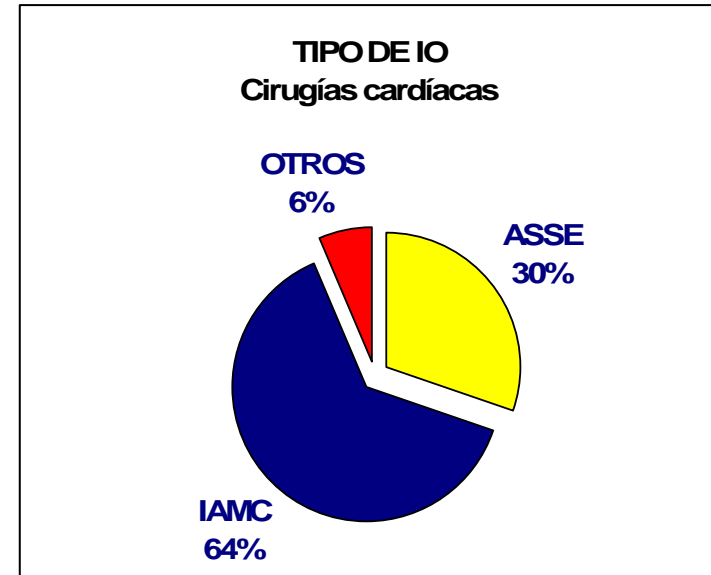
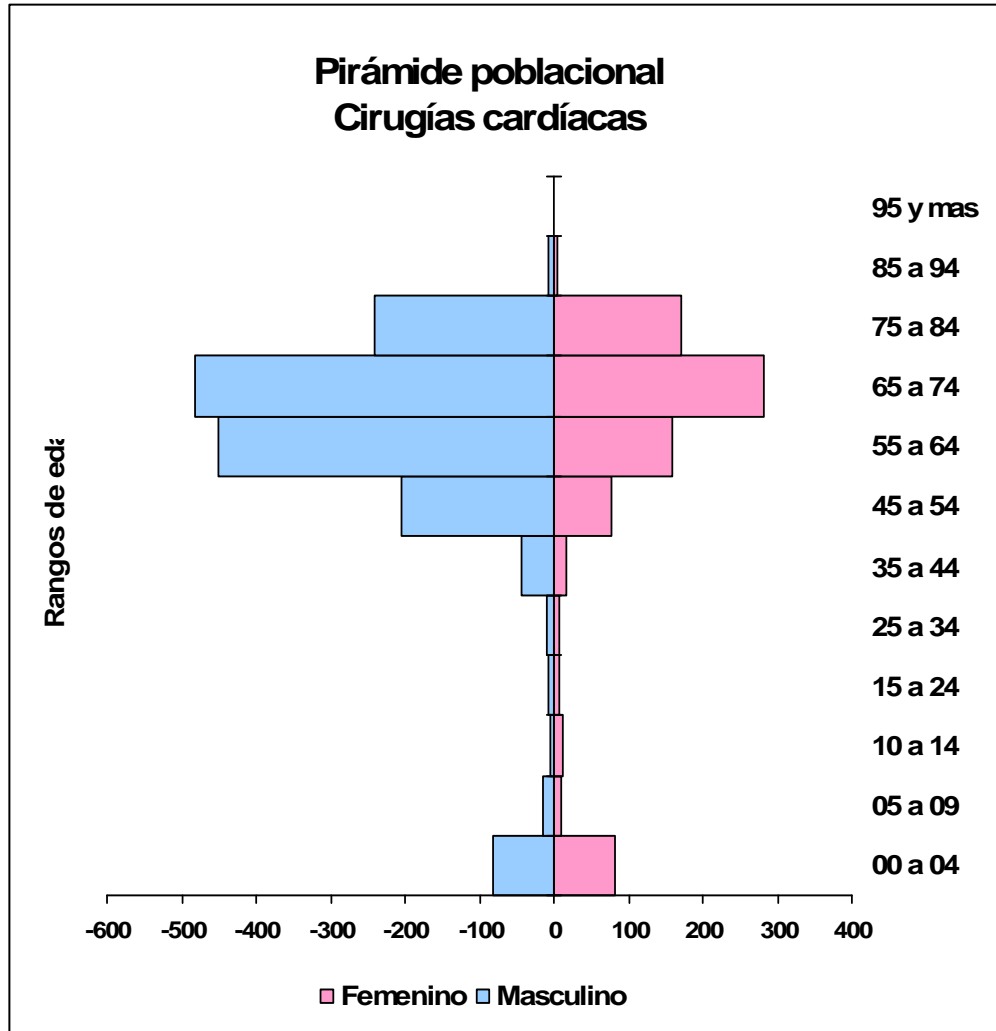
CIRUGÍAS CARDÍACAS AUTORIZADAS POR EL FNR

Edad/Sexo	Masculino	Femenino	Total/edad
< 5 años	83	81	164
5 a 9 años	14	10	24
10 a 14 años	5	12	17
15 a 24 años	8	7	15
25 a 34 años	9	7	16
35 a 44 años	43	16	59
45 a 54 años	206	78	284
55 a 64 años	450	160	610
65 a 74 años	481	282	763
75 a 84 años	240	171	411
85 a 94 años	7	6	13
>= 95 años	0	0	0
Total/sexo	1546	830	2376

Origen de cobertura	n
ASSE	722
IAMC/S.PRIV	1503
DEMEQUI	4
SFFAA	147
Total	2376

Residencia	n
Montevideo	1145
Interior	1231
Total	2376

Cirugías cardíacas autorizadas 2010:



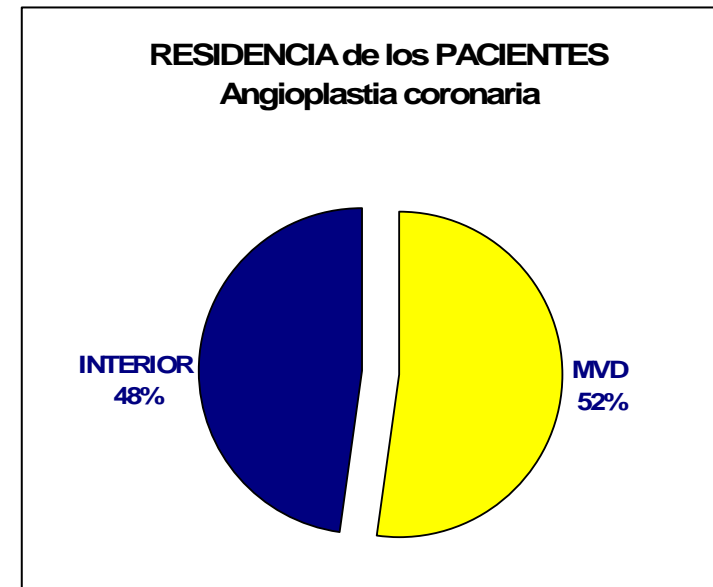
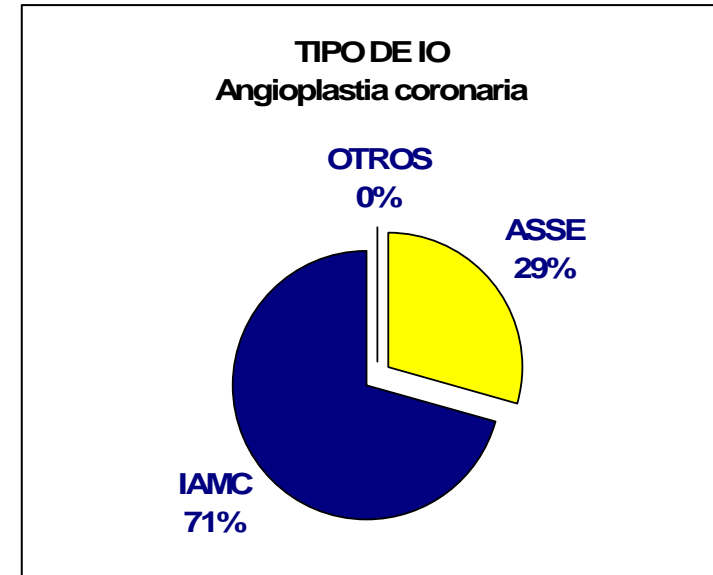
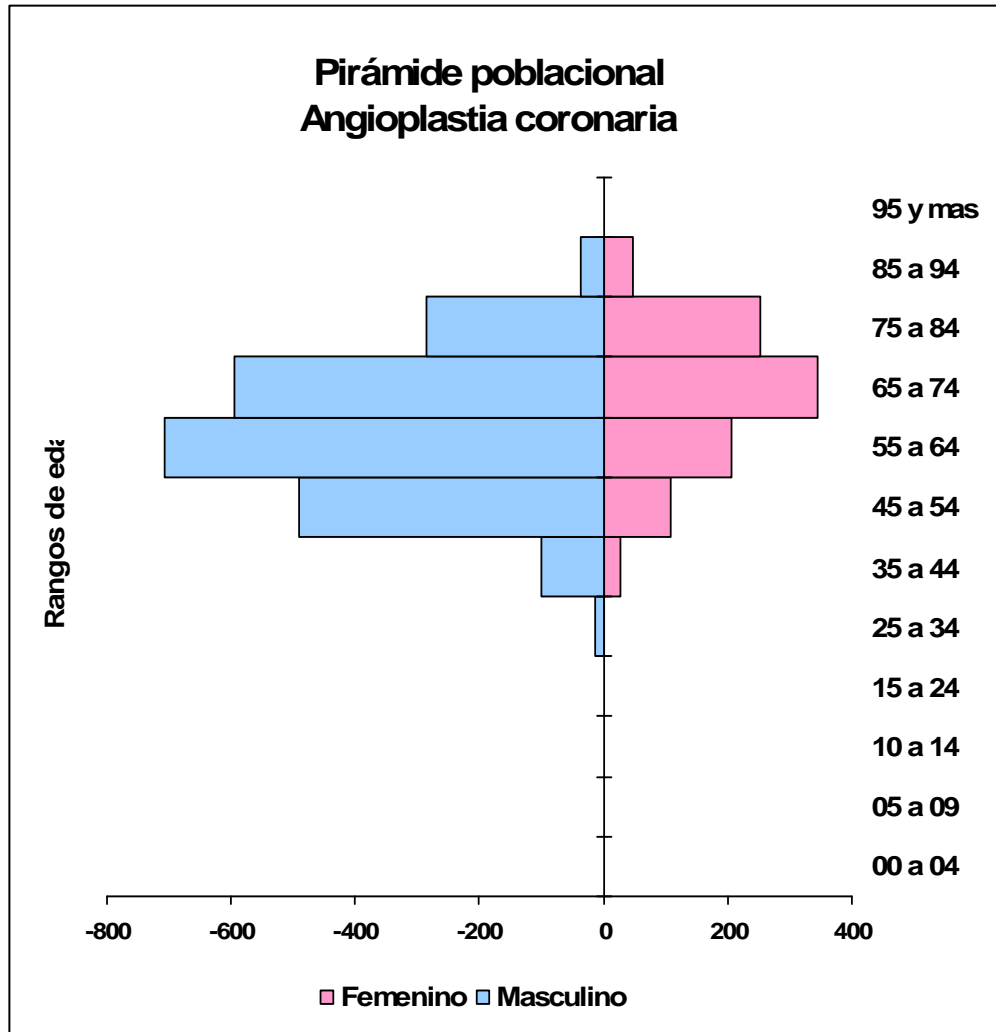
ANGIOPLASTIAS CORONARIAS AUTORIZADAS POR EL FNR

Edad/Sexo	Masculino	Femenino	Total/edad
< 5 años	0	0	0
5 a 9 años	0	0	0
10 a 14 años	0	0	0
15 a 24 años	0	1	1
25 a 34 años	13	2	15
35 a 44 años	99	28	127
45 a 54 años	491	108	599
55 a 64 años	707	206	913
65 a 74 años	594	344	938
75 a 84 años	285	252	537
85 a 94 años	37	48	85
>= 95 años	0	1	1
Total/sexo	2226	990	3216

Origen de cobertura	n
ASSE	947
IAMC/S.PRIV	2269
DEMEQUI	0
SFFAA	0
Total	3216

Residencia	n
Montevideo	1680
Interior	1536
Total	3126

Angioplastias coronarias autorizadas 2010:



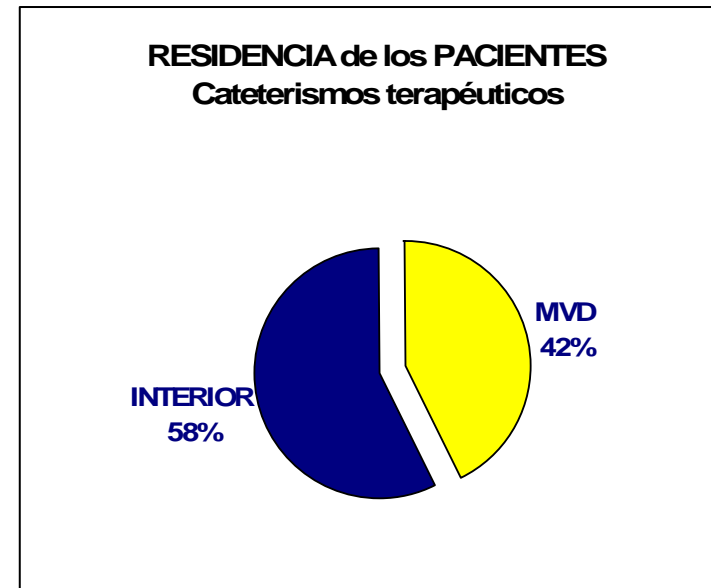
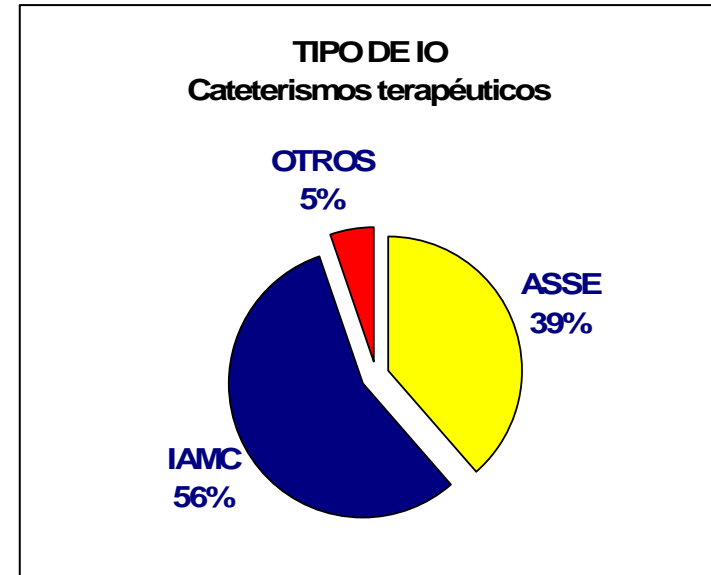
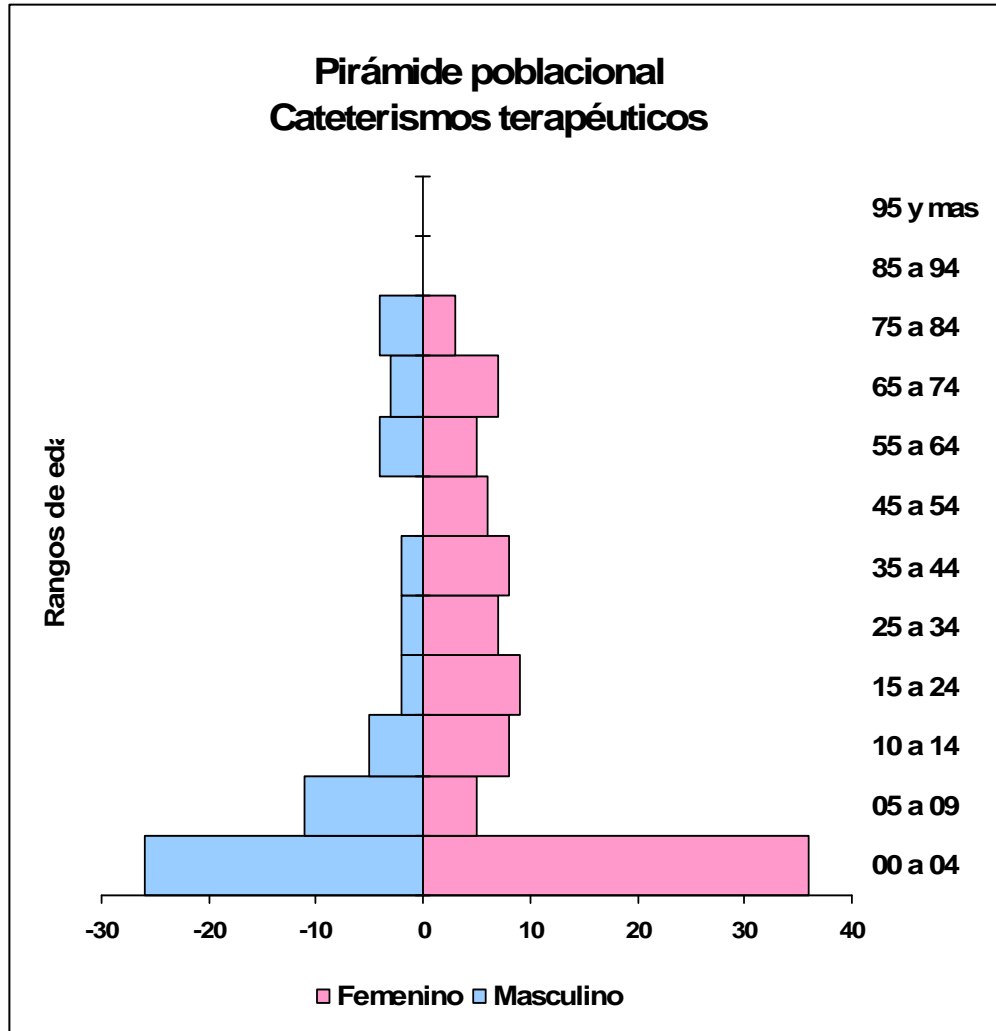
CATETERISMOS TERAPÉUTICOS AUTORIZADOS POR EL FNR

Edad/Sexo	Masculino	Femenino	Total/edad
< 5 años	26	36	62
5 a 9 años	11	5	16
10 a 14 años	5	8	13
15 a 24 años	2	9	11
25 a 34 años	2	7	9
35 a 44 años	2	8	10
45 a 54 años	0	6	6
55 a 64 años	4	5	9
65 a 74 años	3	7	10
75 a 84 años	4	3	7
85 a 94 años	0	0	0
>= 95 años	0	0	0
Total/sexo	59	94	153

Origen de cobertura	n
ASSE	59
IAMC/S.PRIV	86
DEMEQUI	5
SFFAA	3
Total	153

Residencia	n
Montevideo	65
Interior	88
Total	153

Cateterismos terapéuticos autorizados 2010:



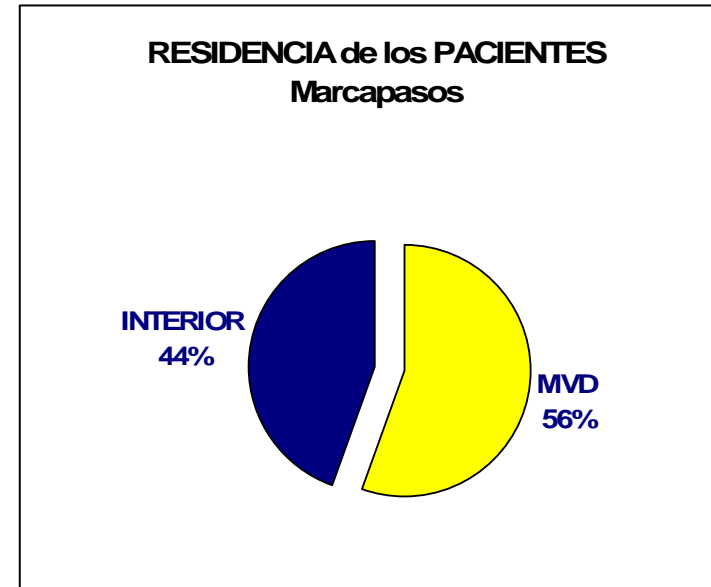
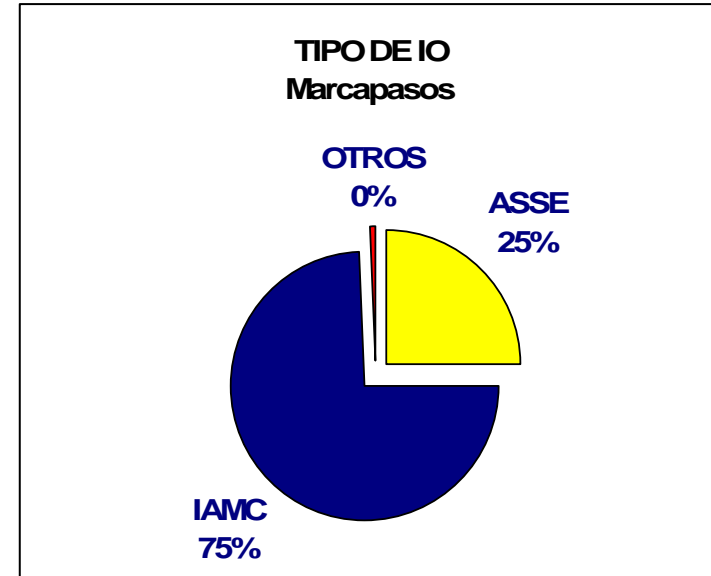
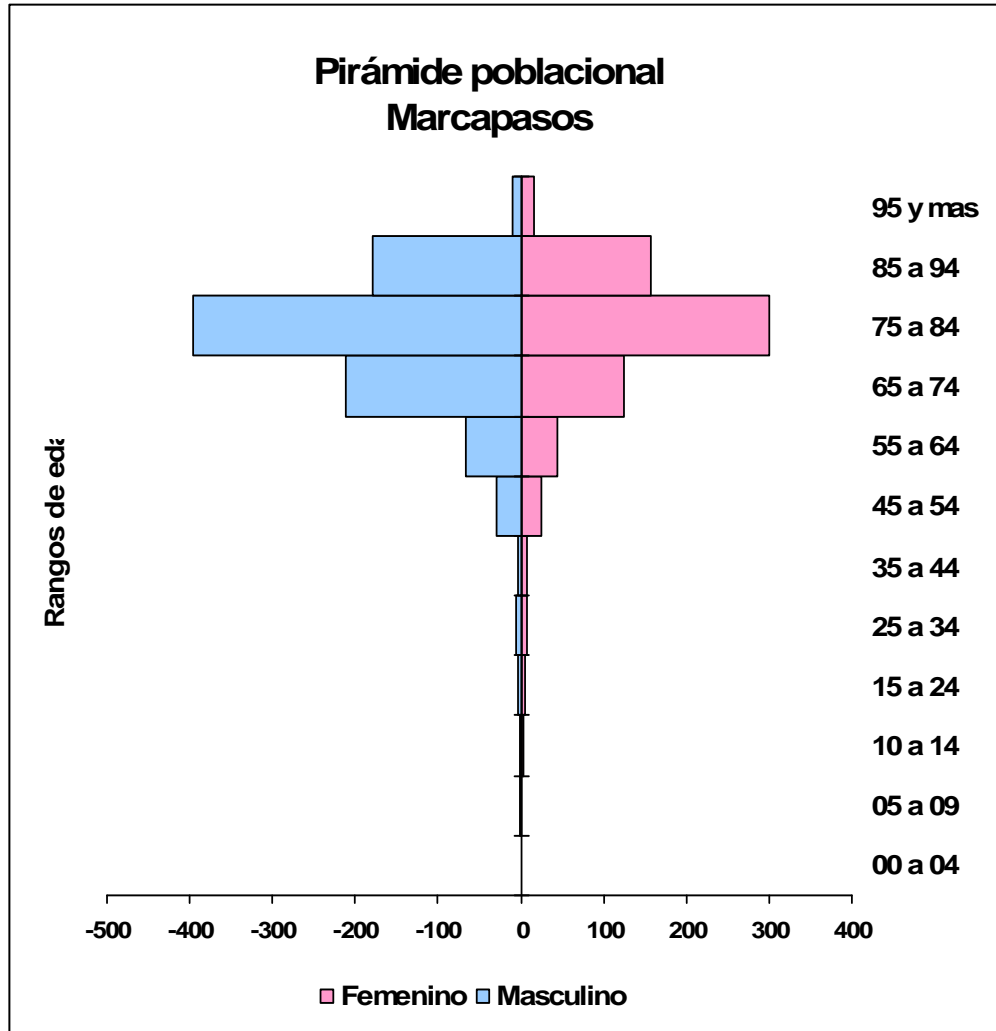
IMPLANTES DE MARCAPASO AUTORIZADOS POR EL FNR

Edad/Sexo	Masculino	Femenino	Total/edad
< 5 años	0	0	0
5 a 9 años	1	2	3
10 a 14 años	2	3	5
15 a 24 años	4	5	9
25 a 34 años	5	8	13
35 a 44 años	4	8	12
45 a 54 años	29	25	54
55 a 64 años	67	44	111
65 a 74 años	211	124	335
75 a 84 años	395	301	696
85 a 94 años	180	158	338
>= 95 años	10	16	26
Total/sexo	908	694	1602

Origen de cobertura	n
ASSE	401
IAMC/S.PRIV	1194
DEMEQUI	3
SFFAA	4
Total	1602

Residencia	n
Montevideo	892
Interior	710
Total	1602

Marcapasos autorizados 2010:



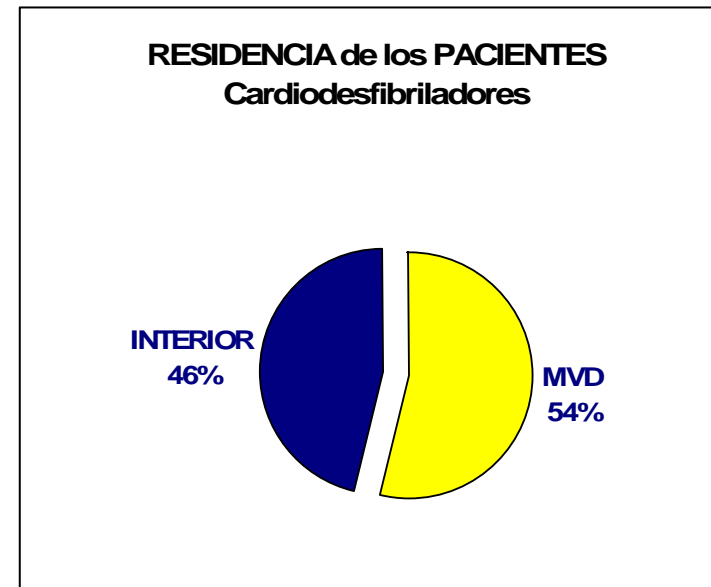
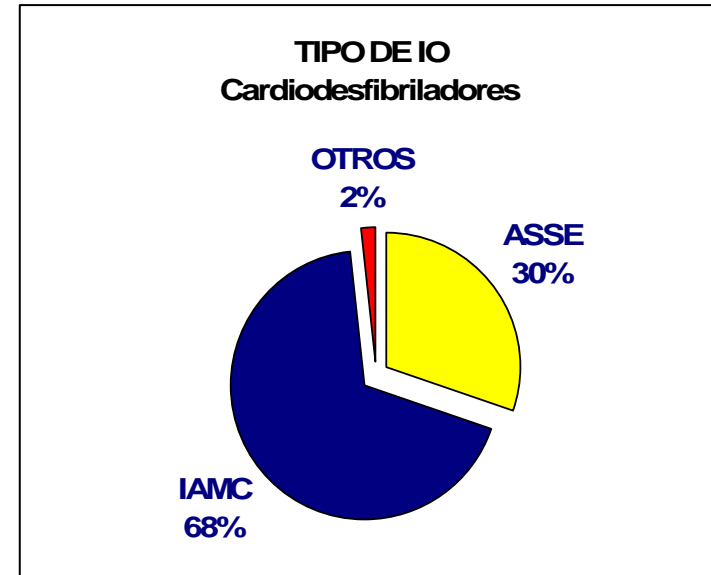
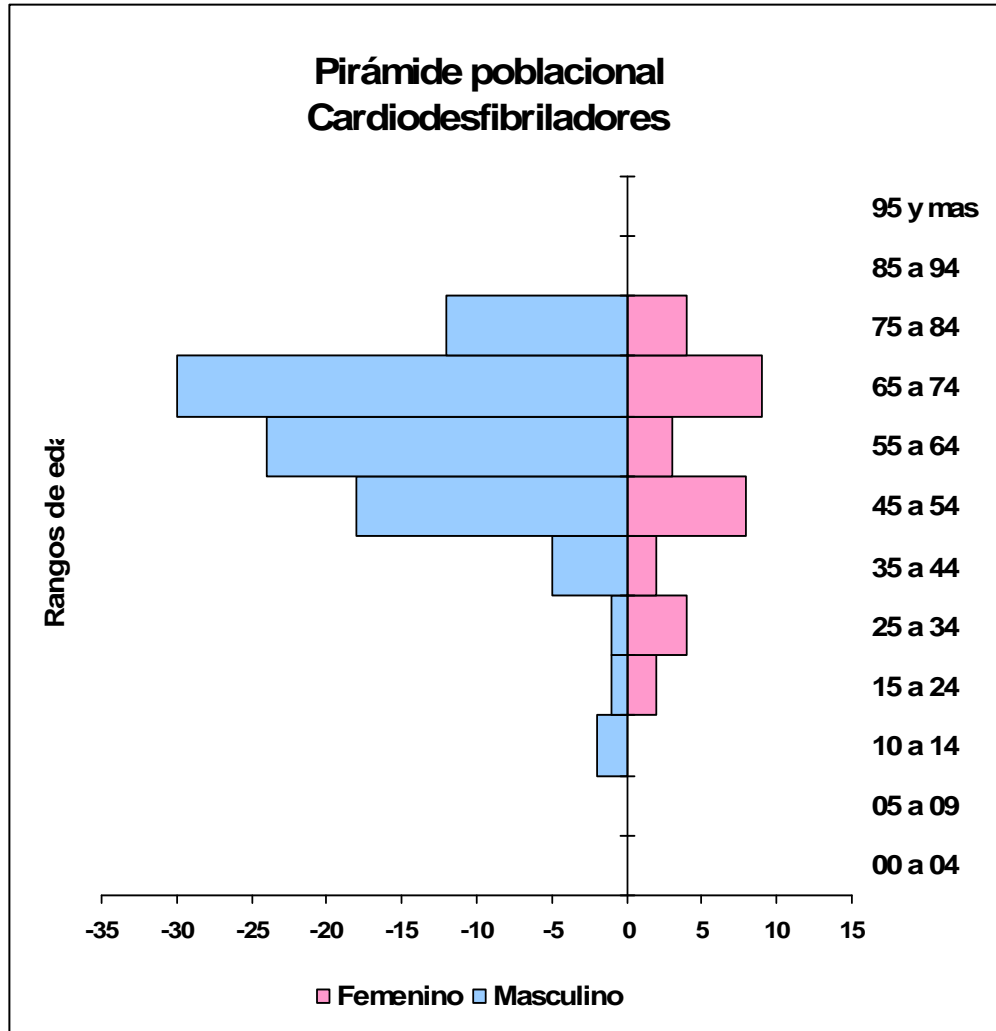
IMPLANTES DE CARDIODESFIBRILADOR AUTORIZADOS POR EL FNR

Edad/Sexo	Masculino	Femenino	Total/edad
< 5 años	0	0	0
5 a 9 años	0	0	0
10 a 14 años	2	0	2
15 a 24 años	1	2	3
25 a 34 años	1	4	5
35 a 44 años	5	2	7
45 a 54 años	18	8	26
55 a 64 años	24	3	27
65 a 74 años	30	9	39
75 a 84 años	12	4	16
85 a 94 años	0	0	0
>= 95 años	0	0	0
Total/sexo	93	32	125

Origen de cobertura	n
ASSE	38
IAMC/S.PRIV	85
DEMEQUI	2
SFFAA	0
Total	125

Residencia	n
Montevideo	67
Interior	58
Total	125

Cardiodesfibriladores autorizados 2010:



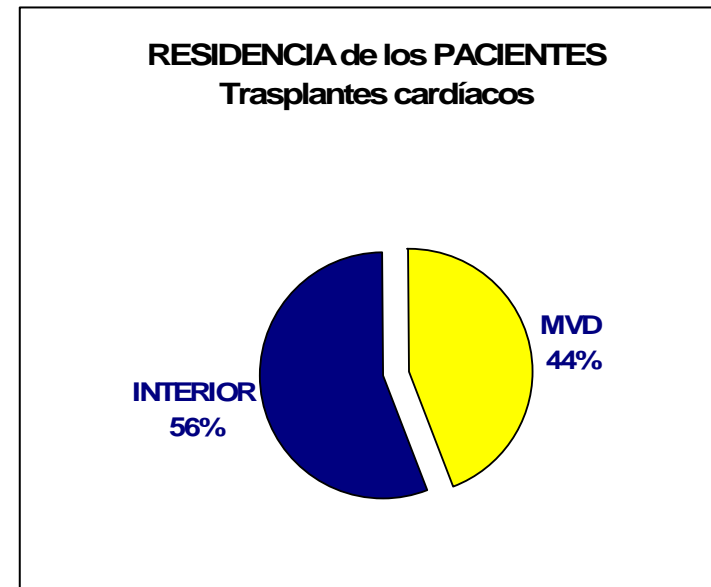
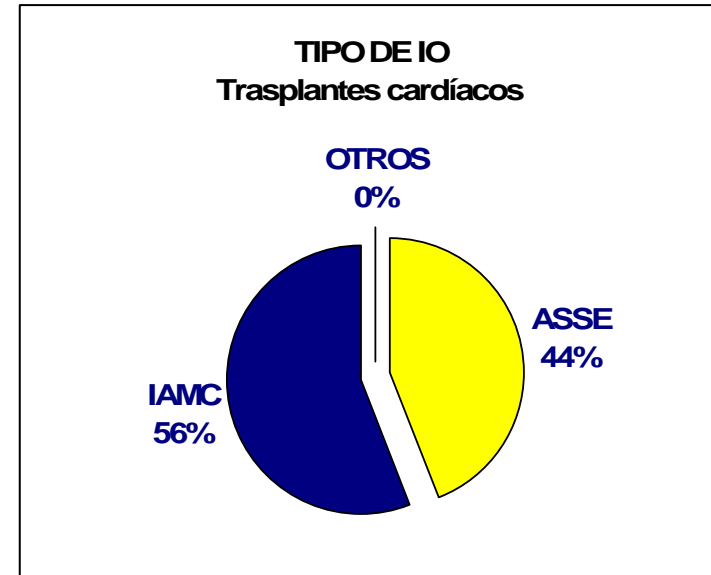
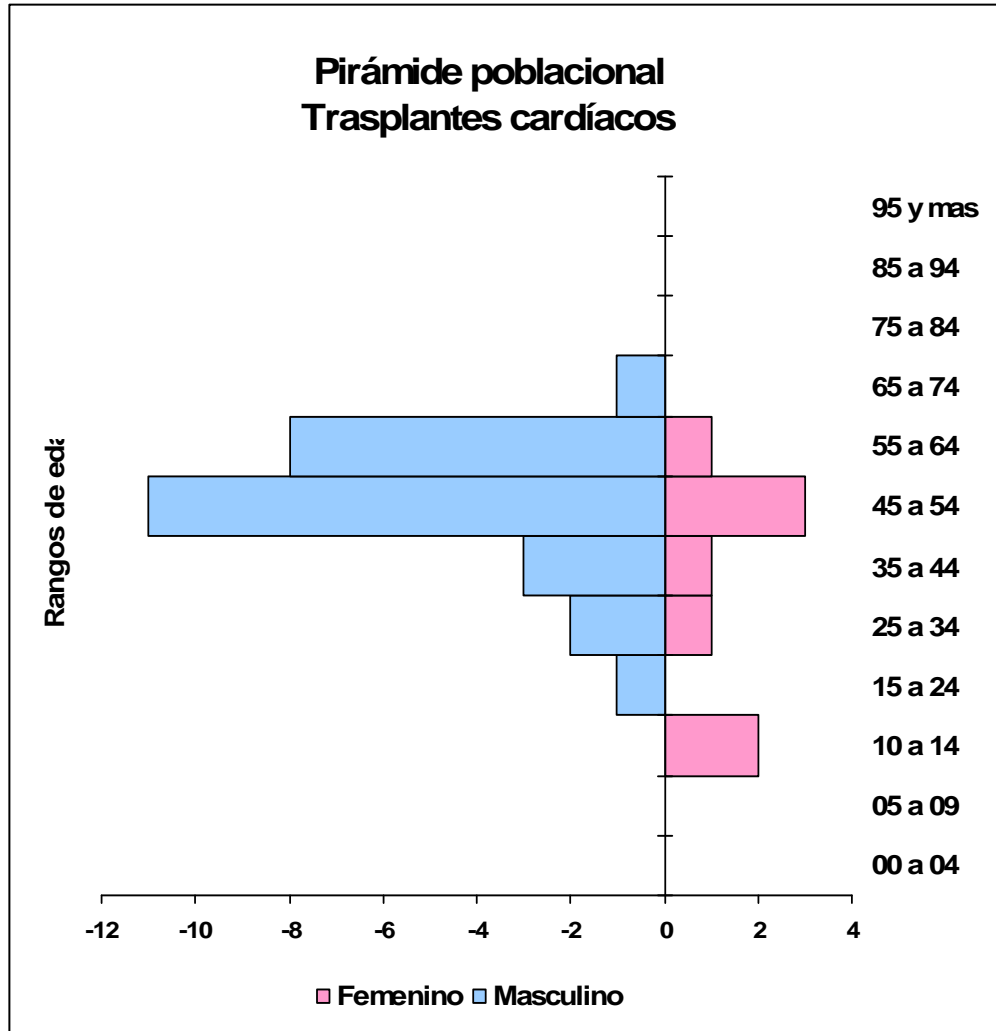
TRASPLANTES CARDÍACOS AUTORIZADOS POR EL FNR

Edad/Sexo	Masculino	Femenino	Total/edad
< 5 años	0	0	0
5 a 9 años	0	0	0
10 a 14 años	0	2	2
15 a 24 años	1	0	1
25 a 34 años	2	1	3
35 a 44 años	3	1	4
45 a 54 años	11	3	14
55 a 64 años	8	1	9
65 a 74 años	1	0	1
75 a 84 años	0	0	0
85 a 94 años	0	0	0
>= 95 años	0	0	0
Total/sexo	26	8	34

Origen de cobertura	n
ASSE	15
IAMC/S.PRIV	19
DEMEQUI	0
SFFAA	0
Total	34

Residencia	n
Montevideo	15
Interior	19
Total	34

Trasplantes cardíacos autorizados 2010:



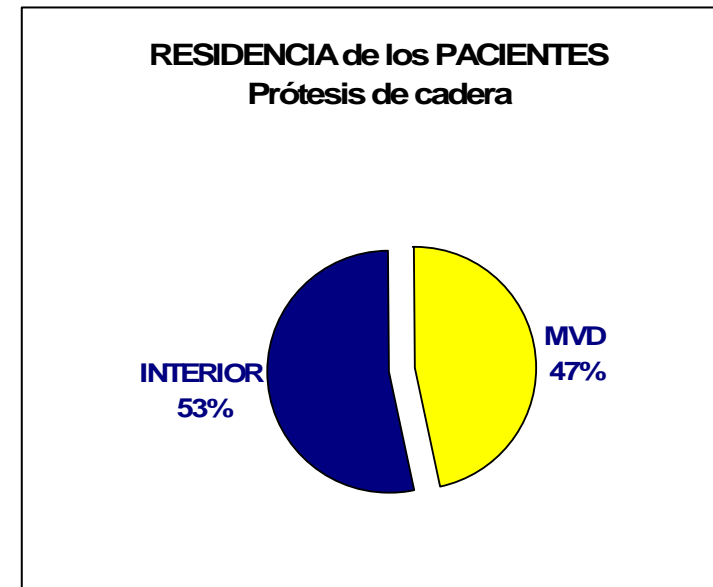
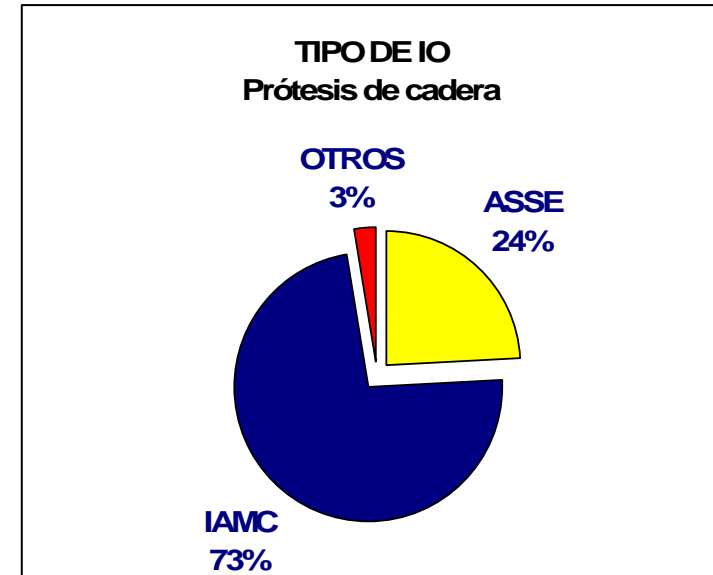
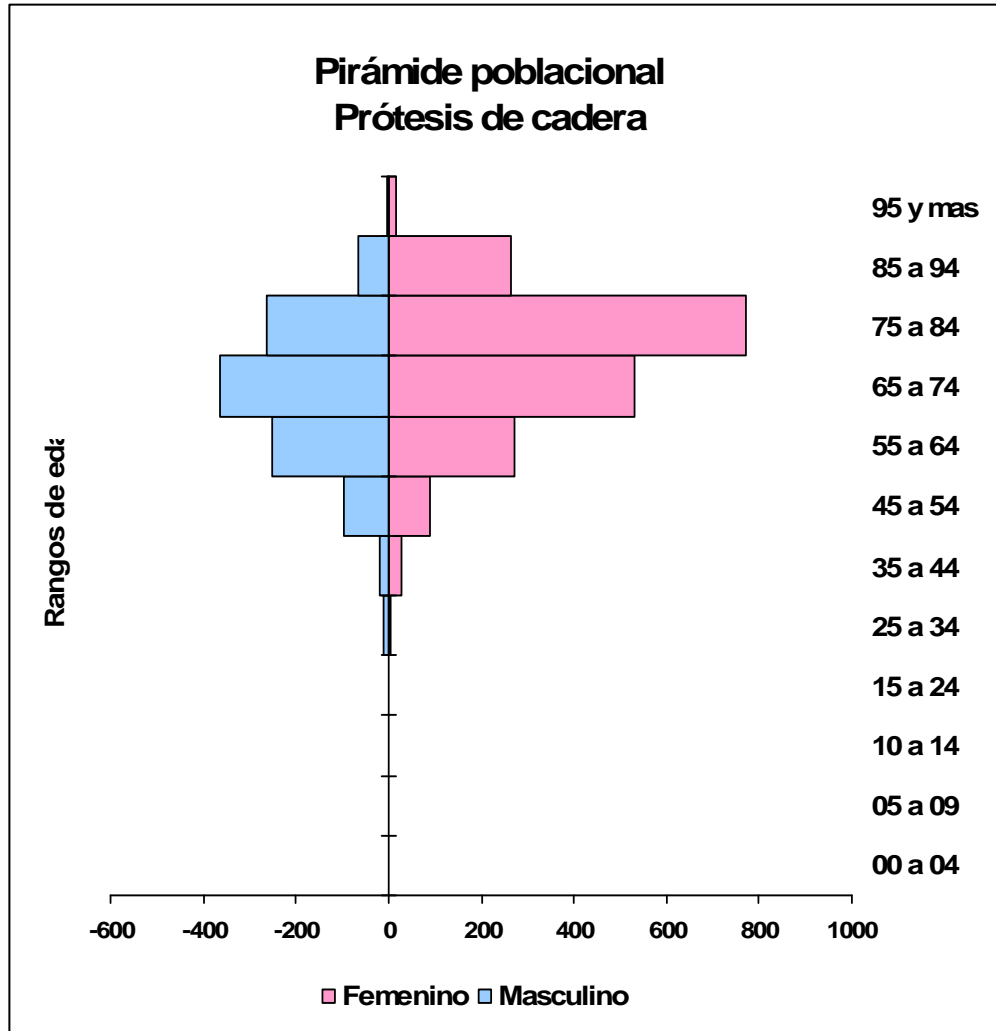
IMPLANTE DE PRÓTESIS DE CADERA AUTORIZADAS POR EL FNR

Edad/Sexo	Masculino	Femenino	Total/edad
< 5 años	0	0	0
5 a 9 años	0	0	0
10 a 14 años	0	0	0
15 a 24 años	1	1	2
25 a 34 años	11	5	16
35 a 44 años	18	29	47
45 a 54 años	98	88	186
55 a 64 años	253	273	526
65 a 74 años	364	530	894
75 a 84 años	262	773	1035
85 a 94 años	66	265	331
>= 95 años	5	16	21
Total/sexo	1078	1980	3058

Origen de cobertura	n
ASSE	735
IAMC/S.PRIV	2244
DEMEQUI	0
SFFAA	79
Total	3058

Residencia	n
Montevideo	1430
Interior	1628
Total	3058

Prótesis de cadera autorizadas 2010:



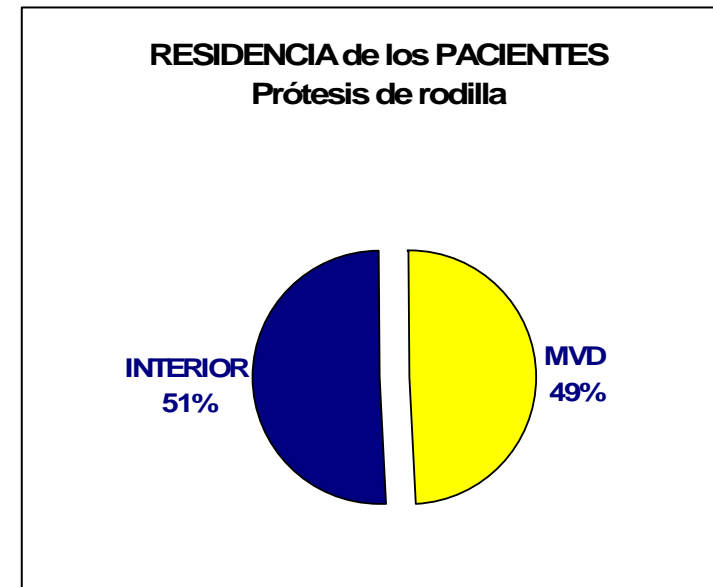
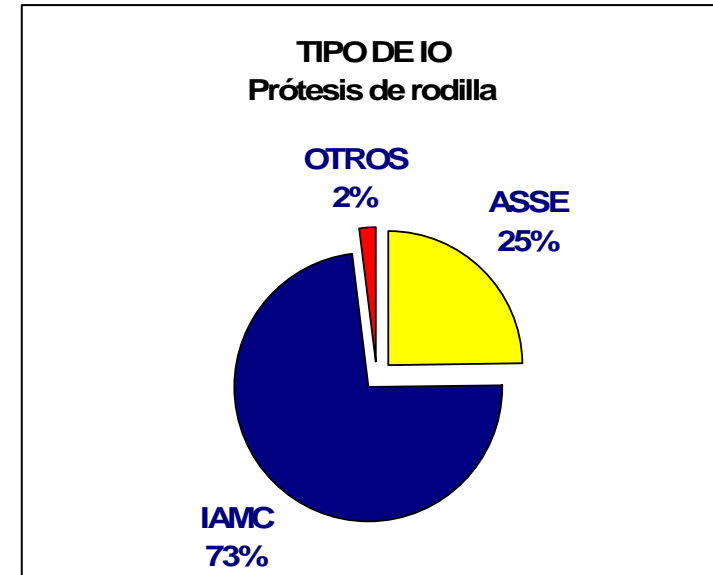
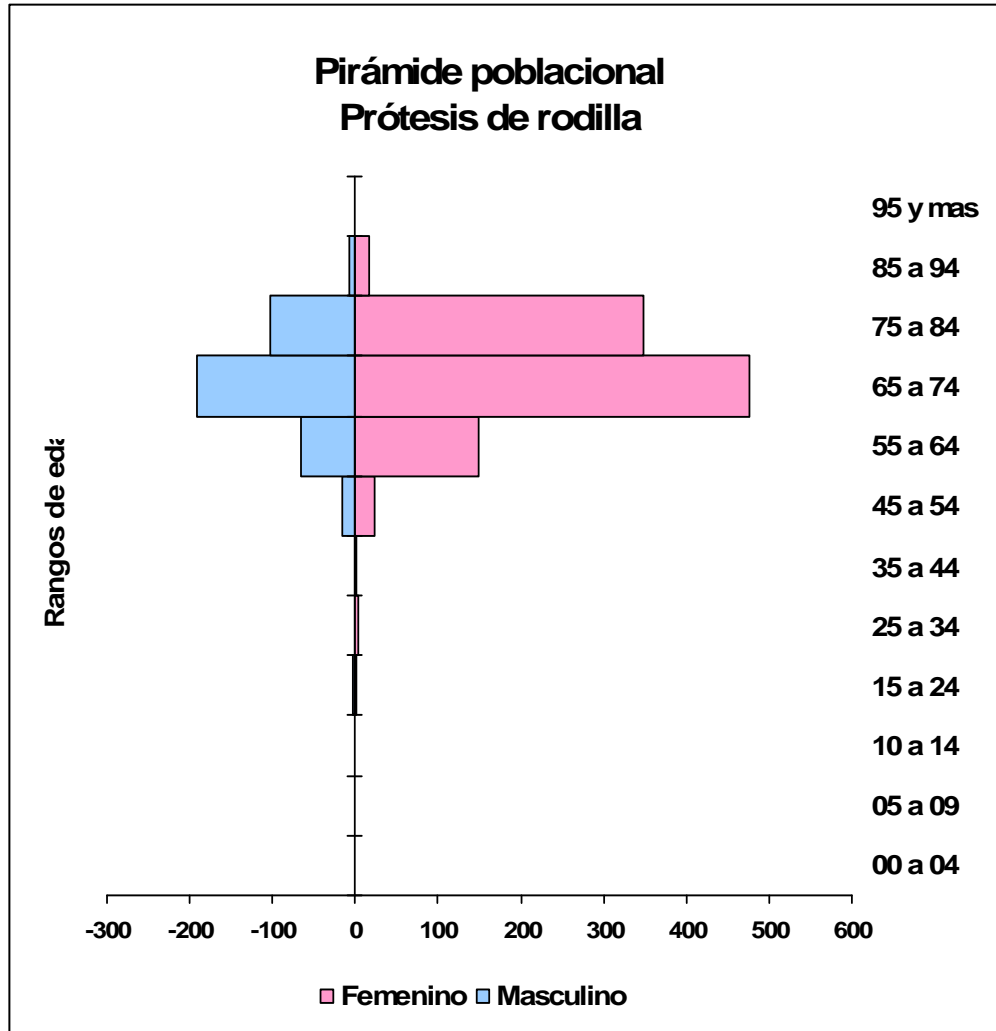
IMPLANTE DE PRÓTESIS DE RODILLA AUTORIZADAS POR EL FNR

Edad/Sexo	Masculino	Femenino	Total/edad
< 5 años	0	0	0
5 a 9 años	0	0	0
10 a 14 años	0	0	0
15 a 24 años	2	2	4
25 a 34 años	1	3	4
35 a 44 años	0	2	2
45 a 54 años	15	23	38
55 a 64 años	65	149	214
65 a 74 años	192	477	669
75 a 84 años	102	348	450
85 a 94 años	7	16	23
>= 95 años	0	0	0
Total/sexo	384	1020	1404

Origen de cobertura	n
ASSE	348
IAMC/S.PRIV	1030
DEMEQUI	0
SFFAA	26
Total	1404

Residencia	n
Montevideo	692
Interior	712
Total	1404

Prótesis de rodilla autorizadas 2010:



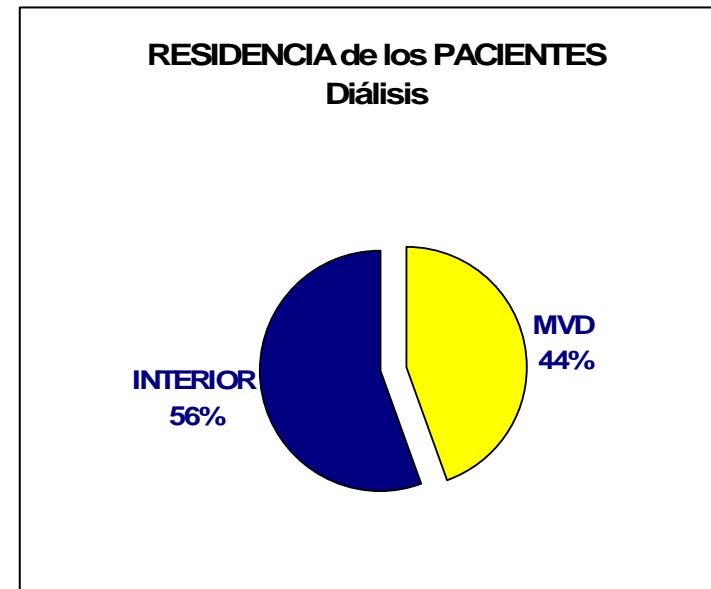
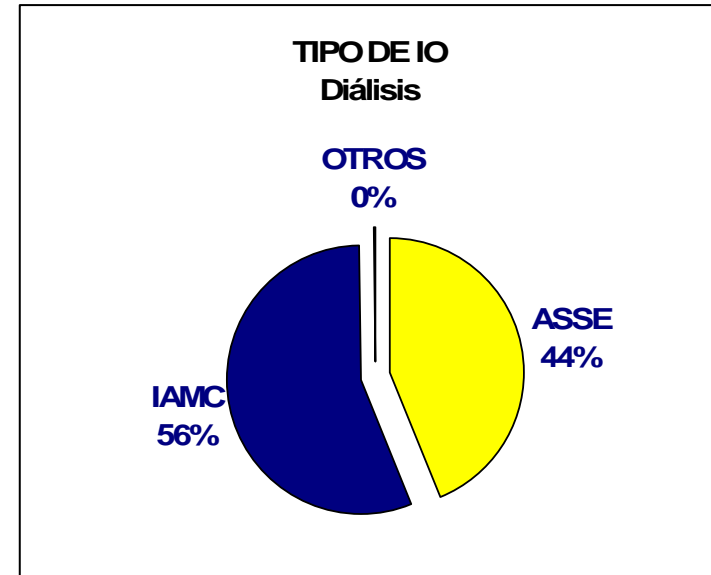
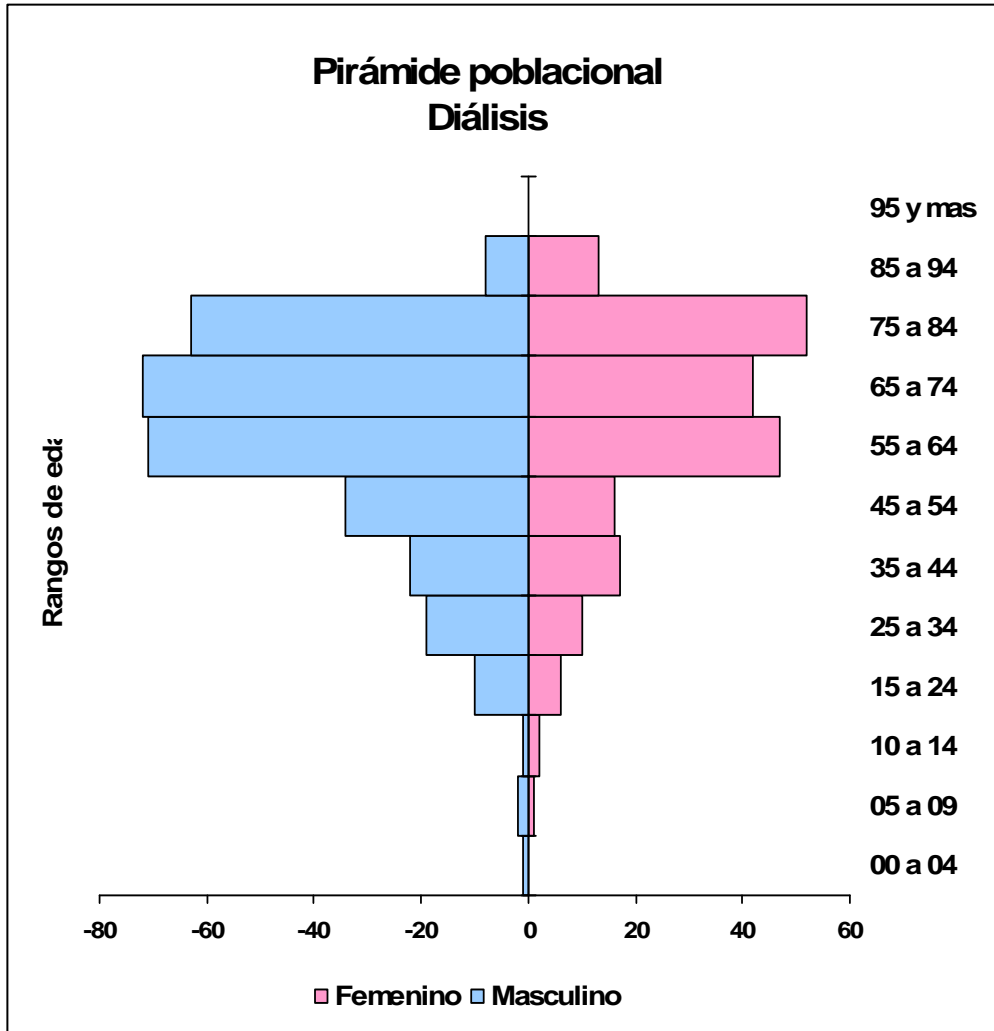
INGRESOS A DIALISIS AUTORIZADAS POR EL FNR

Edad/Sexo	Masculino	Femenino	Total/edad
< 5 años	1	0	1
5 a 9 años	2	1	3
10 a 14 años	1	2	3
15 a 24 años	10	6	16
25 a 34 años	19	10	29
35 a 44 años	22	17	39
45 a 54 años	34	16	50
55 a 64 años	71	47	118
65 a 74 años	72	42	114
75 a 84 años	63	52	115
85 a 94 años	8	13	21
>= 95 años	0	0	0
Total/sexo	303	206	509

Origen de cobertura	n
ASSE	224
IAMC/S.PRIV	283
DEMEQUI	0
SFFAA	2
Total	509

Residencia	n
Montevideo	226
Interior	283
Total	509

Diálisis autorizadas 2010:



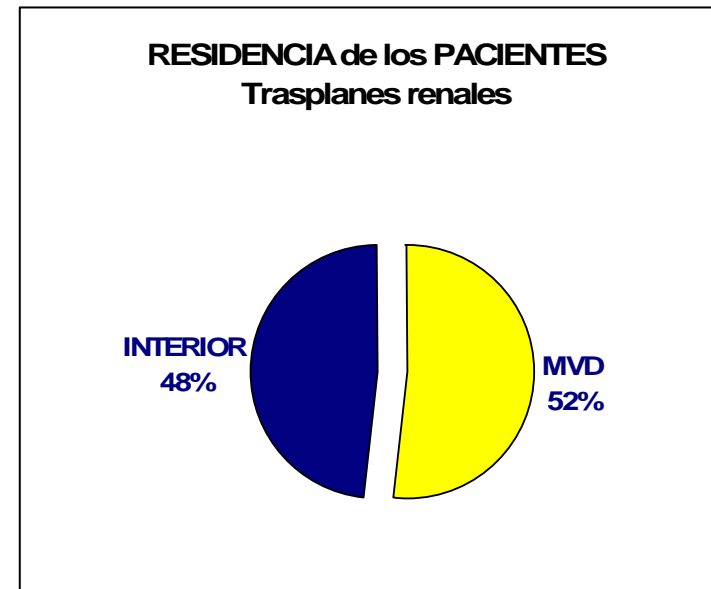
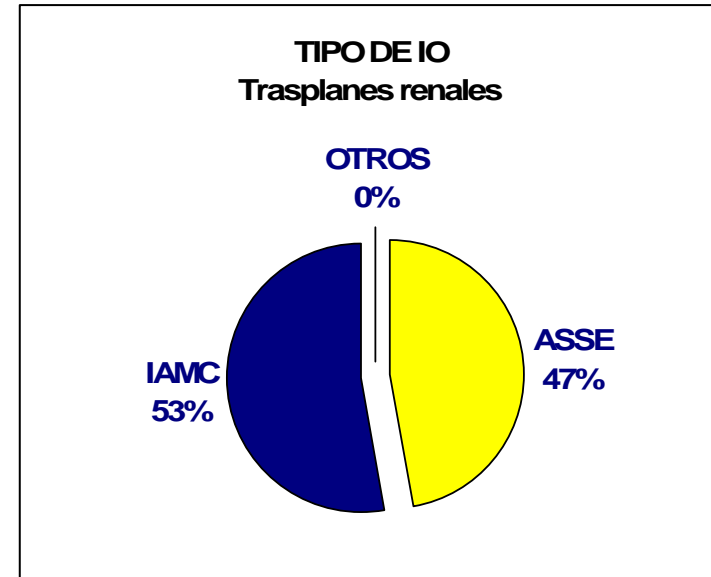
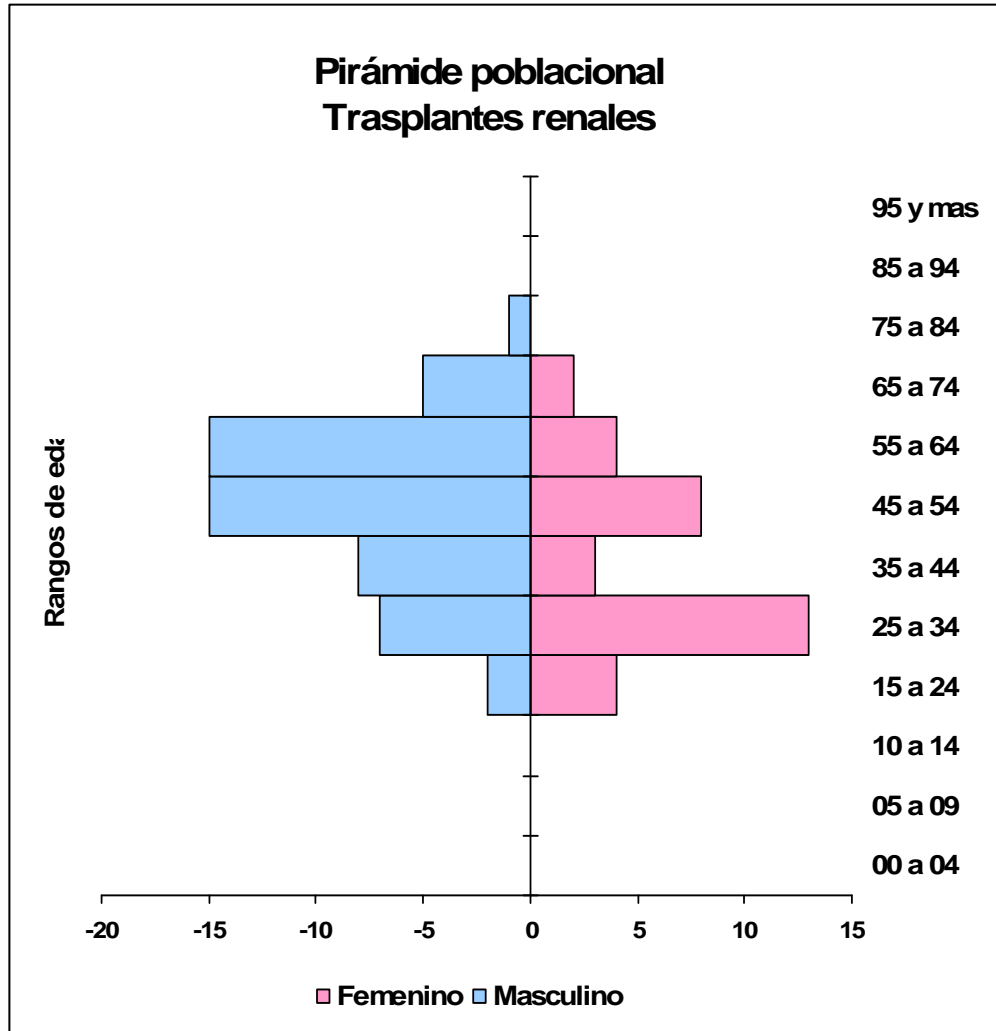
TRASPLANTES RENALES AUTORIZADOS POR EL FNR

Edad/Sexo	Masculino	Femenino	Total/edad
< 5 años	0	0	0
5 a 9 años	0	0	0
10 a 14 años	0	0	0
15 a 24 años	2	4	6
25 a 34 años	7	13	20
35 a 44 años	8	3	11
45 a 54 años	15	8	23
55 a 64 años	15	4	19
65 a 74 años	5	2	7
75 a 84 años	1	0	1
85 a 94 años	0	0	0
>= 95 años	0	0	0
Total/sexo	53	34	87

Origen de cobertura	n
ASSE	41
IAMC/S.PRIV	46
DEMEQUI	0
SFFAA	0
Total	87

Residencia	n
Montevideo	45
Interior	42
Total	87

Trasplantes renales autorizados 2010:



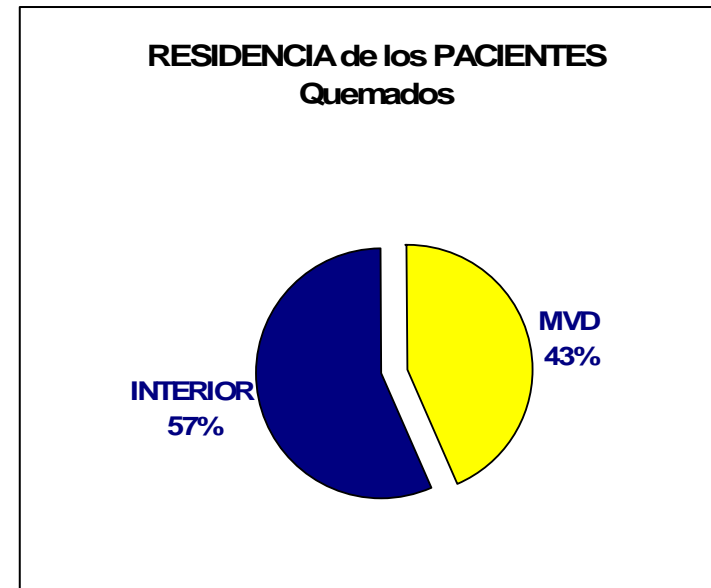
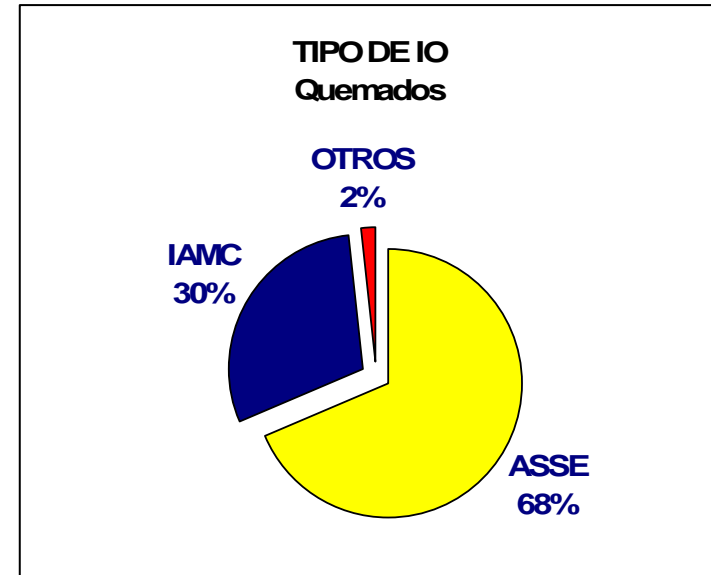
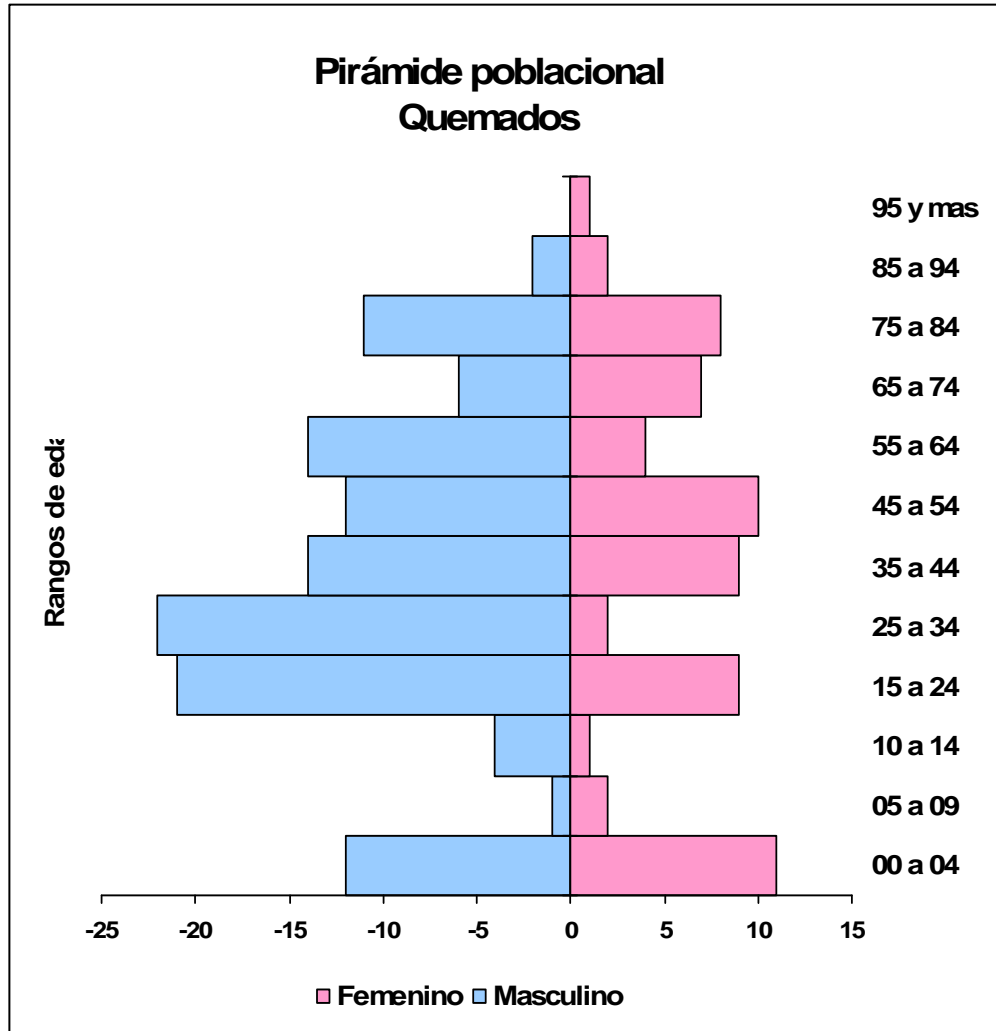
TRATAMIENTO DE GRANDES QUEMADOS AUTORIZADOS POR EL FNR

Edad/Sexo	Masculino	Femenino	Total/edad
< 5 años	12	11	23
5 a 9 años	1	2	3
10 a 14 años	4	1	5
15 a 24 años	21	9	30
25 a 34 años	22	2	24
35 a 44 años	14	9	23
45 a 54 años	12	10	22
55 a 64 años	14	4	18
65 a 74 años	6	7	13
75 a 84 años	11	8	19
85 a 94 años	2	2	4
>= 95 años	0	1	1
Total/sexo	119	66	185

Origen de cobertura	n
ASSE	127
IAMC/S.PRIV	55
DEMEQUI	0
SFFAA	3
Total	185

Residencia	n
Montevideo	80
Interior	105
Total	185

Grandes quemados autorizados 2010:



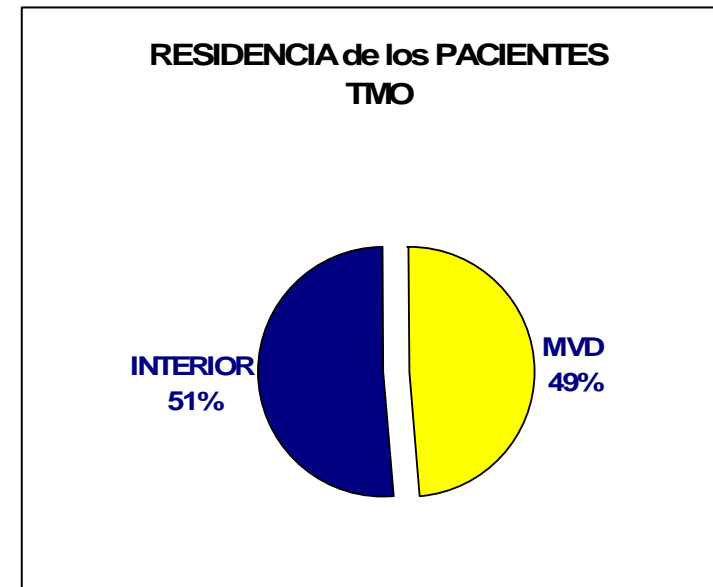
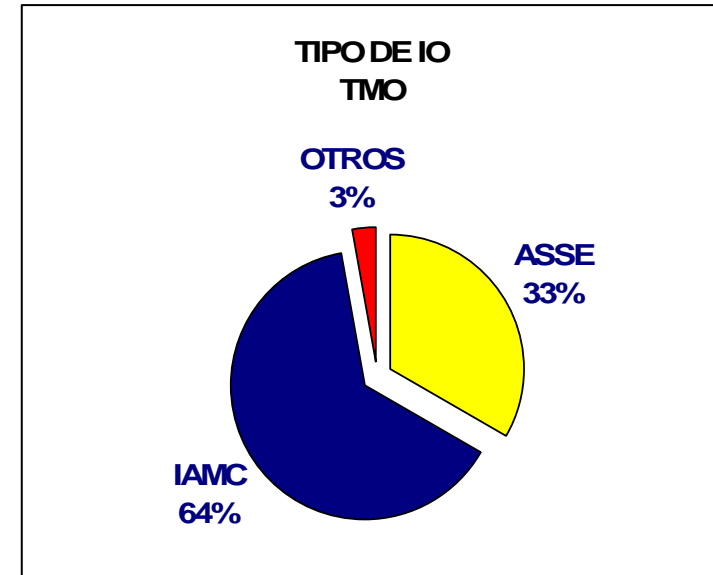
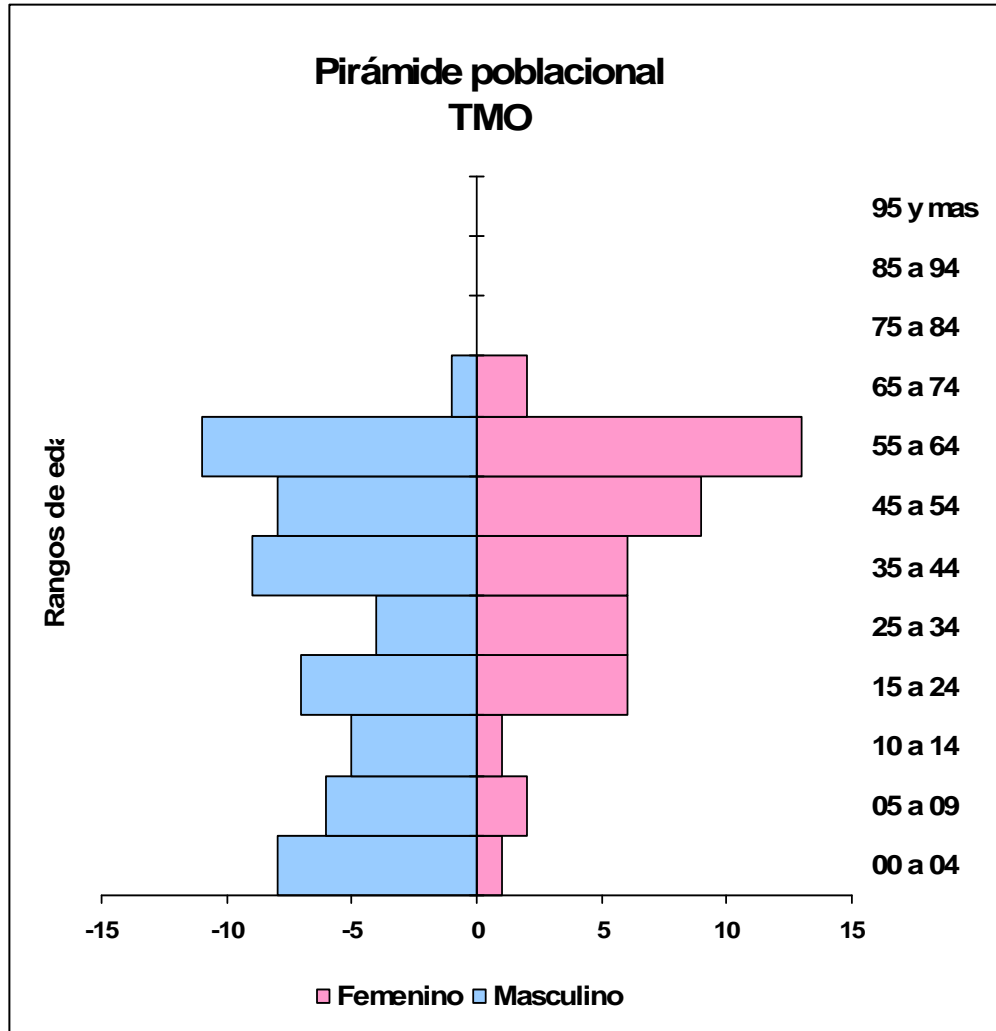
TRASPLANTES DE MÉDULA ÓSEA AUTORIZADOS POR EL FNR

Edad/Sexo	Masculino	Femenino	Total/edad
< 5 años	8	1	9
5 a 9 años	6	2	8
10 a 14 años	5	1	6
15 a 24 años	7	6	13
25 a 34 años	4	6	10
35 a 44 años	9	6	15
45 a 54 años	8	9	17
55 a 64 años	11	13	24
65 a 74 años	1	2	3
75 a 84 años	0	0	0
85 a 94 años	0	0	0
>= 95 años	0	0	0
Total/sexo	59	46	105

Origen de cobertura	n
ASSE	35
IAMC/S.PRIV	67
DEMEQUI	1
SFFAA	2
Total	105

Residencia	n
Montevideo	51
Interior	54
Total	105

Trasplantes de médula ósea autorizados 2010:



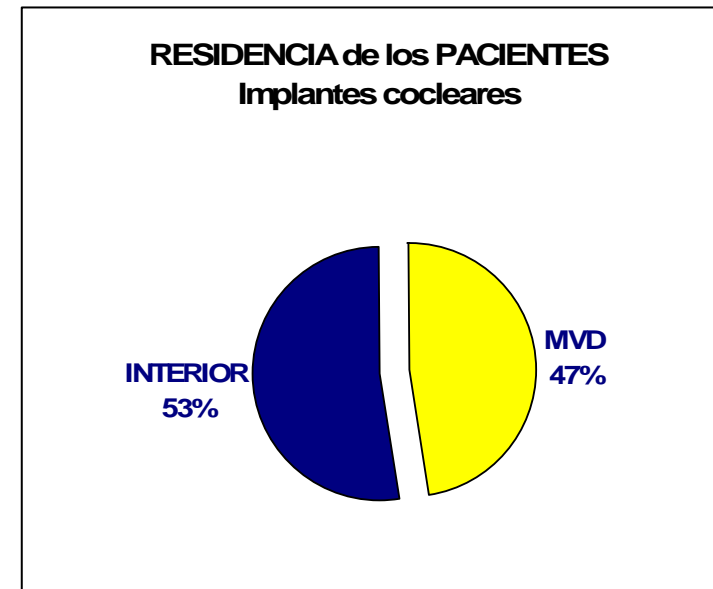
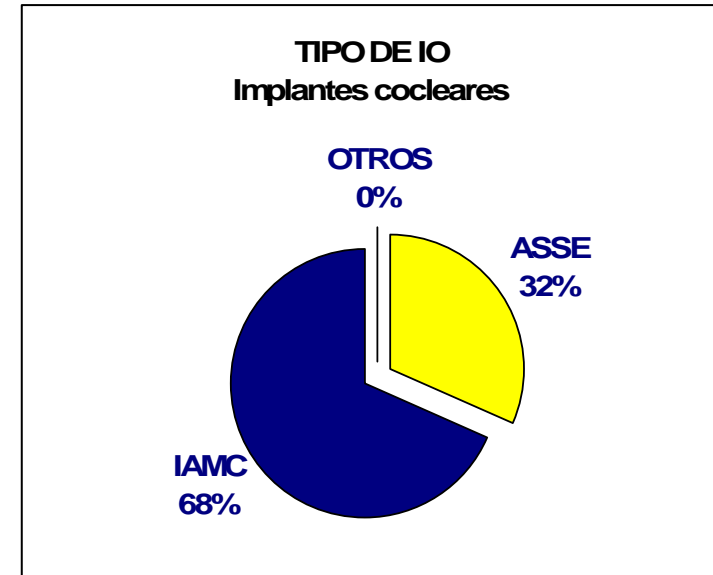
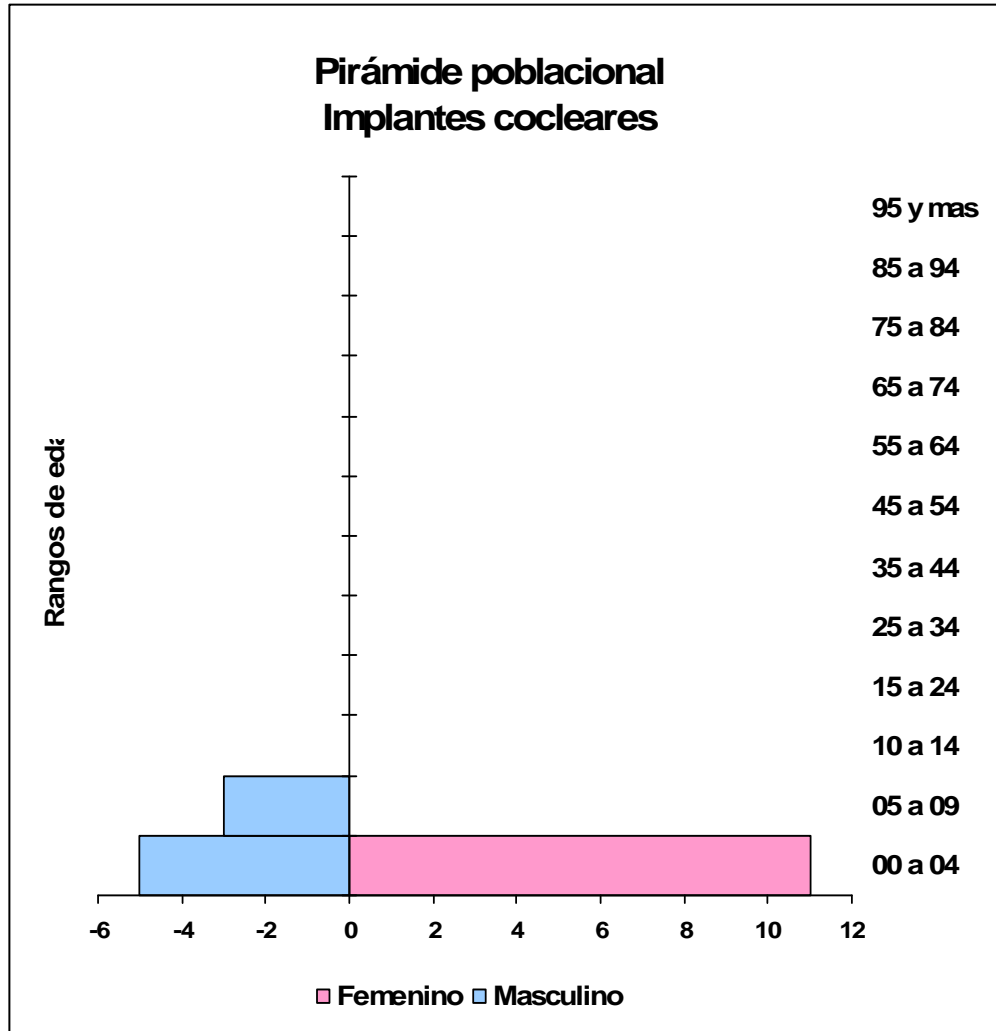
IMPLANTES COCLEARES AUTORIZADOS POR EL FNR

Edad/Sexo	Masculino	Femenino	Total/edad
< 5 años	5	11	16
5 a 9 años	3	0	3
10 a 14 años	0	0	0
15 a 24 años	0	0	0
25 a 34 años	0	0	0
35 a 44 años	0	0	0
45 a 54 años	0	0	0
55 a 64 años	0	0	0
65 a 74 años	0	0	0
75 a 84 años	0	0	0
85 a 94 años	0	0	0
>= 95 años	0	0	0
Total/sexo	8	11	19

Origen de cobertura	n
ASSE	6
IAMC/S.PRIV	13
DEMEQUI	0
SFFAA	0
Total	19

Residencia	n
Montevideo	9
Interior	10
Total	19

Implantes cocleares autorizados 2010:



TRATAMIENTOS CON MEDICAMENTOS AUTORIZADOS POR EL FNR

Edad/Sexo	Masculino	Femenino	Total/edad
< 5 años	149	116	265
5 a 9 años	10	9	19
10 a 14 años	6	13	19
15 a 24 años	28	35	63
25 a 34 años	70	96	166
35 a 44 años	107	138	245
45 a 54 años	172	237	409
55 a 64 años	217	242	459
65 a 74 años	199	189	388
75 a 84 años	102	99	201
85 a 94 años	23	11	34
>= 95 años	0	0	0
Total/sexo	1083	1185	2268

Origen de cobertura	n
ASSE	779
IAMC/S.PRIV	1427
DEMEQUI	3
SFFAA	59
Total	2268

Residencia	n
Montevideo	1167
Interior	1101
Total	2268

Incluye tratamientos de:

Linfomas

Leucemias y Gist

Cáncer de mama

Cáncer SNC

Citomegalovirus

VRS

Cáncer de colon

Cáncer de riñón

Fibrosis quística

Esclerosis múltiple

Diabetes

Artritis reumatoidea

Anemia en IRC

Inmunosupresores

Hepatitis C

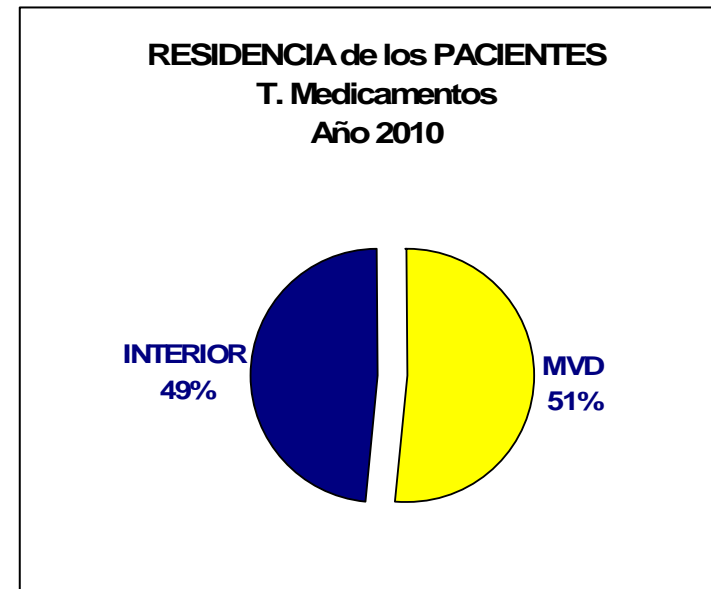
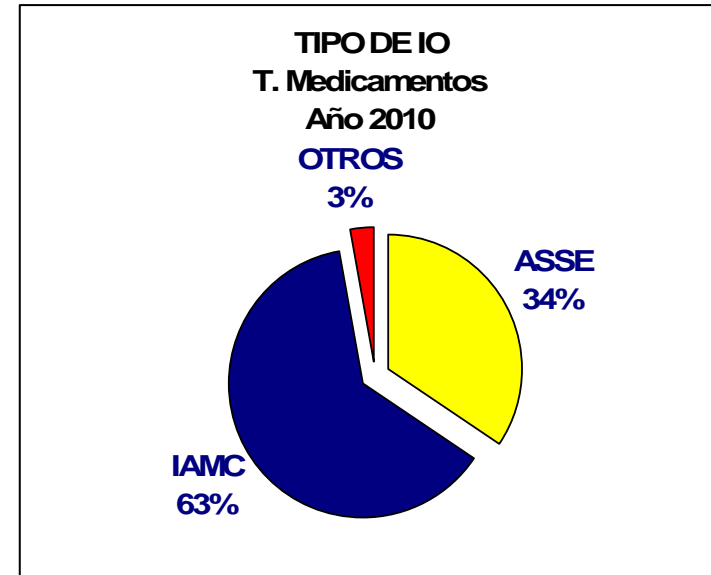
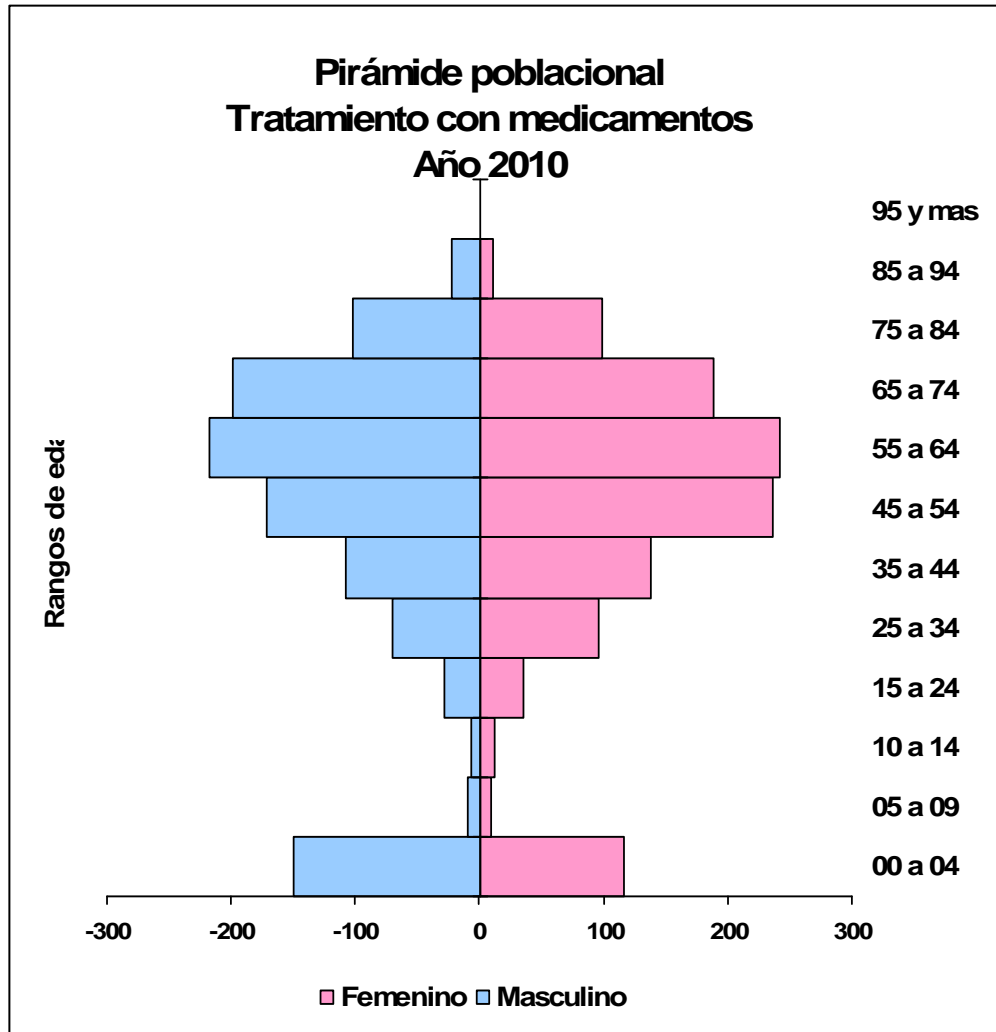
Espasticidad y distonías

Parkinson

Mieloma múltiple

Enfermedades lisosomales

Tratamientos con medicamentos autorizados 2010:

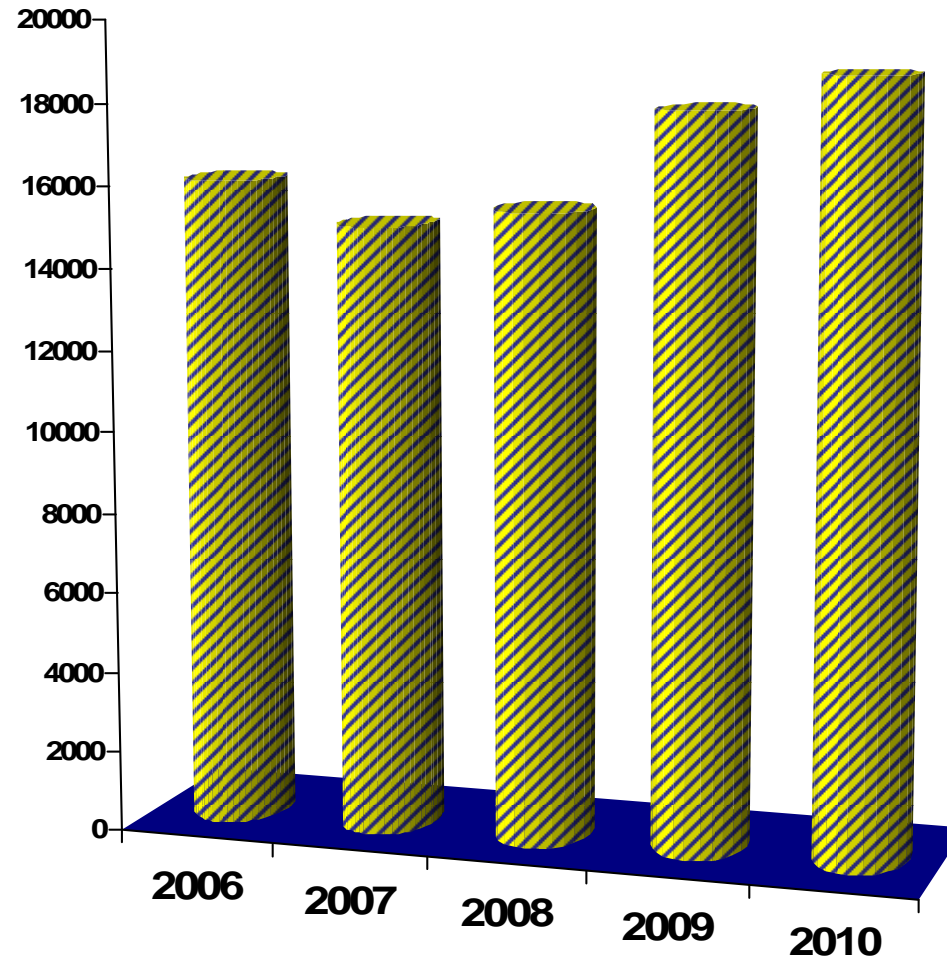


Comparativo autorizaciones de los últimos 5 años:

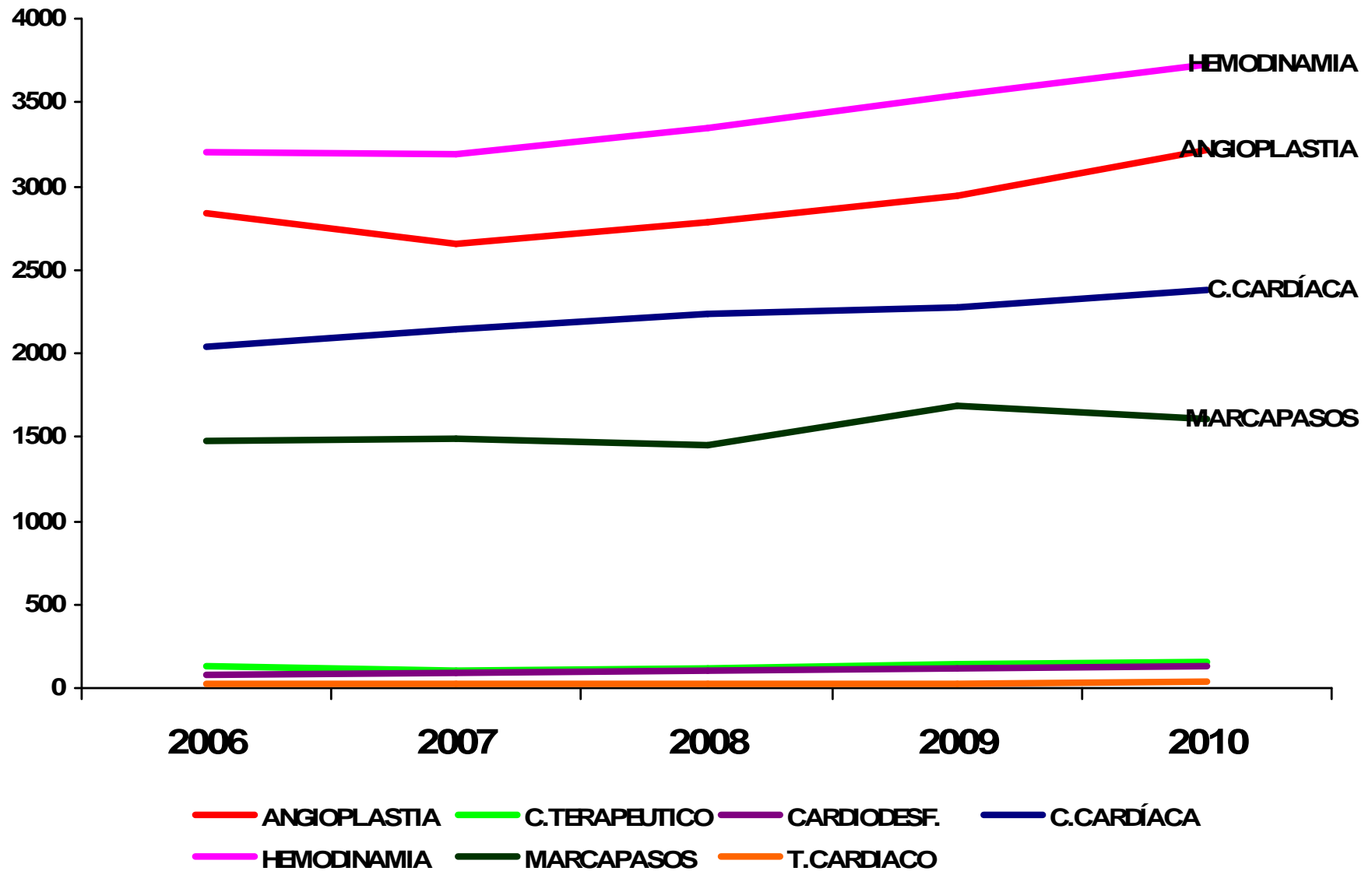
Acto médico	AÑO				
	2.006	2.007	2.008	2.009	2.010
ANGIOPLASTIA	2.841	2.658	2.781	2.935	3216
CATETERISMO TERAPEUTICO	132	107	114	138	153
CARDIODESFIBRILADOR	83	90	102	114	125
CIRUGIA CARDIACA	2.040	2.148	2.230	2.273	2376
DIALISIS	459	472	556	505	509
HEMODINAMIA	3.199	3.189	3.341	3.544	3723
IMPLANTE COCLEAR	4	11	12	21	19
MARCAPASOS	1.474	1.489	1.454	1.681	1602
PROTESIS DE CADERA	2.308	2.498	2.384	2.746	3058
PROTESIS DE RODILLA	836	818	1.045	1.044	1404
QUEMADOS	173	175	171	194	185
TRASPLANTE CARDIACO	20	30	25	30	34
TRASPLANTE MEDULA OSEA	88	98	126	119	105
TRASPLANTE RENAL	134	112	127	120	87
TRATAMIENTOS	1.439	1.150	1.027	2.524	2268
Total	16.067	15.045	15.495	17.988	18864

Comparativo autorizaciones de los últimos 5 años:

■ TOTAL DE ACTOS AUTORIZADOS



Comparativo autorizaciones de los últimos 5 años:



Comparativo autorizaciones de los últimos 5 años:

